

www.areasaludcaceres.es



Área de Salud de Cáceres

Servicio Extremeño de Salud

**Memoria
2015-2016**



Edita

Gerencia del Área de Salud de Cáceres
Servicio Extremeño de Salud

Coordinadora

Montaña Vivas Jiménez

Comité editorial

Francisco José Calvo Chacón
José Bravo Castelló
M^a Jesús Hernández Garrido
M^a Cristina Martín Domínguez
Manuel Inglés Durán
M^a del Carmen Barroso Horrillo
Mónica Dávila Díaz
M^a Alicia Tobajas Tobajas
Maribel Arias Ferrer
Raquel Rodríguez Llanos
José Luis Bote Mohedano
Antonio Barrera Martín-Merás
Francisco Javier Calvo Moreno
M^a Ángeles Márquez Sánchez
M^a Teresa Laso Martín
José Zamorano Quirantes
David Zambrano Castaño
Nuria Mateos Iglesias
Juan José Giménez Garrido
Jesús Mateos Rodríguez
Esther Castela Cruz
M^a Dolores Solís Fernández

Diseño y maquetación

Creæрте

ÍNDICE

Presentación

1. Entorno

- 1.1 Estructura de la Población
- 1.2 Movimiento Natural de la Población
- 1.3 Estado de Salud
- 1.4 Zonas de Salud

2. Estructura y Organización del Área

- 2.1 Composición
- 2.2 Estructura física de los centros asistenciales y administrativos
- 2.3 Equipamiento y Dotación Asistencial
- 2.4 Cartera de Servicios
- 2.5 Organigrama. Área de Salud
- 2.6 Equipo Directivo, Comités y Comisiones

3. Direcciones de Atención Sanitaria

- 3.1 Organigrama. Red Asistencial
- 3.2 Personal de la Dirección Médica
- 3.3 Personal de la Dirección de Enfermería

4. Actividad Asistencial en Atención Especializada

- 4.1 Resumen de la Actividad Asistencial
- 4.2 Actividad Asistencial por Servicios
 - 4.2.1 Servicios Médicos
 - 4.2.2 Servicios Quirúrgicos
 - 4.2.3 Servicios Centrales

5. Actividad Asistencial en Atención Primaria

- 5.1 Atención Primaria de Salud
- 5.2 Datos de Actividad del Área de Salud
- 5.3 Datos por Zona de Salud
- 5.4 Resumen anual

6. Actividad Asistencial de los Servicios Transversales y Unidades de Apoyo del Área

- 6.1 Salud Bucodental
- 6.2 Unidad del Dolor
- 6.3 Unidad de Salud Mental
- 6.4 Unidad Medicalizada de Emergencia 112
- 6.5 Centros de Orientación y Planificación Familiar
- 6.6 Centro de Drogodependencia Extremeño (CEDEX)
- 6.7 Equipo de Soporte de Cuidados Paliativos

7. Programa de Trasplantes

- 7.1 Programa de Donaciones
- 7.2 Programa de Trasplantes

8. Unidad de Telemedicina

- 8.1 Personal unidad
- 8.2 Cobertura
- 8.3 Datos Zonas Salud
- 8.4 Teleconsultas por especialidad y centro de salud

9. Servicios Dependientes de la Gerencia de Área

- 9.1 Admisión y Documentación Clínica
- 9.2 Atención al Usuario
- 9.3 Unidad Básica de Prevención de Riesgos Laborales
- 9.4 Servicio de Informática

10. Prestación Farmacéutica en Recetas

- 10.1 Gasto en Recetas 2015/2016
- 10.2 Indicadores cuantitativos del Consumo Farmacéutico de 2015/2016
- 10.3 Indicadores cualitativos
- 10.4 Subgrupos Terapéuticos más prescritos y de mayor consumo

11. Dirección de Salud

- 11.1 Introducción
- 11.2 Estructura funcional de la Dirección de Salud. Área de Cáceres
- 11.3 Personal
- 11.4 Epidemiología
- 11.5 Promoción y Educación para la Salud
- 11.6 Vacunaciones
- 11.7 Seguridad Alimentaria
- 11.8 Salud Medioambiental
- 11.9 Cosméticos
- 11.10 Zoonosis
- 11.11 Ordenación Farmacéutica
- 11.12 Laboratorio de Salud Pública de Cáceres

12. Dirección de Recursos Humanos

- 12.1 Dirección de Recursos Humanos
- 12.2 Plantilla efectiva del Área de Salud de Cáceres
- 12.3 Puestos directivos del Área
- 12.4 Pirámide de Trabajadores
- 12.5 Personal jubilado en el Área de Salud de Cáceres durante el año 2014
- 12.6 Interinidades

13. Dirección de Régimen Económico

- 13.1 Ejecución de presupuestos
- 13.2 Gasto personal
- 13.3 Gasto corriente en bienes y servicios
- 13.4 Gasto Farmacia hospitalaria y receta farmacéutica
- 13.5 Facturación Ingresos cargos a terceros
- 13.6 Contratación administrativa
- 13.7 Facturación con medios ajenos
- 13.8 Inversiones 2016
- 13.9 Almacenes
- 13.10 Cocina
- 13.11 Mantenimiento electromedicina
- 13.12 Gestión de Riesgos

14. Memoria de Calidad

- 14.1 Calidad percibida y satisfacción de los usuarios
- 14.2 Calidad científico-técnica
- 14.3 Seguridad de paciente
- 14.4 Gestión de riesgos
- 14.5 Mejora procesos asistenciales
- 14.6 Objetivos de calidad en relación con la cumplimentación y explotación del cmbd

15. Unidad de Investigación

- 15.1 Estructura
- 15.2 Grupos de investigación
- 15.3 Comité Ético de Investigación Clínica. Datos de Actividad

16. Docencia y Formación

- 16.1 Docencia Hospitalaria
- 16.2 Docencia de Medicina Familiar y Comunitaria
- 16.3 Formación continuada
- 16.4 Docencia y Formación de Enfermería

17. Memoria Científica

- 17.1 Publicaciones en Revistas
- 17.2 Comunicaciones a Congresos
- 17.3 Publicaciones Electrónicas
- 17.4 Tesis
- 17.5 Libros Completos
- 17.6 Capítulos de Libros
- 17.7 Estudios de Investigación
- 17.8 Documentos Docentes

Presentación

Trazando un objetivo, cumpliendo un sueño.

Cuando acepté el cargo de la Gerencia del Área de Salud de Cáceres en Agosto de 2015, trazamos las líneas maestras a las que iban a ir dirigidas nuestras acciones principales como equipo de gestión:

- Acreditar el Complejo Hospitalario como Hospital Universitario.
- Abrir el Nuevo Hospital de Cáceres.

Ambos objetivos de gran calado por cuanto representan cambios estructurales, que tardan tiempo en consolidarse, y que afectan en el primer caso a la Docencia, Formación e Investigación en las Ciencias de la Salud y en el segundo a la innovación y la calidad en el servicio al ciudadano.

Desde el 18 de julio de 2016 el Complejo Hospitalario de Cáceres ya se convierte en Hospital Universitario.

Hasta la llegada de ese momento se desarrolló un intenso trabajo de recopilación de datos para incluir en la Memoria de Concertación que presentó la Consejería de Sanidad y Políticas Sociales a la Universidad de Extremadura, y que avalan la capacidad estructural y la excelencia de los profesionales del Complejo hospitalario, y que van a contribuir a enriquecer la formación del alumnado y la investigación en ambos lados.

Esta aspiración histórica ha sido una constante defendida por todos los presidentes y miembros de las sucesivas comisiones de docencia que desde el año 1990 han trabajado por ello y han trasladado en numerosas ocasiones este sentir a la Universidad, por tanto nuestro reconocimiento a todos.

El flujo de alumnos que realizan sus prácticas formativas en nuestros hospitales es ya una realidad. Ahora nos toca seguir trabajando por organizar adecuadamente esta formación pregrado, proponiendo

programas atractivos y consiguiendo acreditar más profesionales nuestros como profesores asociados.

Hemos cumplido un objetivo, pero también un sueño. Quedan más sueños en nuestro quehacer y en ello proseguimos orientando nuestros objetivos.

Francisco José Calvo Chacón

Gerente del Área de Salud de Cáceres



1

Entorno

1. Entorno. 1.1 Estructura de la población

El Área de Cáceres abarca:

Al **norte**, la vertiente sur del Tajo (exceptuando Cañaveral, la zona de los Ibores y Sierra de Altamira).

Al **sur**, los límites con la provincia de Badajoz.

Al **este**, los límites con las provincias de Toledo y Ciudad Real.

Al **oeste**, el límite con Portugal.

El punto más al norte se encuentra en Cañaveral:
lat. 39 50 58.5 N, long. 06 20 28.7 O.

El punto más al sur se encuentra en Miajadas:
lat. 39 03 46.8 N, long. 05 59 51.5 O.

El punto más al este se encuentra en Alía:
lat. 39 23 44.8 N, long. 04 57 20.0 O.

El punto más al oeste se encuentra en Cedillo:
lat. 39 39 50.2 N, long. 07 32 29.3 O.

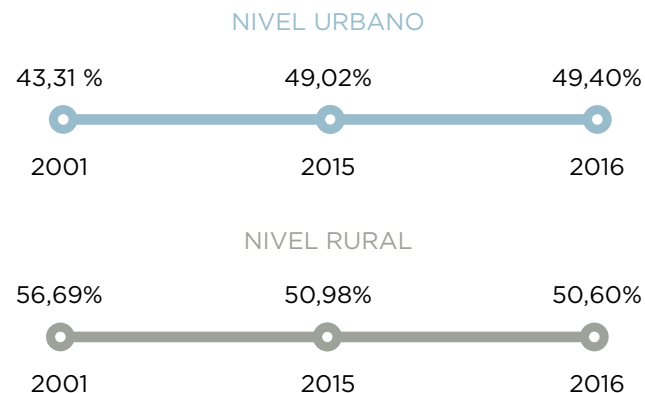
Extensión aproximada:
10.600 Km²

Distancia de oeste a este:
282 Km (por las vías de comunicación habituales)

Área de Salud de Cáceres: 196.411 habitantes en 2008 (el 47,61% de la población de la provincia de Cáceres, 412.498 habitantes), en 2009 contó con 198.717 habitantes (el 48,06% de la población de la provincia de Cáceres, 413.433 habitantes), en 2010 con 198.931 habitantes (el 47,92% de la población de la provincia de Cáceres, 415.083 habitantes). En 2015 contó con 195.074 habitantes (48,02 % de la población de la provincia de Cáceres 406.267 habitantes) y en 2016 ha pasado a 193.971 habitantes (48,05 % de la población de la provincia de Cáceres 403.665 habitantes)

Esto supone, a su vez, el 18,2% en 2009, el 17,96% en 2010 y el 17,86% de la población extremeña en 2014, con una densidad de población de 18,30 hab./Km² inferior a la media de la autonomía, 26,41 hab./Km².

UBICACIÓN DE LA POBLACIÓN



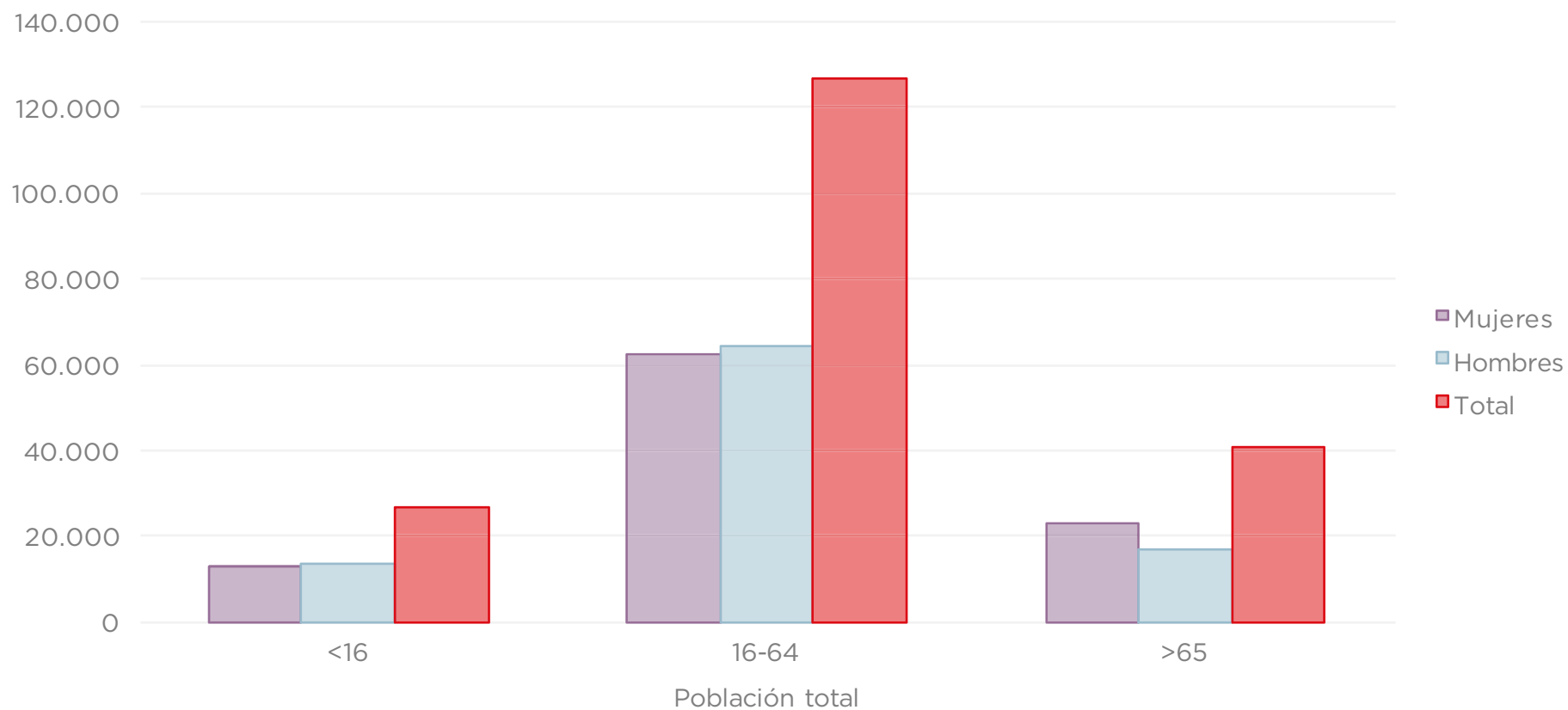
La población en 2016 está distribuida:

- 11,96% en 50 municipios menores de 1000 habitantes respecto al 12,08% del 2015
- 38,64% en 26 municipios mayores de 1000 habitantes respecto al 38,91 % del 2015.
- 49,40% ven Cáceres capital respecto al 49,02 % del 2015

De esta población, a su vez, el 99,03 % habita en núcleos urbanos (localidades y pedanías) y un 0,97 % (1884 personas) habitan en puntos diseminados distintos de las localidades.

1. Entorno. 1.1 Estructura de la población

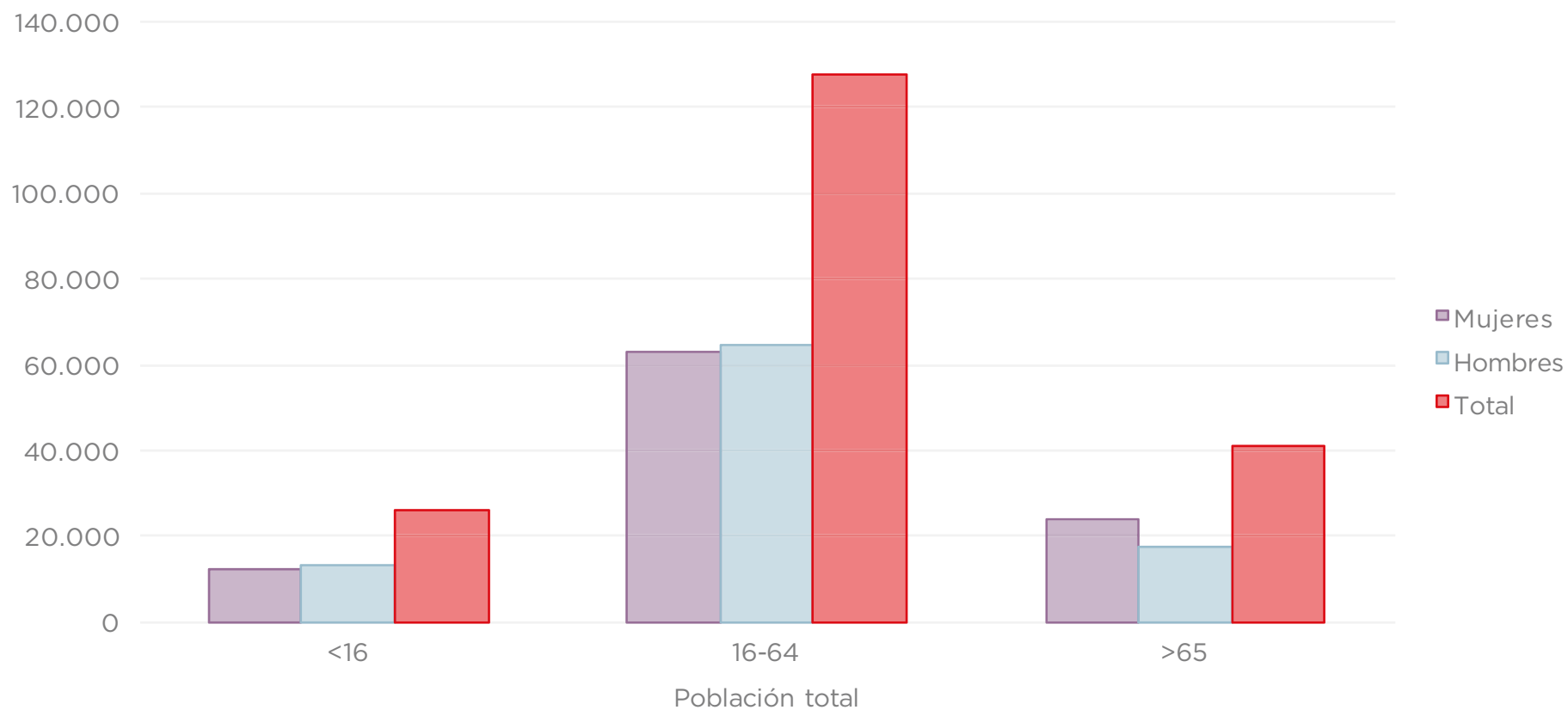
POBLACIÓN TOTAL ÁREA CÁCERES 2015



Franja de Edad	POBLACIÓN TOTAL			ESPAÑOLES			NO NACIDOS EN ESPAÑA		
	<16	16-64	>65	<16	16-64	>65	<16	16-64	>65
Mujeres	13.065	62.503	23.961	12.787	60.536	23.845	278	1.967	116
Hombres	13.921	64.263	17.361	13.653	62.659	17.254	268	1.604	107
Total	26.986	126.766	41.322	26.440	123.195	41.099	546	3.571	223
Población total		195.074			190.734			4.340	

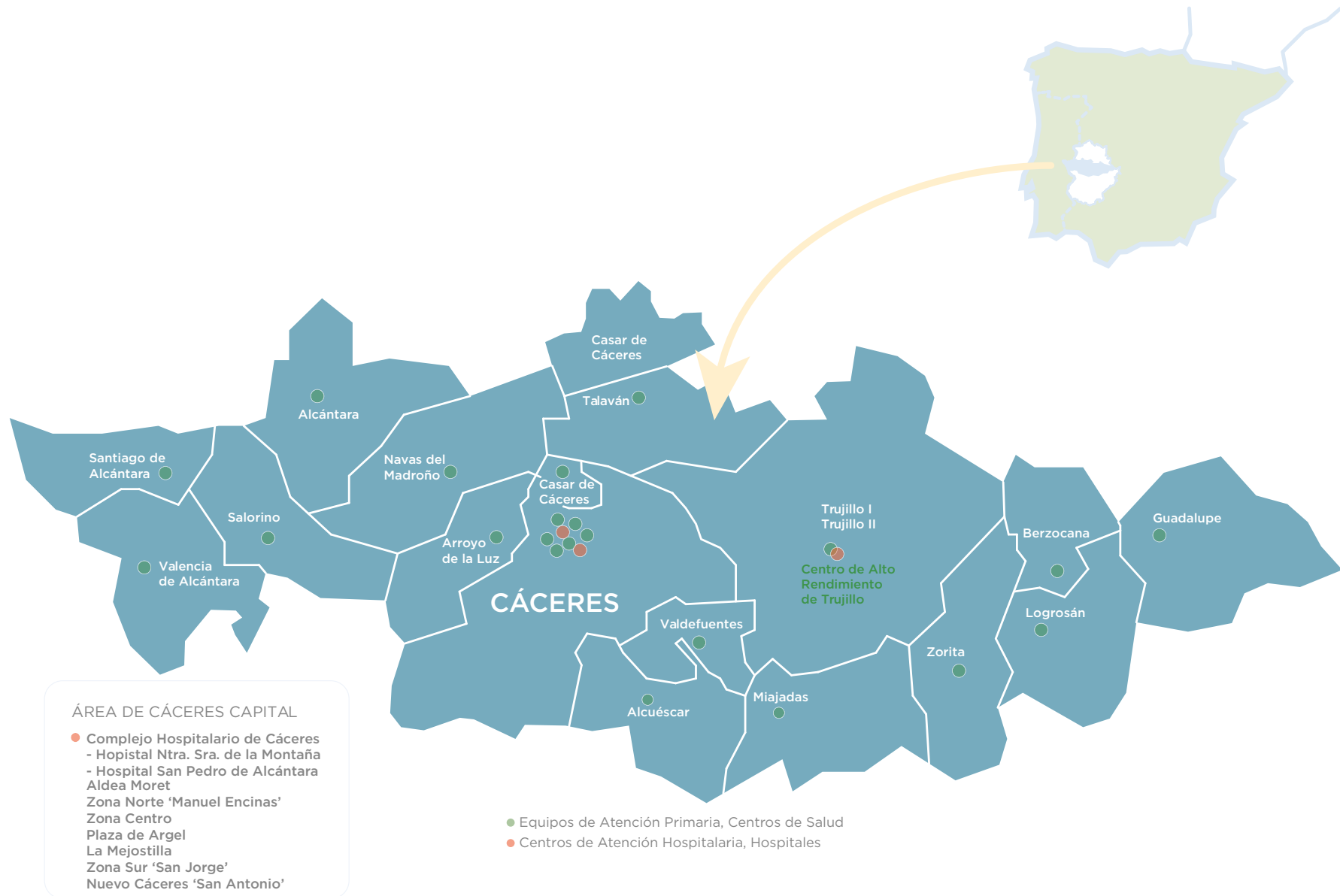
1. Entorno. 1.1 Estructura de la población

POBLACIÓN TOTAL ÁREA CÁCERES 2016



Franja de Edad	POBLACIÓN TOTAL			ESPAÑOLES			NO NACIDOS EN ESPAÑA		
	<16	16-64	>65	<16	16-64	>65	<16	16-64	>65
Mujeres	12.956	62.196	23.832	12.691	60.310	23.704	265	1.886	128
Hombres	13.795	63.864	17.328	13.556	62.349	17.213	239	1.515	115
Total	26.751	126.060	41.160	26.247	122.659	40.917	504	3.401	243
Población total		193.971			189.823			4.148	

1. Entorno. 1.1 Estructura de la población



1. Entorno. 1.1 Estructura de la población

POBLACIÓN POR MUNICIPIOS 2015

POBLACIÓN DEL ÁREA 2016	Ambos sexos	Hombres	Mujeres
Área de Salud de Cáceres	195.074	99.529	95.545

POBLACIÓN POR MUNICIPIOS	Ambos sexos	Hombres	Mujeres
10008-Alcántara	1.571	782	789
10118-Mata de Alcántara	320	166	154
10145-Piedras Albas	156	74	82
10208-Villa del Rey	130	66	64
10010-Alcuéscar	2.759	1.425	1.334
10012-Aldea del Cano	667	316	351
10023-Arroyomolinos	787	420	367
10052-Casas de Don Antonio	204	101	103
10126-Montánchez	1.828	913	915
10021-Arroyo de la Luz	6.042	2.996	3.046
10018-Aliseda	1.957	983	974
10029-Berzocana	461	236	225
10033-Cabañas del Castillo	470	253	217
10134-Navezuelas	664	341	323
10037-Cáceres	95.617	45.947	49.670
10115-Malpartida de Cáceres	4.337	2.168	2.169
10177-Sierra de Fuentes	2.040	1.034	1.006
10193-Torreorgaz	1.695	819	876
10194-Torrequemada	601	285	316
10049-Casar de Cáceres	4.664	2.313	2.351
10045-Cañaveral	1.081	530	551
10056-Casas de Millán	653	331	322
10087-Guadalupe	2.013	988	1.025
10017-Alía	936	466	470
10109-Logrosán	2.068	1.047	1.021
10044-Cañamero	1.709	898	811
10121-Miajadas	9.944	4.944	5.000
10002-Abertura	429	214	215
10020-Almoharín	1.933	948	985
10043-Campo Lugar	916	459	457
10073-Escorial	755	399	356
10201-Valdemorales	198	99	99
10209-Villamesías	289	141	148
10133-Navas del Madroño	1.372	679	693
10032-Brozos	1.953	977	976
10082-Garrovillas de Alconétar	2.205	1.071	1.134
10162-Salorino	630	328	302
10095-Herreruela	375	189	186
10119-Membrío	695	340	355
10169-Santiago de Alcántara	583	283	300
10046-Carbajo	217	109	108
10062-Cedillo	490	254	236

POBLACIÓN POR MUNICIPIO	Ambos sexos	Hombres	Mujeres
10094-Herrera de Alcántara	270	137	133
10178-Talaván	887	449	438
10098-Hinojal	417	210	207
10125-Monroy	1.037	516	521
10170-Santiago del Campo	279	139	140
10011-Aldeacentenera	646	331	315
10031-Botija	189	101	88
10066-Conquista de la Sierra	191	110	81
10092-Herguivuela	336	171	165
10102-Ibahernando	554	269	285
10103-Jaraicejo	510	248	262
10069-Cumbre, La	914	460	454
10113-Madroñera	2.695	1.345	1.350
10149-Plasenzuela	501	248	253
10153-Puerto de Santa Cruz	363	183	180
10158-Robledillo de Trujillo	372	197	175
10161-Ruanes	75	41	34
10165-Santa Ana	276	149	127
10186-Torrecillas de la Tiesa	1.134	563	571
10166-Santa Cruz de la Sierra	329	163	166
10168-Santa Marta de Magasca	295	148	147
10195-Trujillo	9.510	4.620	4.890
10013-Aldea del Obispo, La	331	174	157
10198-Valdefuentes	1.293	637	656
10027-Benquerencia	80	44	36
10007-Albalá	730	366	364
10163-Salvaterra de Santiago	239	120	119
10188-Torre de Santa María	582	293	289
10192-Torremocha	915	449	466
10217-Zarza de Montánchez	594	295	299
10203-Valencia de Alcántara	5.699	2.811	2.888
10009-Alcollarín	256	123	133
10219-Zorita	1.502	751	751
10077-Garciaz	804	422	382
10112-Madrigalejo	1.855	930	925
Total Provincia Cáceres	408.703	202.962	205.741

Fuente: Instituto Nacional de Estadística. INE 2016
 Adaptados los datos al Área de Salud por Unidad de Información de APS de la Gerencia del Área de Salud de Cáceres
 (se han seleccionado únicamente las localidades correspondientes a sus Zonas de Salud)

1. Entorno. 1.1 Estructura de la población

POBLACIÓN POR MUNICIPIOS 2016

POBLACIÓN DEL ÁREA 2016	Ambos sexos	Hombres	Mujeres
Área de Salud de Cáceres	193.971	94.987	98.984

POBLACIÓN POR MUNICIPIOS	Ambos sexos	Hombres	Mujeres
10008-Alcántara	1.518	759	759
10118-Mata de Alcántara	314	162	152
10145-Piedras Albas	161	76	85
10208-Villa del Rey	130	65	65
10010-Alcuéscar	2.727	1.412	1.315
10012-Aldea del Cano	651	304	347
10023-Arroyomolinos	808	426	382
10052-Casas de Don Antonio	198	98	100
10126-Montánchez	1.809	904	905
10021-Arroyo de la Luz	5.966	2.971	2.995
10018-Aliseda	1.935	975	960
10029-Berzocana	452	236	216
10033-Cabañas del Castillo	454	247	207
10134-Navezuelas	671	347	324
10037-Cáceres	95.814	45.979	49.835
10115-Malpartida de Cáceres	4.268	2.143	2.125
10177-Sierra de Fuentes	2.026	1.025	1.001
10193-Torreorgaz	1.678	807	871
10194-Torrequemada	601	287	314
10049-Casar de Cáceres	4.604	2.279	2.325
10045-Cañaveral	1.043	510	533
10056-Casas de Millán	634	317	317
10087-Guadalupe	1.999	990	1.009
10017-Alía	891	446	445
10109-Logrosán	2.045	1.030	1.015
10044-Cañamero	1.676	882	794
10121-Miajadas	9.879	4.916	4.963
10002-Abertura	423	218	205
10020-Almoharín	1.899	933	966
10043-Campo Lugar	906	454	452
10073-Escorial	820	430	390
10201-Valdemorales	197	98	99
10209-Villamesías	285	141	144
10133-Navas del Madroño	1.363	677	686
10032-Brozos	1.927	967	960
10082-Garrovillas de Alconétar	2.145	1.057	1.088
10162-Salorino	629	330	299
10095-Herreruela	369	187	182
10119-Membrío	678	334	344
10169-Santiago de Alcántara	563	274	289
10046-Carbajo	217	111	106
10062-Cedillo	465	244	221

POBLACIÓN POR MUNICIPIO	Ambos sexos	Hombres	Mujeres
10094-Herrera de Alcántara	273	143	130
10178-Talaván	866	442	424
10098-Hinojal	408	207	201
10125-Monroy	1.004	501	503
10170-Santiago del Campo	280	144	136
10011-Aldeacentenera	634	318	316
10031-Botija	185	101	84
10066-Conquista de la Sierra	187	109	78
10092-Herguiejuela	322	166	156
10102-Ibahernando	584	288	296
10103-Jaraicejo	502	244	258
10069-Cumbre, La	902	451	451
10113-Madroñera	2.680	1.334	1.346
10149-Plasenzuela	481	238	243
10153-Puerto de Santa Cruz	346	176	170
10158-Robledillo de Trujillo	370	191	179
10161-Ruanes	70	39	31
10165-Santa Ana	265	145	120
10186-Torrecillas de la Tiesa	1.122	561	561
10166-Santa Cruz de la Sierra	326	162	164
10168-Santa Marta de Magasca	300	150	150
10195-Trujillo	9.436	4.573	4.863
10013-Aldea del Obispo, La	309	163	146
10198-Valdefuentes	1.277	630	647
10027-Benquerencia	79	44	35
10007-Albalá	712	356	356
10163-Salvaterra de Santiago	236	122	114
10188-Torre de Santa María	566	284	282
10192-Torremocha	875	429	446
10217-Zarza de Montánchez	580	288	292
10203-Valencia de Alcántara	5.646	2.780	2.866
10009-Alcollarín	249	120	129
10219-Zorita	1.446	726	720
10077-Garciaz	773	398	375
10112-Madrigalejo	1.842	916	926
Total Provincia Cáceres	403.665	200.285	203.380

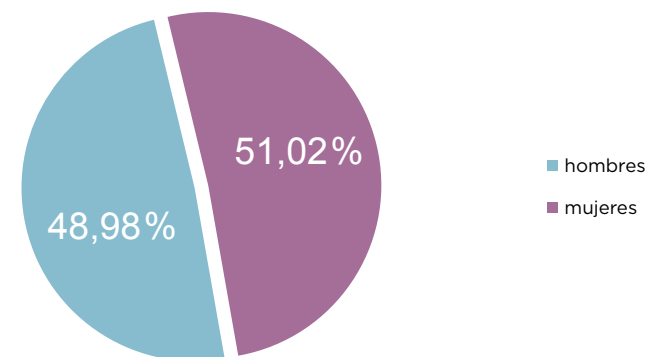
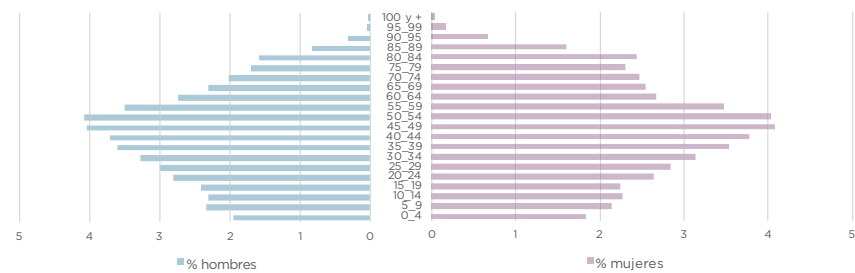
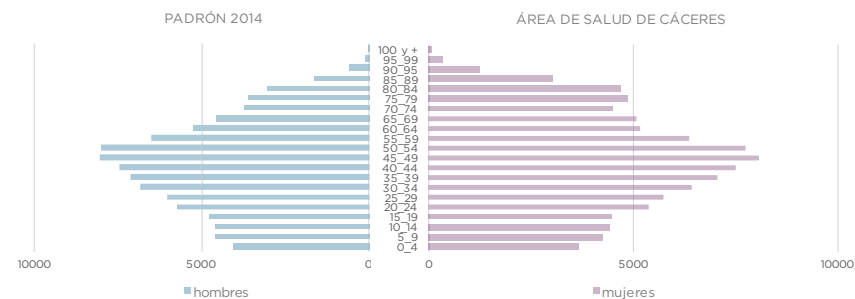
Fuente: Instituto Nacional de Estadística. INE 2016
 Adaptados los datos al Área de Salud por Unidad de Información de APS de la Gerencia del Área de Salud de Cáceres
 (se han seleccionado únicamente las localidades correspondientes a sus Zonas de Salud)

1. Entorno. 1.1 Estructura de la población

DISTRIBUCIÓN DE LA POBLACIÓN POR EDAD Y SEXO 2015

grupos de edad	hombres	mujeres	grupos de edad	% hombres	% mujeres
0_4	7.418	3.838	3.580	1,97	1,84
5_9	8.770	4.583	4.187	2,35	2,15
10_14	8.977	4.537	4.440	2,33	2,28
15_19	9.129	4.724	4.405	2,42	2,26
20_24	10.724	5.555	5.169	2,85	2,65
25_29	11.451	5.898	5.553	3,02	2,85
30_34	12.571	6.452	6.119	3,31	3,14
35_39	14.007	7.094	6.913	3,64	3,54
40_44	14.650	7.303	7.347	3,74	3,77
45_49	15.843	7.898	7.945	4,05	4,07
50_54	15.887	8.003	7.884	4,10	4,04
55_59	13.671	6.882	6.789	3,53	3,48
60_64	10.654	5.417	5.237	2,78	2,68
65_69	9.477	4.519	4.958	2,32	2,54
70_74	8.749	3.940	4.809	2,02	2,47
75_79	7.880	3.364	4.516	1,72	2,32
80_84	7.876	3.121	4.755	1,60	2,44
85_89	4.833	1.670	3.163	0,86	1,62
90_95	1.971	632	1.339	0,32	0,69
95_99	447	99	348	0,05	0,18
100 y +	89	16	73	0,01	0,04
TOTAL	195.074	95.545	99.529	48,98	51,02

Fuente: Instituto Nacional de Estadística. INE 2015

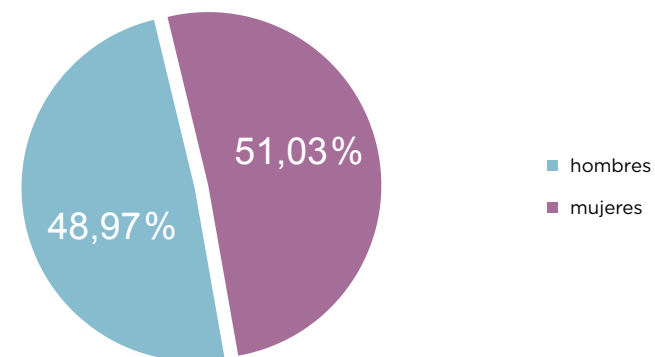
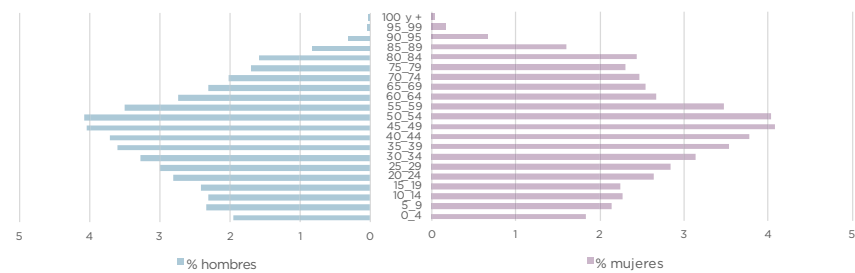
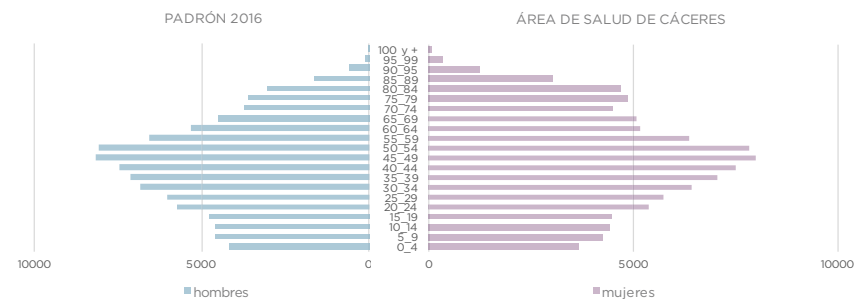


1. Entorno. 1.1 Estructura de la población

DISTRIBUCIÓN DE LA POBLACIÓN POR EDAD Y SEXO 2016

grupos de edad	hombres	mujeres	grupos de edad	% hombres	% mujeres
0_4	7.264	3.773	3.491	1,95	1,80
5_9	8.709	4.551	4.158	2,35	2,14
10_14	8.928	4.542	4.386	2,34	2,26
15_19	9.045	4.651	4.394	2,40	2,27
20_24	10.285	5.277	5.008	2,72	2,58
25_29	11.160	5.814	5.346	3,00	2,76
30_34	12.091	6.193	5.898	3,19	3,04
35_39	13.818	6.948	6.870	3,58	3,54
40_44	14.640	7.312	7.328	3,77	3,78
45_49	15.485	7.764	7.721	4,00	3,98
50_54	15.888	7.949	7.939	4,10	4,09
55_59	14.376	7.279	7.097	3,75	3,66
60_64	11.122	5.606	5.516	2,89	2,84
65_69	9.354	4.471	4.883	2,30	2,52
70_74	8.628	3.892	4.736	2,01	2,44
75_79	7.725	3.351	4.374	1,73	2,25
80_84	7.993	3.134	4.859	1,62	2,51
85_89	4.842	1.699	3.143	0,88	1,62
90_95	2.087	659	1.428	0,34	0,74
95_99	445	105	340	0,05	0,18
100 y +	86	17	69	0,01	0,04
TOTAL	193.971	94.987	98.984	48,97	51,03

Fuente: Instituto Nacional de Estadística. INE 2016



1. Entorno. 1.1 Estructura de la población

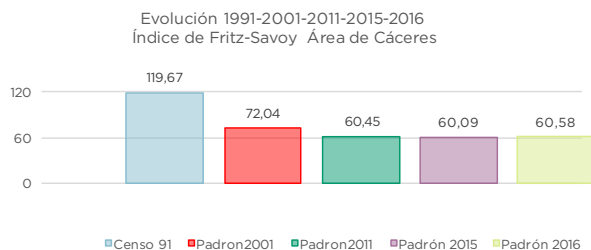
CARACTERÍSTICAS DE LA POBLACIÓN ESTUDIADA

INDICADORES DEMOGRÁFICOS ÁREA DE SALUD DE CÁCERES

Índice de Fritz-Savoy (IF-S): Representa la proporción de población de 0 - 19 años en relación a la de 30 - 49 años, que se toma como base 100. Si es mayor de 160, la población se considera joven, si se halla entre 60 y 160, madura, y si es menor de 60, vieja.

ÍNDICE DE FRITZ-SAVOY	
Censo 91	119,67
Padrón 2001	72,04
Padrón 2011	60,45
Padrón 2015	60,09
Padrón 2016	60,58

Fuente INE

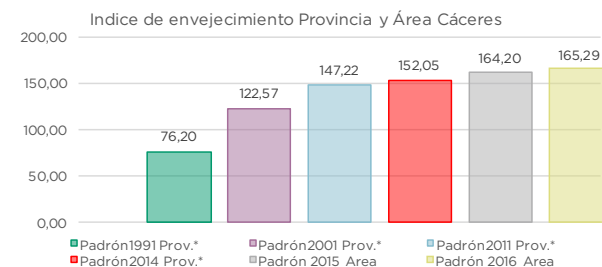


ÍNDICE DE ENVEJECIMIENTO

Representa el porcentaje de la población > 65 años sobre la menor de 16 años. Se trata de un indicador sintético del grado de envejecimiento poblacional.

ÍNDICE DE ENVEJECIMIENTO	
Padrón1991 Prov*	76,20
Padrón2001 Prov*	122,57
Padrón2011 Prov*	147,22
Padrón2014 Prov*	152,05
Padrón2015 Área	164,20
Padrón2016 Área	165,29

* Provincia de Cáceres
Fuente INE



ÍNDICE DE DEPENDENCIA (ID)

Tiene relevancia económica y social. Con este indicador, las personas que supuestamente no son autónomas por razones demográficas (la edad), es decir, los ancianos (>65) y los muy jóvenes (<15), se relacionan con las personas que supuestamente deben sostenerlas con su actividad (15-64).

ID 2015 Área	51,71	ID 2016 Área	51,65	ID 2010	50,94
--------------	-------	--------------	-------	---------	-------

Fuente INE Padrón 2015

Fuente INE Padrón 2016

ÍNDICE DEL NÚMERO DE NIÑOS POR MUJER FECUNDADA (IC)

Se obtiene dividiendo los niños nacidos recientemente (0 - 4 años) por las mujeres en edad fértil (15-49 años). Realmente es un indicador de la carga de hijos en edad preescolar por mujer, por lo que es útil como indicador socio demográfico).

IC 2015 Área	17,07	IC 2016 Área	17,07	IC 2010	16,99
--------------	-------	--------------	-------	---------	-------

Fuente INE Padrón 2015

Fuente INE Padrón 2016

ÍNDICE DE ESTRUCTURA DE LA POBLACIÓN ACTIVA (IS)

Es un indicador del grado de envejecimiento del sector de la población activa. Puede obtenerse dividiendo la población entre los 40 y los 64 años (las 25 generaciones más viejas en activo) por la población desde los 15 a los 39 años (las 25 generaciones más jóvenes). Cuanto más bajo sea el índice, más joven es la estructura de la población laboral.

IS 2015 Área	122,15	IS 2016 Área	126,79	IS 2010	101,83
--------------	--------	--------------	--------	---------	--------

Fuente INE Padrón 2015

Fuente INE Padrón 2016

ÍNDICE GENERACIONAL DE ANCIANOS (IGA)

Representa el número de individuos de 35 a 64 años por cada persona de 65 y más. Mide el número de habitantes de 35 a 64 años que podrían hacerse cargo de cada persona de 65 y más años. Teóricamente relaciona la generación de los mayores con sus hijos, es decir, de sus cuidadores naturales. Nos informa indirectamente sobre la necesidad de cuidados.

IGA 2015	2,05	IGA 2016	2,07	IGA 2010	1,98
----------	------	----------	------	----------	------

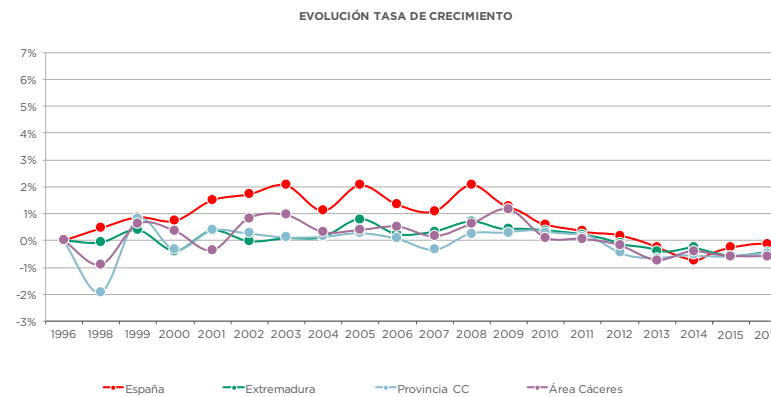
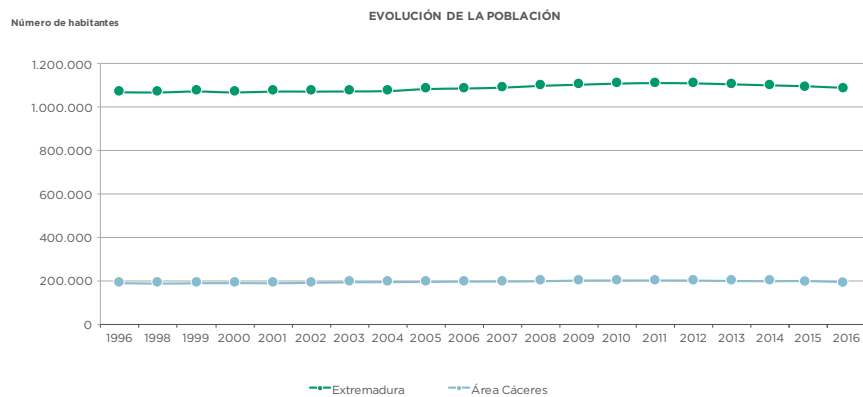
Fuente INE Padrón 2015

Fuente INE Padrón 2016

1. Entorno. 1.1 Estructura de la población

Evolución de la población				
Año	España	Extremadura	Provincia CC	Área Cáceres
1996	39.669.394	1.070.244	413.396	189.674
1998	39.852.651	1.069.419	405.616	187.982
1999	40.202.160	1.073.574	408.949	189.140
2000	40.499.791	1.069.420	407.546	189.818
2001	41.116.842	1.073.381	409.130	189.121
2002	41.837.894	1.073.050	410.242	190.700
2003	42.717.064	1.073.904	410.762	192.528
2004	43.197.684	1.075.286	411.390	193.129
2005	44.108.530	1.083.879	412.580	193.886
2006	44.708.964	1.086.373	412.899	194.893
2007	45.200.737	1.089.990	411.531	195.194
2008	46.157.822	1.097.744	412.498	196.411
2009	46.745.807	1.102.410	413.633	198.717
2010	47.021.031	1.107.220	415.083	198.931
2011	47.190.493	1.109.367	415.446	199.043
2012	47.265.321	1.108.130	413.597	198.690
2013	47.129.783	1.104.004	410.275	197.137
2014	46.771.341	1.099.632	408.703	196.363
2015	46.624.382	1.092.997	406.267	195.074
2016	46.557.008	1.087.778	403.665	193.971

Tasa Crecimiento				
Año	España	Extremadura	Provincia CC	Área Cáceres
1996	0,00%	0,00%	0,00%	0,00%
1998	0,46%	-0,08%	-1,92%	-0,90%
1999	0,87%	0,39%	0,82%	0,61%
2000	0,73%	-0,39%	-0,34%	0,36%
2001	1,50%	0,37%	0,39%	-0,37%
2002	1,72%	-0,03%	0,27%	0,83%
2003	2,06%	0,08%	0,13%	0,95%
2004	1,11%	0,13%	0,15%	0,31%
2005	2,07%	0,79%	0,29%	0,39%
2006	1,34%	0,23%	0,08%	0,52%
2007	1,09%	0,33%	-0,33%	0,15%
2008	2,07%	0,71%	0,23%	0,62%
2009	1,26%	0,42%	0,27%	1,16%
2010	0,59%	0,43%	0,35%	0,11%
2011	0,36%	0,19%	0,09%	0,06%
2012	0,16%	-0,11%	-0,45%	-0,18%
2013	-0,29%	-0,37%	-0,81%	-0,79%
2014	-0,77%	-0,40%	-0,38%	-0,39%
2015	-0,32%	-0,61%	-0,60%	-0,66%
2016	-0,14%	-0,48%	-0,64%	-0,57%



Fuente: Instituto Nacional de Estadística. INE 2016

1. Entorno. 1.1 Estructura de la población

REGIONES DE ORIGEN DE LA POBLACIÓN NO NACIDA EN EXTREMADURA (Y RESIDENTE CONOCIDA EN NUESTRO ÁREA DE SALUD) (Padrón continuo año 2015)

ÁREA DE SALUD DE CÁCERES							
Localidades	Total Extranjeros	Total Unión Europea	Total Europa No Comunitaria	Total África	Total América	Total Asia	Oceanía y Apátridas
10002-Abertura	7	4	1	0	0	0	0
10007-Albalá	26	3	3	0	0	0	0
10008-Alcántara	32	26	4	0	0	0	0
10009-Alcollarín	5	0	0	0	0	0	0
10010-Alcuéscar	91	73	58	1	0	1	0
10011-Aldeacentenera	12	0	0	0	0	0	0
10012-Aldea del Cano	14	8	3	2	0	0	0
10013-Aldea del Obispo, La	13	8	3	0	0	0	0
10017-Alía	21	18	15	1	0	1	0
10018-Aliseda	11	3	0	0	0	0	0
10020-Almoharín	33	24	2	0	0	0	0
10021-Arroyo de la Luz	58	15	7	0	0	0	3
10023-Arroyomolinos	5	0	0	0	0	0	0
10027-Benquerencia	3	3	0	0	0	0	0
10029-Berzocana	8	7	6	0	0	0	0
10031-Botija	2	2	0	0	0	0	0
10032-Brozás	10	9	2	0	0	0	0
10033-Cabañas del Castillo	1	1	0	0	0	0	0
10037-Cáceres	2.342	665	226	22	17	21	42
10043-Campo Lugar	14	5	5	0	0	0	0
10044-Cañamero	43	33	18	0	0	0	0
10045-Cañaveral	4	2	2	0	0	0	0
10046-Carbajo	1	1	0	0	0	0	0
10049-Casar de Cáceres	71	34	14	1	0	0	0
10052-Casas de Don Antonio	5	1	1	0	0	1	0
10056-Casas de Millán	9	2	1	0	0	0	0
10062-Cedillo	11	9	3	0	0	0	0
10066-Conquista de la Sierra	7	2	0	0	0	0	0
10069-Cumbre, La	7	3	1	0	0	0	0
10073-Escorial	3	1	0	0	0	0	0
10077-Garciaz	12	5	3	0	0	0	0
10082-Garrovillas de Alconétar	18	8	1	0	0	0	0
10087-Guadalupe	52	25	13	0	0	0	0
10092-Herguijuela	7	4	2	0	0	0	0
10094-Herrera de Alcántara	8	8	0	0	0	0	0
10095-Herreruela	0	0	0	0	0	0	0
10098-Hinojal	4	0	0	0	0	0	0
10102-Ibahernando	1	0	0	0	0	0	0
10103-Jaraicejo	8	8	3	0	0	0	0

ÁREA DE SALUD DE CÁCERES							
Localidades	Total Extranjeros	Total Unión Europea	Total Europa No Comunitaria	Total África	Total América	Total Asia	Oceanía y Apátridas
10109-Logrosán	13	7	3	0	0	0	0
10112-Madrigalejo	45	27	19	0	0	0	0
10113-Madroñera	28	10	7	0	0	0	0
10115-Malpartida de Cáceres	76	43	7	0	0	0	2
10118-Mata de Alcántara	0	0	0	0	0	0	0
10119-Membrío	7	5	0	0	0	1	0
10121-Miajadas	213	128	73	0	1	0	2
10125-Monroy	6	6	6	0	0	0	0
10126-Montánchez	55	41	11	0	0	0	0
10133-Navas del Madroño	5	2	0	0	0	0	0
10134-Navezuelas	11	7	6	0	0	0	0
10145-Piedras Albas	16	16	16	0	0	0	0
10149-Plasenzuela	17	12	9	0	0	0	0
10153-Puerto de Santa Cruz	1	0	0	0	0	0	0
10158-Robledillo de Trujillo	6	4	0	0	0	0	0
10161-Ruanes	0	0	0	0	0	0	0
10162-Salorino	9	9	6	0	0	0	0
10163-Salvatierra de Santiago	3	3	0	1	0	0	0
10165-Santa Ana	3	1	0	0	0	0	0
10166-Santa Cruz de la Sierra	4	1	1	0	0	1	0
10168-Santa Marta de Magasca	6	4	0	0	0	0	0
10169-Santiago de Alcántara	1	0	0	0	0	0	0
10170-Santiago del Campo	5	5	0	0	0	0	0
10177-Sierra de Fuentes	20	12	5	0	0	1	0
10178-Talaván	1	1	0	0	0	0	0
10186-Torrecillas de la Tiesa	29	26	26	0	0	0	0
10188-Torre de Santa María	4	3	0	0	0	0	0
10192-Torremocha	18	14	14	0	0	0	0
10193-Torreorgaz	22	11	0	1	0	0	0
10194-Torrequemada	3	1	0	0	0	0	0
10195-Trujillo	340	139	99	3	6	8	1
10198-Valdefuentes	9	6	6	0	0	0	0
10201-Valdemorales	2	2	0	0	0	0	0
10203-Valencia de Alcántara	346	279	13	0	0	1	0
10208-Villa del Rey	0	0	0	0	0	0	0
10209-Villamesías	3	1	0	0	0	0	0
10217-Zarza de Montánchez	2	0	0	0	0	0	0
10219-Zorita	32	8	6	0	0	0	0
Área de Salud de Cáceres	4.340	1.854	730	32	24	36	50

Fuente: Instituto Nacional de Estadística INE
Adaptados los datos al Área de Salud por Unidad de Información de APS de la Gerencia del Área de Salud de Cáceres
(se han seleccionado únicamente las localidades correspondientes a sus Zonas de Salud)

1. Entorno. 1.1 Estructura de la población

REGIONES DE ORIGEN DE LA POBLACIÓN NO NACIDA EN EXTREMADURA (Y RESIDENTE CONOCIDA EN NUESTRO ÁREA DE SALUD) (Padrón continuo año 2016)

ÁREA DE SALUD DE CÁCERES							
Localidades	Total Extranjeros	Total Unión Europea	Total Europa No Comunitaria	Total África	Total América	Total Asia	Oceanía y Apátridas
10002-Abertura	6	5	1	0	0	0	0
10007-Albalá	25	2	2	0	0	0	0
10008-Alcántara	24	20	2	0	0	0	0
10009-Alcollarín	4	0	0	0	0	0	0
10010-Alcuéscar	87	61	43	1	0	1	0
10011-Aldeacentenera	12	0	0	0	0	0	0
10012-Aldea del Cano	10	5	0	3	0	0	0
10013-Aldea del Obispo, La	9	4	1	0	0	0	0
10017-Alía	15	11	10	0	0	1	0
10018-Aliseda	10	4	1	0	0	0	0
10020-Almoharín	27	18	0	0	0	0	0
10021-Arroyo de la Luz	47	11	6	0	1	0	3
10023-Arroyomolinos	7	0	0	0	0	0	0
10027-Benquerencia	3	3	0	0	0	0	0
10029-Berzocana	8	8	8	0	0	0	0
10031-Botija	1	1	0	0	0	0	0
10032-Brozás	10	9	2	0	0	0	0
10033-Cabañas del Castillo	1	1	0	0	0	0	0
10037-Cáceres	2.293	673	240	21	16	18	46
10043-Campo Lugar	12	2	2	0	0	0	0
10044-Cañamero	43	27	14	0	0	0	0
10045-Cañaveral	4	2	2	0	0	0	0
10046-Carbajo	0	0	0	0	0	0	0
10049-Casar de Cáceres	63	30	14	1	0	0	0
10052-Casas de Don Antonio	4	1	1	0	0	1	0
10056-Casas de Millán	4	1	1	0	0	0	0
10062-Cedillo	5	5	2	0	0	0	0
10066-Conquista de la Sierra	6	2	0	0	0	0	0
10069-Cumbre, La	6	3	1	0	0	0	0
10073-Escorial	2	1	1	0	0	0	0
10077-Garciaz	15	5	3	0	0	0	0
10082-Garrovillas de Alconétar	15	7	0	0	0	0	0
10087-Guadalupe	58	30	17	0	0	0	0
10092-Herguifuela	6	2	1	0	0	0	0
10094-Herrera de Alcántara	7	7	0	0	0	0	0
10095-Herreruela	0	0	0	0	0	0	0
10098-Hinojal	3	0	0	0	0	0	0
10102-Ibahernando	4	2	0	0	0	0	0
10103-Jaraicejo	5	5	3	0	0	0	0

ÁREA DE SALUD DE CÁCERES							
Localidades	Total Extranjeros	Total Unión Europea	Total Europa No Comunitaria	Total África	Total América	Total Asia	Oceanía y Apátridas
10109-Logrosán	12	5	2	0	0	0	0
10112-Madrigalejo	44	26	20	0	0	0	0
10113-Madroñera	36	17	9	0	0	0	0
10115-Malpartida de Cáceres	68	41	7	1	0	0	1
10118-Mata de Alcántara	0	0	0	0	0	0	0
10119-Membrío	5	5	0	0	0	0	0
10121-Miajadas	205	119	74	0	1	0	4
10125-Monroy	11	6	6	0	0	0	0
10126-Montánchez	51	35	9	0	1	0	0
10133-Navas del Madroño	4	1	0	0	0	0	0
10134-Navezuelas	11	5	4	0	0	0	0
10145-Piedras Albas	18	18	18	0	0	0	0
10149-Plasenzuela	23	15	9	0	0	0	0
10153-Puerto de Santa Cruz	4	1	0	0	0	0	0
10158-Robledillo de Trujillo	8	4	0	0	0	0	0
10161-Ruanes	0	0	0	0	0	0	0
10162-Salorino	13	13	7	0	0	0	0
10163-Salvatierra de Santiago	0	0	0	0	0	0	0
10165-Santa Ana	3	1	0	0	0	0	0
10166-Santa Cruz de la Sierra	4	1	0	0	0	1	0
10168-Santa Marta de Magasca	4	4	0	0	0	0	0
10169-Santiago de Alcántara	1	0	0	0	0	0	0
10170-Santiago del Campo	4	4	0	0	0	0	0
10177-Sierra de Fuentes	25	15	7	0	0	1	0
10178-Talaván	0	0	0	0	0	0	0
10186-Torrecillas de la Tiesa	18	17	16	0	0	0	0
10188-Torre de Santa María	2	2	0	0	0	0	0
10192-Torremocha	16	13	13	0	0	0	0
10193-Torreorgaz	21	10	0	1	0	0	0
10194-Torrequemada	3	1	0	0	0	0	0
10195-Trujillo	292	124	84	3	5	8	0
10198-Valdefuentes	9	6	6	0	0	0	0
10201-Valdemorales	2	2	0	0	0	0	0
10203-Valencia de Alcántara	335	272	19	0	0	1	1
10208-Villa del Rey	1	0	0	0	0	0	0
10209-Villamesías	3	0	0	0	0	0	0
10217-Zarza de Montánchez	3	1	1	0	0	0	0
10219-Zorita	28	6	5	0	0	0	0
Área de Salud de Cáceres	4.148	1.758	694	31	24	32	55

Fuente: Instituto Nacional de Estadística INE
Adaptados los datos al Área de Salud por Unidad de Información de APS de la Gerencia del Área de Salud de Cáceres
(se han seleccionado únicamente las localidades correspondientes a sus Zonas de Salud)

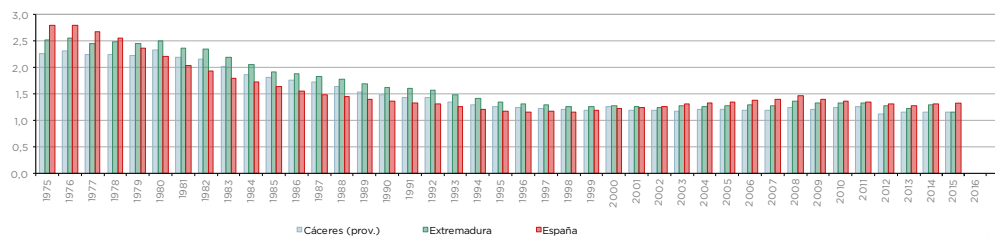
1. Entorno. 1.2 Movimiento natural de la población

Año	Cáceres (prov.)		Extremadura		España	
	Nacimientos	Defunciones	Nacimientos	Defunciones	Nacimientos	Defunciones
1975	5.865	4.025	16.287	10.259	669.378	298.192
1976	5.987	3.977	16.393	10.302	677.456	299.007
1977	5.800	3.925	15.749	10.202	656.357	294.324
1978	5.853	3.910	15.959	10.268	636.892	296.781
1979	5.848	3.946	15.791	10.068	601.992	291.213
1980	6.082	3.991	16.119	9.843	571.018	289.344
1981	5.790	3.949	15.501	10.088	533.008	293.386
1982	5.892	3.755	15.856	9.605	515.706	286.655
1983	5.657	4.144	15.266	10.562	485.352	302.569
1984	5.326	3.958	14.665	10.064	473.281	299.409
1985	5.315	4.149	14.164	10.191	456.298	312.532
1986	5.284	3.993	14.184	10.197	438.750	310.413
1987	5.161	3.883	14.068	9.985	426.782	310.073
1988	4.936	3.915	13.759	10.108	418.919	319.437
1989	4.635	4.017	13.173	10.322	408.434	324.796
1990	4.445	4.071	12.614	10.468	401.425	333.142
1991	4.298	4.004	12.508	10.574	395.989	337.691
1992	4.291	3.915	12.342	10.208	396.747	331.515
1993	4.067	4.010	11.786	10.548	385.786	339.661
1994	3.928	3.919	11.288	10.121	370.148	338.242
1995	3.796	4.060	10.844	10.357	363.469	346.227
1996	3.714	4.109	10.561	10.508	362.626	351.449
1997	3.629	4.101	10.333	10.356	369.035	349.521
1998	3.602	4.212	10.070	10.623	365.193	360.511
1999	3.509	4.270	10.070	10.821	380.130	371.102
2000	3.649	4.060	10.133	10.361	397.632	360.391
2001	3.444	4.133	9.903	10.338	406.380	360.131
2002	3.396	4.013	9.778	10.549	418.846	368.618
2003	3.412	4.477	9.962	11.227	441.881	384.828
2004	3.502	4.115	9.899	10.421	454.591	371.934
2005	3.497	4.318	9.993	11.171	466.371	387.355
2006	3.423	3.997	10.118	10.359	482.957	371.478
2007	3.419	4.242	9.981	10.759	492.527	385.361
2008	3.550	4.083	10.735	10.441	519.779	386.324
2009	3.385	4.175	10.314	10.748	494.997	384.933
2010	3.328	4.174	10.128	10.816	486.575	382.047
2011	3.315	4.176	9.938	10.584	471.999	387.911
2012	2.947	4.533	9.423	11.347	454.684	402.950
2013	2.932	4.435	8.880	11.043	425.715	390.419
2014	3.004	4.239	9.167	10.799	427.595	395.830
2015	2.966	4.621	8.895	11.519	420.290	422.568
2016	-	-	-	-	-	-

Fuente: Instituto Nacional de Estadística. INE 2016

1. Entorno. 1.2 Movimiento natural de la población

NÚMERO MEDIO DE HIJOS POR MUJER			
	Cáceres (prov.)	Extremadura	España
1975	2,26	2,53	2,80
1976	2,32	2,55	2,80
1977	2,24	2,46	2,67
1978	2,25	2,48	2,55
1979	2,23	2,45	2,37
1980	2,34	2,50	2,22
1981	2,20	2,37	2,04
1982	2,17	2,35	1,94
1983	2,02	2,19	1,80
1984	1,87	2,05	1,73
1985	1,82	1,92	1,64
1986	1,77	1,88	1,56
1987	1,72	1,83	1,50
1988	1,64	1,77	1,45
1989	1,55	1,70	1,40
1990	1,49	1,63	1,36
1991	1,44	1,61	1,33
1992	1,43	1,57	1,32
1993	1,36	1,48	1,27
1994	1,31	1,41	1,20
1995	1,27	1,35	1,17
1996	1,24	1,32	1,16
1997	1,22	1,29	1,18
1998	1,22	1,26	1,16
1999	1,20	1,27	1,19
2000	1,26	1,29	1,23
2001	1,20	1,27	1,24
2002	1,19	1,25	1,26
2003	1,18	1,27	1,31
2004	1,22	1,26	1,33
2005	1,21	1,28	1,35
2006	1,19	1,29	1,38
2007	1,20	1,28	1,40
2008	1,25	1,37	1,46
2009	1,21	1,33	1,39
2010	1,25	1,34	1,37
2011	1,26	1,32	1,34
2012	1,13	1,27	1,32
2013	1,16	1,22	1,27
2014	1,21	1,29	1,32
2015	1,22	1,22	1,33
2016	-	-	-



EDAD MEDIA DE LA MATERNIDAD			
	Cáceres (prov.)	Extremadura	España
1975	29,8	29,8	28,8
1976	29,6	29,6	28,5
1977	29,2	29,4	28,4
1978	28,9	29,0	28,4
1979	28,6	28,8	28,2
1980	28,7	28,7	28,2
1981	28,6	28,7	28,2
1982	28,5	28,7	28,3
1983	28,5	28,7	28,4
1984	28,6	28,8	28,4
1985	28,4	28,7	28,5
1986	28,3	28,6	28,5
1987	28,3	28,5	28,6
1988	28,3	28,5	28,6
1989	28,3	28,6	28,7
1990	28,4	28,7	28,9
1991	28,4	28,7	29,0
1992	28,7	28,8	29,3
1993	28,9	29,0	29,5
1994	29,0	29,2	29,7
1995	29,2	29,3	30,0
1996	29,4	29,5	30,2
1997	29,6	29,7	30,4
1998	29,7	29,8	30,5
1999	30,0	30,1	30,7
2000	30,2	30,2	30,7
2001	30,2	30,3	30,8
2002	30,5	30,5	30,8
2003	30,7	30,8	30,8
2004	30,7	30,8	30,9
2005	31,0	30,9	30,9
2006	30,8	31,0	30,9
2007	30,9	31,0	30,8
2008	31,1	31,0	30,8
2009	31,2	31,1	31,0
2010	31,3	31,2	31,2
2011	31,4	31,4	31,4
2012	31,4	31,6	31,6
2013	31,7	31,7	31,7
2014	31,7	31,7	31,8
2015	32,0	31,8	31,9
2016	-	-	-



1. Entorno. 1.3 Estado de Salud

MORTALIDAD EN ESPAÑA, EXTREMADURA Y PROVINCIA DE CÁCERES AÑO 2015

Número de defunciones por grandes grupos de causas de defunción, según CIE-10

Grandes grupos CIE-10	AMBOS SEXOS			HOMBRES			MUJERES		
	Prov. Cáceres	Extremadura	España	Prov. Cáceres	Extremadura	España	Prov. Cáceres	Extremadura	España
I. Enfermedades Infecciosas y Parasitarias	66	153	7.567	35	70	3.748	31	83	3.819
II. Tumores	1.343	3.307	111.381	857	2.107	67.723	486	1.200	43.658
III. Sangre y órganos hematopoyéticos	15	32	2.028	4	10	869	11	22	1.159
IV. Endocrino	135	325	14.065	48	113	5.953	87	212	8.112
V. Trastornos mentales	199	401	21.333	66	134	7.182	133	267	14.151
VI-VIII. Sistema nervioso y órganos sentidos	222	587	25.835	83	212	9.888	139	375	15.947
IX. Aparato circulatorio	1.399	3.513	124.197	605	1.510	56.461	794	2.003	67.736
X. Aparato respiratorio	582	1.491	51.848	331	845	28.930	251	646	22.918
XI. Aparato digestivo	232	557	20.360	121	291	10.633	111	266	9.727
XII. Enfermedades de la piel	10	35	1.563	3	11	525	7	24	1.038
XIII. Sistema osteomuscular y conjuntivo	50	125	4.148	6	36	1.366	44	89	2.782
XIV. Genitourinario	125	339	12.169	55	148	5.313	70	191	6.856
XV. Embarazo Parto y puerperio	0	0	15	0	0	0	0	0	15
XVI. Perinatal	5	24	674	3	18	380	2	6	294
XVII. Malformaciones congénitas	10	22	802	5	10	405	5	12	397
XVIII. Mal definidas	134	339	9.504	72	175	4.590	62	164	4.914
XX. Causas Externas	94	269	15.079	67	186	9.343	27	83	5.736
Todas las causas	4.621	11.519	422.568	2.361	5.876	213.309	2.260	5.643	209.259

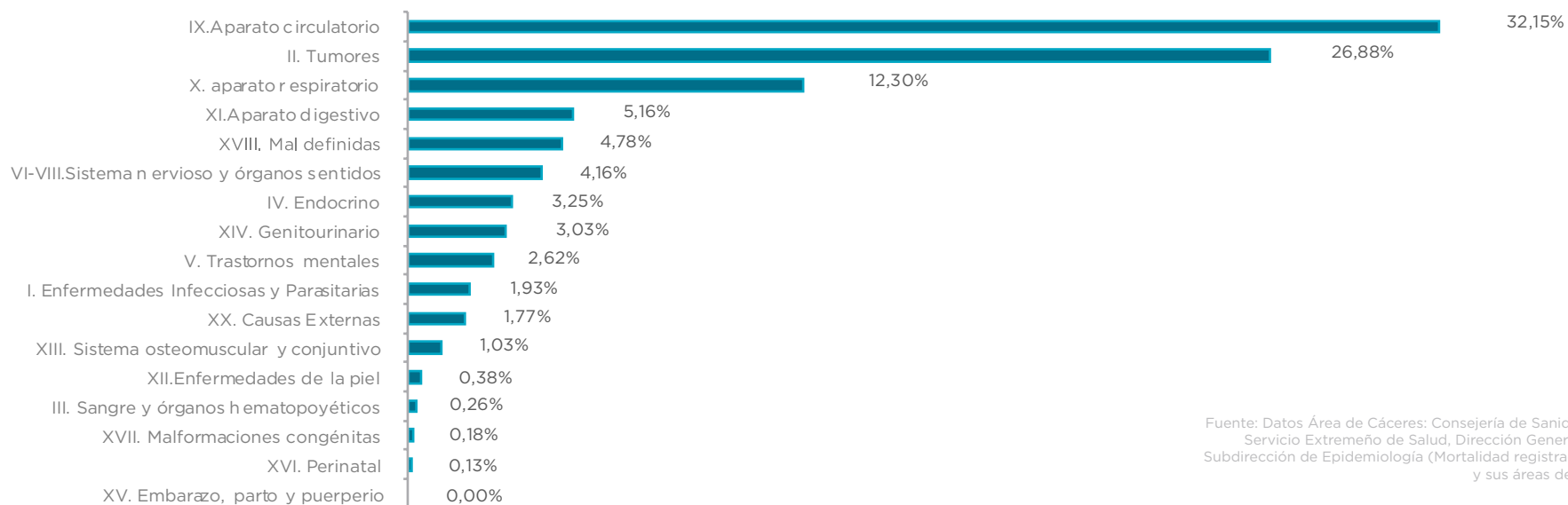
Fuente de datos: Datos nacionales INE: 2015 (los datos de 2016 a la fecha de confección de la memoria 01/06/2017 no están publicados).
 Datos Área de Cáceres: Consejería de Sanidad y Política Sociosanitaria. Servicio Extremeño de Salud, Dirección General de Salud Pública, Subdirección de Epidemiología.
 No disponemos de datos publicados de 2016. Por tanto en adelante todos los datos son referidos a (Mortalidad registrada en Extremadura y sus áreas de Salud, año 2009),
 última publicación de estos datos por Áreas de Salud, por la entonces Consejería de Sanidad y Dependencia.

1. Entorno. 1.3 Estado de Salud

MORTALIDAD EXTREMADURA, AÑO 2009

Número de defunciones y tasa cruda de mortalidad por cien mil habitantes por grandes grupos de causas de defunción, según CIE-10

Grandes grupos CIE-10	AMBOS SEXOS		HOMBRES		MUJERES	
	Casos	Tasas	Casos	Tasas	Casos	Tasas
I. Enfermedades Infecciosas y Parasitarias	198	18,71	108	20,60	90	16,85
II. Tumores	2758	260,56	1863	355,29	895	167,56
III. Sangre y órganos hematopoyéticos	27	2,55	8	1,53	19	3,56
IV. Endocrino	333	31,46	109	20,79	224	41,94
V. Trastornos mentales	269	25,41	107	20,41	162	30,33
VI-VIII. Sistema nervioso y órganos sentidos	427	40,34	171	32,61	256	47,93
IX. Aparato circulatorio	3299	311,67	1491	284,35	1808	338,49
X. Aparato respiratorio	1262	119,22	769	146,65	493	92,30
XI. Aparato digestivo	529	49,98	283	53,97	246	46,06
XII. Enfermedades de la piel	39	3,68	10	1,91	29	5,43
XIII. Sistema osteomuscular y conjuntivo	106	10,01	37	7,06	69	12,92
XIV. Genitourinario	311	29,38	133	25,36	178	33,32
XV. Embarazo Parto y puerperio	0	0,00	0	0,00	0	0,00
XVI. Perinatal	13	1,23	2	0,38	11	2,06
XVII. Malformaciones congénitas	18	1,70	9	1,72	9	1,68
XVIII. Mal definidas	490	46,29	224	42,72	266	49,80
XX. Causas Externas	182	17,19	117	22,31	65	12,17
Total	10.261	969,39	5.441	1037,64	4.820	902,38



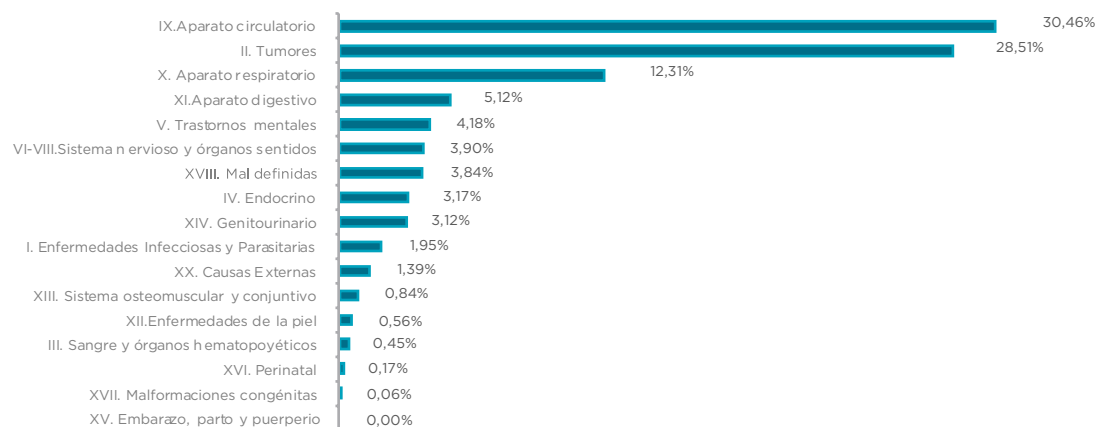
Fuente: Datos Área de Cáceres: Consejería de Sanidad y Dependencia. Servicio Extremeño de Salud, Dirección General de Salud Pública Subdirección de Epidemiología (Mortalidad registrada en Extremadura y sus áreas de Salud, año 2009).

1. Entorno. 1.3 Estado de Salud

MORTALIDAD EN EL ÁREA DE SALUD DE CÁCERES, AÑO 2009

Número de defunciones y tasa cruda de mortalidad por cien mil habitantes por grandes grupos de causas de defunción según, CIE-10.

Grandes grupos CIE-10	AMBOS SEXOS		HOMBRES		MUJERES	
	Casos	Tasas	Casos	Tasas	Casos	Tasas
I. Enfermedades Infecciosas y Parasitarias	35	18,09	23	24,23	12	12,18
II. Tumores	512	264,70	349	367,66	163	165,48
III. Sangre y órganos hematopoyéticos	8	4,14	2	2,11	6	6,09
IV. Endocrino	57	29,47	17	17,91	40	40,61
V. Trastornos mentales	75	38,77	31	32,66	44	44,67
VI-VIII. Sistema nervioso y órganos sentidos	70	36,19	28	29,50	42	42,64
IX. Aparato circulatorio	547	282,80	252	265,48	295	299,49
X. Aparato respiratorio	221	114,26	136	143,27	85	86,29
XI. Aparato digestivo	92	47,56	49	51,62	43	43,65
XII. Enfermedades de la piel	10	5,17	3	3,16	7	7,11
XIII. Sistema osteomuscular y conjuntivo	15	7,75	8	8,43	7	7,11
XIV. Genitourinario	56	28,95	28	29,50	28	28,43
XV. Embarazo Parto y puerperio	0	-	0	-	0	-
XVI. Perinatal	3	1,55	0	-	3	3,05
XVII. Malformaciones congénitas	1	0,52	1	1,05	0	-
XVIII. Mal definidas	69	35,67	27	28,44	42	42,64
XX. Causas Externas	25	12,92	13	13,7	12	12,18
Total	1.796	928,53	967	1018,71	829	841,62



Fuente de datos: Datos Área de Cáceres: Consejería de Sanidad y Dependencia. Servicio Extremeño de Salud, Dirección General de Salud Pública Subdirección de Epidemiología (Mortalidad registrada en Extremadura y sus áreas de Salud, año 2009).

MORTALIDAD POR GRANDES GRUPOS DE CAUSAS DE DEFUNCIÓN (CIE-10)

Durante el año 2009, como viene siendo habitual en los últimos años, las principales causas de muerte en la población general, en el Área de salud de Cáceres son las relacionadas con el aparato circulatorio, correspondientes al gran grupo IX, según la CIE-10, con 547 defunciones y una tasa cruda de 282,80 defunciones por cada cien mil habitantes, seguida por los tumores (neoplasias) con 512 defunciones y una tasa cruda de 264,70 defunciones por cada cien mil habitantes. Para los varones, la principal causa de muerte fueron los tumores (neoplasias), gran grupo II de la CIE-10, con 349 defunciones y una tasa cruda de 367,66 defunciones, seguida de las enfermedades relacionadas con el aparato circulatorio con 252 defunciones y una tasa cruda de 265,48 defunciones cada cien mil habitantes. Para las mujeres lo fue el gran grupo IX de la CIE-10, aparato circulatorio, con 295 defunciones y una tasa cruda de defunción de 299,49 defunciones, seguida de los tumores (neoplasias), con 163 defunciones y una tasa cruda de 165,48 defunciones por cada cien mil habitantes.

1. Entorno. 1.3 Estado de Salud

ENFERMEDADES DE DECLARACIÓN OBLIGATORIA (EDO)

	ÁREA DE CÁCERES		EXTREMADURA		ESPAÑA			
	2015	Tasa/100000	2016	Tasa/100000	2015*	Tasa/100000	2015*	Tasa/100000
Botulismo	0	0,00	0	0,00	0	0,00	4	0,01
Brucelosis	0	0,00	0	0,00	1	0,09	49	0,11
Campilobacteriosis	-	-	50	25,78	-	-	-	-
Carbunco	-	-	0	0,00	-	-	-	-
Cólera	0	0,00	0	0,00	0	0,00	2	0,01
Criptosporidiosis	-	-	1	0,52	-	-	-	-
Dengue	-	-	-	-	-	-	-	-
Difteria	0	0,00	0	0,00	0	0,00	1	0,00
Encefalitis transmitida por garrapatas	-	-	-	-	-	-	-	-
Encefalopatía espongiforme transmisible humana	-	-	-	-	-	-	-	-
Enfermedad invasora por Haemophilus influenzae	-	-	-	-	-	-	-	-
Enfermedad meningocócica	0	0,00	0	0,00	4	0,37	307	0,66
Enfermedad Neumocócica Invasora	-	-	3	1,55	-	-	-	-
Enfermedad por virus Chikungunya	-	-	1	0,52	-	-	-	-
Fiebre Amarilla	0	0,00	0	0,00	0	0,00	0	0,00
Fiebre del Nilo occidental	-	-	-	-	-	-	-	-
Fiebre exantemática mediterránea	-	-	1	0,52	-	-	-	-
Fiebre hemorrágica vírica (excluye Fiebre A. y Dengue h.)	-	-	-	-	-	-	-	-
Fiebre Q	-	-	-	-	-	-	-	-
Fiebre recurrente transmitida por garrapatas	-	-	-	-	-	-	-	-
Fiebres tifoidea y paratifoidea	0	0,00	1	0,52	1	0,09	63	0,14
Giardiasis	-	-	3	1,55	-	-	-	-
Gripe	9143	4.686,94	36	18,56	51.379	4722,00	731.513	1575,75
Gripe. Casos graves ingresados	-	-	-	-	-	-	-	-
Hepatitis A	0	0,00	0	0,00	13	1,19	591	1,27
Hepatitis B	2	1,03	5	2,58	5	0,46	670	1,44
Hepatitis C Víricas, Otras	7	3,49	9	4,64	5	0,46	500	1,15
Herpes Zoster	-	-	117	60,32	-	-	-	-
Hidatidosis	-	-	5	2,58	-	-	-	-
Infección gonocócica	10	5,13	20	10,31	14	1,29	4.802	10,38
Infección por Chlamydia trachomatis (excluye Igvenéreo)	-	-	10	5,16	-	-	-	-
Infección por Escherichia coli prod. toxina Shiga o Vero	-	-	2	1,03	-	-	-	-
Infección por virus de la i. humana / Sida	-	-	-	-	-	-	-	-
Legionelosis	1	0,51	13	6,70	8	0,74	1.333	2,88
Leishmaniosis	-	-	0	0,00	-	-	-	-
Lepra	0	0,00	0	0,00	0	0,00	6	0,01
Leptospirosis	-	-	0	0,00	-	-	-	-
Linfogranuloma venéreo	-	-	-	-	-	-	-	-
Listeriosis	-	-	4	2,06	-	-	-	-
Paludismo	0	0,00	1	0,52	2	0,18	586	1,27
Parotiditis	8	4,10	33	17,01	16	1,47	3.763	8,11

1. Entorno. 1.3 Estado de Salud

	ÁREA DE CÁCERES		EXTREMADURA		ESPAÑA			
	2015	Tasa/100000	2016	Tasa/100000	2015*	Tasa/100000	2015*	Tasa/100000
Peste	0	0,00	0	0,00	0	0,00	0	0,00
Poliomielitis	0	0,00	0	0,00	0	0,00	0	0,00
Rabia	0	0,00	0	0,00	0	0,00	0	0,00
Rubéola (excluye congénita)	0	0,00	0	0,00	0	0,00	10	0,02
Rubéola congénita	0	0,00	0	0,00	0	0,00	0	0,00
Salmonelosis	-	-	33	17,01	-	-	-	-
Sarampión	0	0,00	0	0,00	1	0,09	37	0,09
Shigelosis	0	0,00	0	0,00	0	0,00	338	0,75
Sífilis (excluye congénita)	13	6,66	13	6,70	36	3,31	3.693	7,96
Sífilis congénita	0	0,00	0	0,00	0	0,00	4	0,01
Síndrome respiratorio agudo grave (SRAS)	-	-	-	-	-	-	-	-
Tétanos (excluye neonatal)	0	0,00	0	0,00	0	0,00	7	0,02
Tétanos neonatal	0	0,00	0	0,00	0	0,00	0	0,00
Tosferina	1	0,51	7	3,61	43	3,95	8.471	18,25
Toxoplasmosis congénita	-	-	-	-	-	-	-	-
Triquinosis	0	0,00	0	0,00	0	0,00	4	0,01
Tuberculosis respiratoria	8	4,10	15	7,73	13	1,19	3.510	7,56
Tuberculosis, meningitis	0	0,00	0	0,00	0	0,00	52	0,11
Tuberculosis otras	3	1,54	0	0,00	2	0,18	1.042	2,24
Tularemia	0	0,00	0	0,00	0	0,00	31	0,42
Varicela	579	286,81	43	22,17	2.183	200,63	179.255	386,13
Viruela	-	-	-	-	-	-	-	-
Yersiniosis	-	-	10	5,16	-	-	-	-
Nº total de casos	9780		436		53.726		940.644	

Fuente de datos:

Extremadura y Nacional: INE - Instituto de Salud Carlos III

Área de Cáceres: Dirección de Salud de la Gerencia del Área de Cáceres

Nota: en marrón van enfermedades de declaración obligatoria en Extremadura que no figuran en el resumen de datos publicados a nivel Nacional por INE.

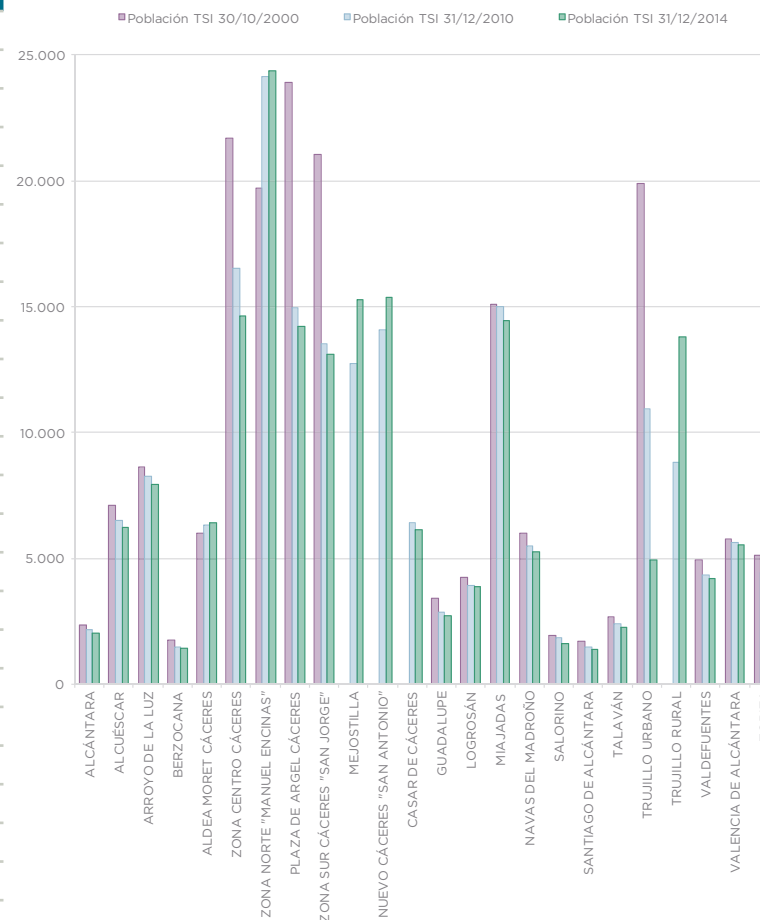
ORDEN de 22 de abril de 2016 por la que se establece la relación de enfermedades de declaración obligatoria y su declaración a la Red de Vigilancia Epidemiológica de Extremadura.

(EDO)* Extremadura DOE núm 85, de 5 de mayo de 2016

DISTRIBUCIÓN DE POBLACIÓN POR ZONA DE SALUD ÁREA CÁCERES

	POBLACIÓN TSI 30/10/2000	POBLACIÓN TSI 31/12/2010	POBLACIÓN TSI 31/12/2014*
ALCÁNTARA	2.339	2.173	2.048
ALCUÉSCAR	7.119	6.510	6.241
ARROYO DE LA LUZ	8.628	8.268	7.945
BERZOCANA	1.746	1.494	1.415
CACERES - ALDEA MORET	6.011	6.325	6.395
CÁCERES - ZONA CENTRO	21.687	16.504	14.627
CÁCERES - ZONA NORTE "MANUEL ENCINAS"	19.689	24.135	24.351
CÁCERES - PLAZA DE ARGEL	23.884	14.944	14.194
CÁCERES - ZONA SUR "SAN JORGE"	21.056	13.518	13.109
CÁCERES - LA MEJOSTILLA		12.733	15.280
CÁCERES - NUEVO CÁCERES "SAN ANTONIO"		14.067	15.366
CASAR DE CÁCERES		6.417	6.154
GUADALUPE	3.432	2.841	2.735
LOGROSÁN	4.262	3.915	3.862
MIAJADAS	15.084	14.992	14.458
NAVAS DEL MADROÑO	6.019	5.488	5.261
SALORINO	1.925	1.842	1.633
SANTIAGO DE ALCÁNTARA	1.700	1.463	1.393
TALAVÁN	2.666	2.379	2.266
TRUJILLO URBANO	19.892	10.917	4.959
TRUJILLO RURAL		8.817	13.815
VALDEFUENTES	4.942	4.329	4.210
VALENCIA DE ALCÁNTARA	5.755	5.636	5.550
ZORITA	5.112	4.446	4.179
TOTAL	182.948	194.153	191.446

Distribución de Población por Zona de Salud Área Cáceres



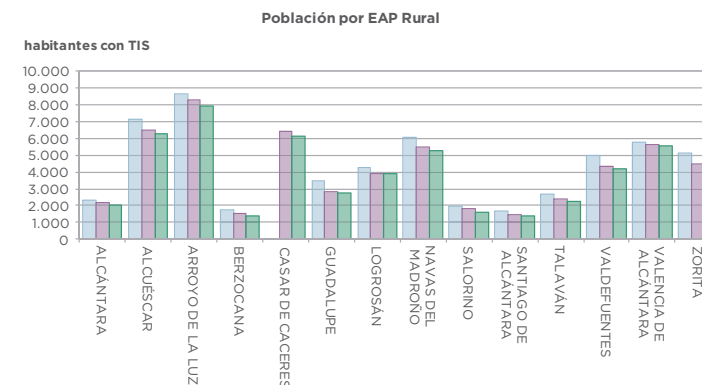
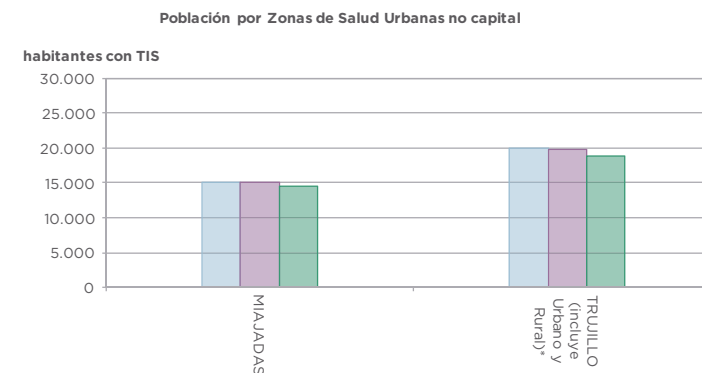
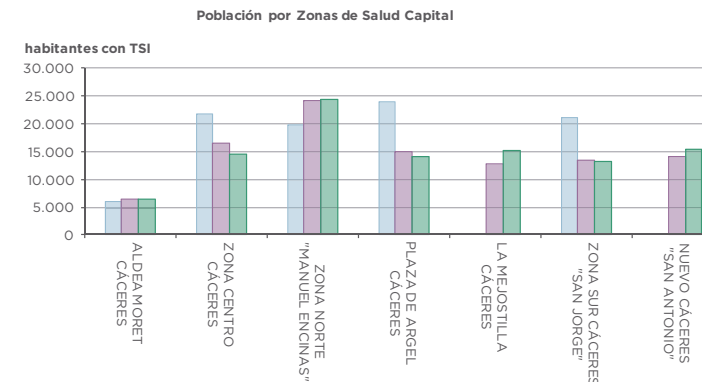
Fuente de datos: CIVITAS SES y Unidad de Información de Atención Primaria Gerencia del Área de Salud de Cáceres (la población aquí es la referida a la Tarjetas Sanitarias TSI).

DISTRIBUCIÓN DE POBLACIÓN POR ZONA DE SALUD ÁREA CÁCERES (Población por TSI)

URBANOS CAPITAL	Poblacion TSI 30/10/00	Poblacion TSI 31/12/10	Poblacion TSI 31/12/14 *
CÁCERES - ALDEA MORET	6.011	6.325	6.395
CÁCERES - ZONA CENTRO	21.687	16.504	14.627
CÁCERES - ZONA NORTE "MANUEL ENCINAS"	19.689	24.135	24.351
CÁCERES - PLAZA DE ARGEL	23.884	14.944	14.194
CÁCERES - LA MEJOSTILLA		12.733	15.280
CÁCERES - ZONA SUR "SAN JORGE"	21.056	13.518	13.109
CÁCERES - NUEVO CÁCERES "SAN ANTONIO"		14.067	15.366

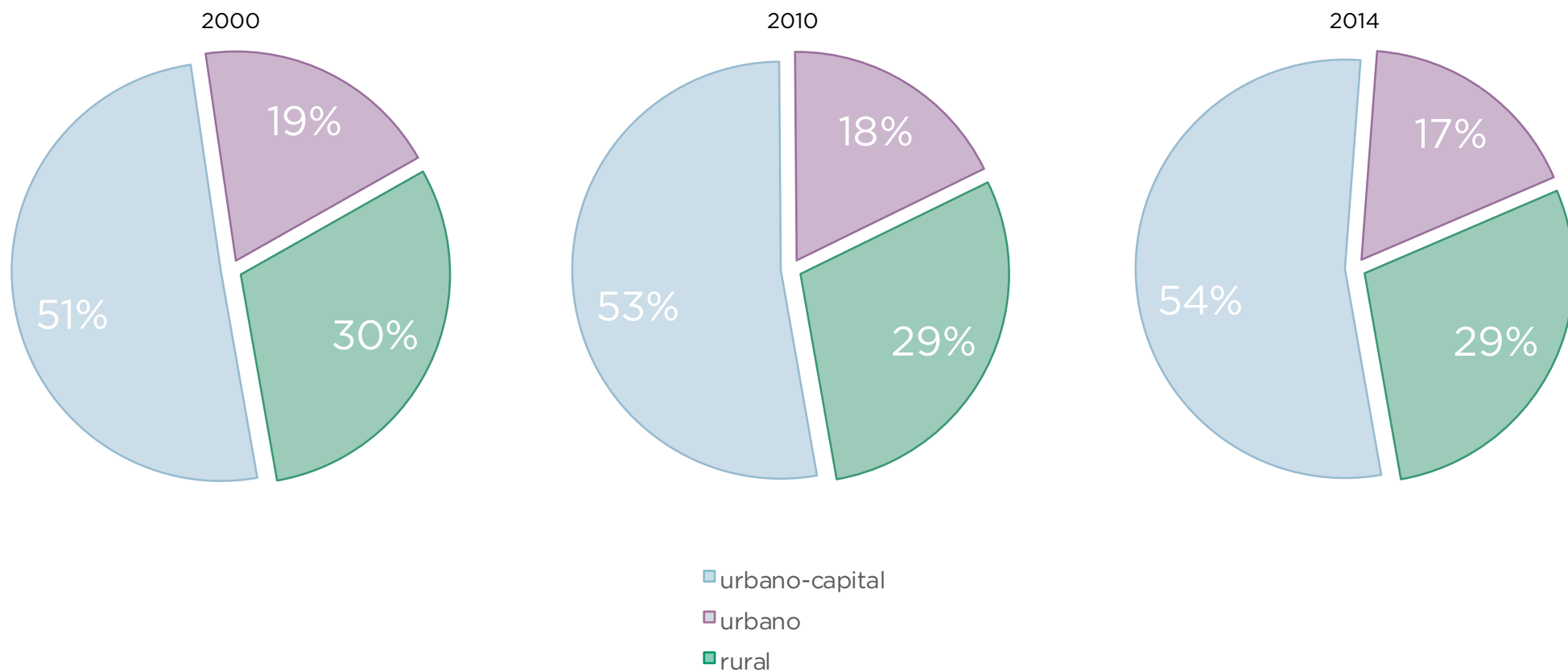
URBANOS (CUANDO LA CABECERA SUPERA LOS 10.000 HABITANTES)	Poblacion TSI 30/10/00	Poblacion TSI 31/12/10	Poblacion TSI 31/12/14
MIAJADAS	15.084	14.992	14.458
TRUJILLO (incluye Urbano y Rural)*	19.892	19.734	18.774

RURAL	Poblacion TSI 30/10/00	Poblacion TSI 31/12/10	Poblacion TSI 31/12/14
ALCÁNTARA	2.339	2.173	2.048
ALCUESCAR	7.119	6.510	6.241
ARROYO DE LA LUZ	8.628	8.268	7.945
BERZOCANA	1.746	1.494	1.415
CASAR DE CÁCERES		6.417	6.154
GUADALUPE	3.432	2.841	2.735
LOGROSÁN	4.262	3.915	3.862
NAVAS DEL MADROÑO	6.019	5.488	5.261
SALORINO	1.925	1.842	1.633
SANTIAGO DE ALCÁNTARA	1.700	1.463	1.393
TALAVÁN	2.666	2.379	2.266
VALDEFUENTES	4.942	4.329	4.210
VALENCIA DE ALCÁNTARA	5.755	5.636	5.550
ZORITA	5.112	4.446	4.179



Fuente de datos: CIVITAS (UTS) y Unidad de Información de Atención Primaria
Área de Salud de Cáceres (la población es la referida a la tarjetas sanitarias)
* permite la comparativa entre 2000 y 2010 (Trujillo).

DISTRIBUCIÓN DE POBLACIÓN EN CENTROS DE SALUD



2

Estructura y Organización de Área

2. Estructura y Organización del Área. 2.1 Composición

GERENCIA

GERENCIA DE ÁREA
C/ San Pedro de Alcántara, 3
10001, CÁCERES
927 256220 / 927 244384
secretaria.caceres@ses.gobex.es

DIRECCIÓN DE SALUD

DIRECCIÓN DE SALUD
Plaza Hernán Cortés, 1
10001, CÁCERES
927 004200
927 004213

ATENCIÓN ESPECIALIZADA

HOSPITAL “SAN PEDRO DE ALCÁNTARA” (HSPA)
Avda. Pablo Naranjo, s/n
10003, CÁCERES
927 256200
927 256202

HOSPITAL “NUESTRA SEÑORA DE LA MONTAÑA” (HNSM)
Avda. de España, 2
10004, CÁCERES
927 256800
927 256816

CENTRO DE ALTA RESOLUCIÓN (CAR) Plaza del Molinillo, s/n
10200, TRUJILLO
927 322016
927 322156

ATENCIÓN PRIMARIA

CENTRO DE SALUD DE ALCÁNTARA
Carretera Virgen de los Hitos, s/n
10980, ALCÁNTARA
927 390149 / 927 390845

CENTRO DE SALUD DE ALCUÉSCAR
Avda. de Portugal, s/n
10160, ALCUÉSCAR
927 384210 / 927 384252

CENTRO DE SALUD “CÁCERES-ALDEA MORET”
C/ Jesús de Nazaret, s/n
10195, CÁCERES
927 235012 / 927 234180

CENTRO DE SALUD “CÁCERES-ZONA CENTRO”
Avda. Hernán Cortés, 1
10001, CÁCERES
927 217302 / 927 217361

CENTRO DE SALUD DE MIAJADAS
C/ Los Manzanos, s/n
10100, MIAJADAS
927 160663 / 927 160643

CENTRO DE SALUD DE ARROYO DE LA LUZ
Plaza España, s/n
10900, ARROYO DE LA LUZ
927 271679 / 927 271219

CENTRO DE SALUD DE BERZOCANA
C/ El Tesoro, 1
10129, BERZOCANA
927 150253 / 927 150254

CENTRO DE SALUD CÁCERES-ZONA NORTE
Avda. Dr. Rodríguez de Ledesma, 8
10001, CÁCERES
927 249850 / 927 249836

CENTRO DE SALUD DE GUADALUPE
C/ Viña Mayor, s/n
10140, GUADALUPE
927 367217 / 927 367433

CENTRO DE SALUD DE LOGROSÁN
C/ Gran Vía, s/n
10120, LOGROSÁN
927 360808 / 927 360792

CENTRO DE SALUD DE NAVAS DEL MADROÑO
C/ Isabel Herrero, s/n
10930, NAVAS DEL MADROÑO
927 375282 / 927 375139

CENTRO DE SALUD “CÁCERES- PLAZA DE ARGEL”
Plaza de Argel, s/n
10004, CÁCERES
927 242262 / 927 215011

CENTRO DE SALUD DE SALORINO
Avda. Mirasierra, 1
10570, SALORINO
927 593156 / 927 593189

CENTRO DE SALUD DE SANTIAGO DE ALCÁNTARA
Plaza de Extremadura, s/n
10510, SANTIAGO DE ALCÁNTARA
927 592295 / 927 592297

CENTRO DE SALUD DE TALAVÁN
Avda. Virgen de la Soledad, s/n
10193, TALAVÁN
927 285326 / 927 285325

CENTRO DE SALUD “TRUJILLO URBANO”
Plaza del Molinillo, s/n
10200, TRUJILLO
927 322016 / 927 322156

CENTRO DE SALUD DE VALDEFUENTES
Avda. Extremadura, 33
10180, VALDEFUENTES
927 388550 / 927 388575

CENTRO DE SALUD DE VALENCIA DE ALCÁNTARA
C/ Extremadura, 19
10500, VALENCIA DE ALCÁNTARA
927 580295 / 927 580736

CENTRO DE SALUD “CÁCERES-ZONA SUR”
C/ Atahualpa, 3
10005, CÁCERES
927 215636 / 927 21565

CENTRO DE SALUD DE ZORITA
Avda. de la Constitución, 106
10130, ZORITA
927 340800 / 927 340009

CENTRO DE SALUD “TRUJILLO RURAL”
Plaza del Molinillo, s/n
10200, TRUJILLO
927 322016 / 927 322156

CENTRO DE SALUD “CÁCERES -MEJOSTILLA”
C/ Pedro Romero de Mendoza, 2
10004, CÁCERES
927 622051 / 927 622054

CENTRO DE SALUD “CÁCERES -NUEVO CÁCERES”
C/ Juan Solano Pedrero,1
10005, CÁCERES
927 622050 / 927 233960

CENTRO DE SALUD DE CASAR DE CÁCERES
C/ Barrionuevo Bajo, 49
10190, CASAR DE CÁCERES
927 291531 / 927 291758

2. Estructura y Organización del Área. 2.1 Composición

SERVICIOS TRANSVERSALES Y UNIDADES DE APOYO DEL ÁREA

UNIDADES DE SALUD BUCODENTAL

U.S.B.D. MIAJADAS
C/ Los Manzanos, s/n
10100, MIAJADAS
927 160663 / 927 160643

U.S.B.D. CÁCERES - ZONA NORTE
Avda. Dr. Rodríguez de Ledesma, 8
10001, CÁCERES
927 249850 / 927 249836

U.S.B.D. CÁCERES - ZONA CENTRO
Avda. Dr. Rodríguez de Ledesma, 8
10001, CÁCERES
927 249850 / 927 249836

U.S.B.D. CÁCERES - PLAZA DE ARGEL
Plaza de Argel, s/n
10004, CÁCERES
927 242262 / 927 215011

U.S.B.D. TRUJILLO
Plaza del Molinillo, s/n
10200, TRUJILLO
927 322016 / 927 322156

U.S.B.D. VALENCIA DE ALCÁNTARA
C/ Extremadura, 19
10500, VALENCIA DE ALCÁNTARA
927 580295 / 927 580736

U.S.B.D. CÁCERES - ZONA SUR
C/ Atahualpa, 3
10005, CÁCERES
927 215636 / 927 215650

U.S.B.D. PERSONAS DISCAPACITADAS
C/ Atahualpa, 3
10005, CÁCERES
927 215636 / 927 21565

EQUIPO DE SOPORTE DE CUIDADOS PALIATIVOS

EQUIPO DE CUIDADOS PALIATIVOS (HSPA)
Avda. Pablo Naranjo, s/n
10003, CÁCERES
927 256217 / 927 256217

UNIDAD DEL DOLOR

UNIDAD DEL DOLOR (HNSM)
Avda. de España, 2
10004, CÁCERES
927 256936 / 927 256817

EQUIPOS DE SALUD MENTAL

EQUIPO DE SALUD MENTAL "ADULTOS"
C/ Ronda del Carmen, 6
10002, CÁCERES
927 213730 / 927 213720

EQUIPO DE SALUD MENTAL "INFANTOJUVENIL" C.S. MEJOSTILLA
C/ Pedro Romero de Mendoza, s/n
10004, CÁCERES
927 253335 / 927 213720

EQUIPO DE SALUD MENTAL "TRASTORNO ALIMENTACIÓN" C.S. MEJOSTILLA
C/ Pedro Romero de Mendoza, s/n
10004, CÁCERES
927 253339 / 927 213720

EQUIPO DE SALUD MENTAL "ADULTOS"
C.A.R. TRUJILLO
Plaza del Molinillo, s/n
10200, TRUJILLO
927 320769 / 927 322156

UNIDAD MEDICALIZADA DE EMERGENCIA 112 (U.M.E.)

SERVICIO DE EMERGENCIAS 112
Avda. Pablo Naranjo, s/n
10003, CÁCERES
927 621300 / 927 256202

UNIDAD MEDICALIZADA DE EMERGENCIAS
C/ Prensa, s/n
10136, CAÑAMERO
927 157193 / 927 157064

CENTRO DE DROGODEPENDENCIA EXTREMEÑO (C.E.D.E.X.)

CEDEX CÁCERES
C/ Ronda del Carmen, 6
10002, CÁCERES
927 213730 / 927 213720

CEDEX MIAJADAS
C/ Manzano, s/n
10100, MIAJADAS
927 160388 / 927 348767

CENTROS DE ORIENTACIÓN Y PLANIFICACIÓN FAMILIAR (C.O.P.F.)

COPF C.S. ZONA NORTE
Avda. Dr. Rodríguez de Ledesma, 8
10001, CÁCERES
927 621695 / 927 249836

COPF C.S. NUEVO CÁCERES
C/ Juan Solano Pedrero, 1
10005, CÁCERES
927 622043 / 927 233960

COPF C.S. ALCÁNTARA
C/ Virgen de los Hitos, s/n
10980, ALCÁNTARA
927 390804 / 927 390804

COPF C.S. LOGROSÁN
C/ Gran Vía, s/n
10120, LOGROSÁN
927 158053 / 927 158184

COPF C.A.R. TRUJILLO
Plaza del Molinillo, s/n
10200, TRUJILLO
927 322020 / 927 322020

COPF C.S. MIAJADAS
C/ Manzano, s/n
10100, MIAJADAS
927 161017 / 927 348580

COPF C.S. MEJOSTILLA
C/ Pedro Romero de Mendoza, s/n
10004, CÁCERES
927 253310 / 927 005147

UNIDADES DE FISIOTERAPIA

U.F. ALCUÉSCAR
Avda. de Portugal, s/n
10160, ALCUÉSCAR

927 384210 / 927 384252
U.F. MIAJADAS
C/ Los Manzanos, s/n
10100, MIAJADAS
927 160663 / 927 160643

U.F. ZONA NORTE
Avda. Dr. Rodríguez de Ledesma, 8
10001, CÁCERES
927 249850 / 927 249836

U.F. ZONA NORTE (turno tarde)
Avda. Dr. Rodríguez de Ledesma, 8
10001, CÁCERES
927 249850 / 927 249836

U.F. LOGROSÁN
C/ Gran Vía, s/n
10120, LOGROSÁN
927 360808 / 927 360792

2. Estructura y Organización del Área. 2.1 Composición

U.F. CÁCERES - PLAZA DE ARGEL
Plaza de Argel, s/n
10004, CÁCERES
927 242262 / 927 215011

U.F. TRUJILLO
Plaza del Molinillo, s/n
10200, TRUJILLO
927 322016 / 927 322156

U.F. TRUJILLO (turno tarde)
Plaza del Molinillo, s/n
10200, TRUJILLO
927 322016 / 927 322156

U.F. VALDEFUENTES
Avda. Extremadura, 33
10180, VALDEFUENTES
927 388550 / 927 388575

U.F. VALENCIA DE ALCÁNTARA
C/ Extremadura, 19
10500, VALENCIA DE ALCÁNTARA
927 580295 / 927 580736

U.F. VALENCIA DE ALCÁNTARA (turno tarde)
C/ Extremadura, 19
10500, VALENCIA DE ALCÁNTARA
927 580295 / 927 580736

U.F. CÁCERES - ZONA SUR
C/ Atahualpa, 3
10005, CÁCERES
927 215636 / 927 215650

U.F. CÁCERES - ZONA SUR (turno tarde)
C/ Atahualpa, 3
10005, CÁCERES
927 215636 / 927 215650

U.F. CÁCERES - MEJOSTILLA
C/ Pedro Romero de Mendoza, 2
10004, CÁCERES
927 622051 / 927 622054

UNIDADES DE PSICOPROFILAXIS OBSTÉTRICA

U.P.P.O. ALCUÉSCAR
Avda. de Portugal, s/n
10160, ALCUÉSCAR
927 384210 / 927 384252

U.P.P.O. CÁCERES - ALDEA MORET
C/ Jesús de Nazaret, s/n
10195, CÁCERES
927 235012 / 927 234180

U.P.P.O. CÁCERES - ZONA CENTRO
Avda. Hernán Cortés, 1
10001, CÁCERES
927 217302 / 927 217361

U.P.P.O. MIAJADAS
C/ Los Manzanos, s/n
10100, MIAJADAS
927 160663 / 927 160643

U.P.P.O. CÁCERES - ZONA NORTE
C/ Fajardo, 41
10910, MALPARTIDA DE CÁCERES
927 276040 / 927 276040

U.P.P.O. NAVAS DEL MADROÑO
C/ Isabel Herrero, s/n
10930, NAVAS DEL MADROÑO
927 375282 / 927 375139

U.P.P.O. CÁCERES - PLAZA DE ARGEL
Plaza de Argel, s/n
10004, CÁCERES
927 242262 / 927 215011

U.P.P.O. TRUJILLO "URBANO"
Plaza del Molinillo, s/n
10200, TRUJILLO
927 322016 / 927 322156

U.P.P.O. VALENCIA DE ALCÁNTARA
C/ Extremadura, 19
10500, VALENCIA DE ALCÁNTARA
927 580295 / 927 580736

U.P.P.O. CÁCERES - ZONA SUR
C/ Atahualpa, 3
10005, CÁCERES
927 215636 / 927 215650

U.P.P.O. ZORITA
Avda. de la Constitución, 106
10130, ZORITA
927 340800 / 927 340009

U.P.P.O. TRUJILLO "RURAL"
Plaza de Italia s/n
10210, MADROÑERA
927 319163 / 927 319419

U.P.P.O. CÁCERES - MEJOSTILLA
C/ Pedro Romero de Mendoza, 2
10004, CÁCERES
927 622051 / 927 622054
U.P.P.O. NUEVO CÁCERES
C/ Juan Solano Pedrero, 1
10005, CÁCERES
927 622050 / 927 233960

U.P.P.O. ARROYO DE LA LUZ
Plaza España, s/n
10900, ARROYO DE LA LUZ
927 271679 / 927 271219

U.P.P.O. CÁCERES - ZONA NORTE
Avda. Dr. Rodríguez de Ledesma, 8
10001, CÁCERES
927 249850 / 927 249836

UNIDADES DE TRABAJADORES SOCIALES

U.T.S. ALCÁNTARA
Carretera Virgen de los Hitos, s/n
10980, ALCÁNTARA
927 390149 / 927 390845

U.T.S. CÁCERES - ALDEA MORET
C/ Jesús de Nazaret, s/n
10195, CÁCERES
927 235012 / 927 234180

U.T.S. MIAJADAS
C/ Los Manzanos, s/n
10100, MIAJADAS
927 160663 / 927 160643

U.T.S. CÁCERES - ZONA NORTE
Avda. Dr. Rodríguez de Ledesma, 8
10001, CÁCERES
927 249850 / 927 249836

U.T.S. CÁCERES - PLAZA DE ARGEL
Plaza de Argel, s/n
10004, CÁCERES
927 242262 / 927 215011

U.T.S. TRUJILLO "URBANO"
Plaza del Molinillo, s/n
10200, TRUJILLO
927 322016 / 927 322156

U.T.S. VALENCIA DE ALCÁNTARA
C/ Extremadura, 19
10500, VALENCIA DE ALCÁNTARA
927 580295 / 927 580736

U.T.S. TRUJILLO "RURAL"
Plaza de Italia s/n
10210, MADROÑERA
927 319163 / 927 319419

U.T.S. NUEVO CÁCERES
C/ Juan Solano Pedrero, 1
10005, CÁCERES
927 622050 / 927 233960

C.S. LOGROSÁN
C/ Gran Vía, s/n
10120, LOGROSÁN

C.S. ZONA CENTRO
Avda. Hernán Cortés, 1
10001, CÁCERES

2. Estructura y Organización del Área. 2.1 Composición

PEDIATRÍA DE ÁREA

ALCÁNTARA, SALORINO, VALDE- FUENTES

Carretera Virgen de los Hitos, s/n
10980, ALCÁNTARA
927 390149 / 927 390845

BERZOCANA, ZORITA, MADROÑERA

C/ El Tesoro, 1
10129, BERZOCANA
927 150253 / 927 150254

LOGROSÁN, CAÑAMERO, GUADALU- PE

C/ Gran Vía, s/n
10120, LOGROSÁN
927 360808 / 927 360792

NAVAS DEL MADROÑO, SANTIAGO DE ALCÁNTARA, ALISEDA, GARROVI- LLAS, BROZAS

C/ Isabel Herrero, s/n
10930, NAVAS DEL MADROÑO
927 375282 / 927 375139

MALPARTIDA DE CÁCERES, TALAVÁN

Avda. Virgen de la Soledad, s/n
10193, TALAVÁN
927 285326 / 927 285325

UNIDADES DE RADIOLOGÍA BÁSICA

C.S. MIAJADAS

C/ Los Manzanos, s/n
10100, MIAJADAS
927 160663 / 927 160643

C.S. LOGROSÁN

C/ Gran Vía, s/n
10120, LOGROSÁN
927 360808 / 927 360792

C.S. VALENCIA DE ALCÁNTARA

C/ Extremadura, 19
10500, VALENCIA DE ALCÁNTARA
927 580295 / 927 580736

C.S. NAVAS DEL MADROÑO
C/ Isabel Herrero, s/n
10930, NAVAS DEL MADROÑO
927 375282 / 927 375139

C.S. ALCUÉSCAR

Avda/ Portugal s/n
10160, ALCUÉSCAR
927 384210 / 927 384252

UNIDADES DE ÁMBITO REGIONAL

CIRUGÍA PLÁSTICA

TMO

IMPLANTES COCLEARES

UNIDAD DEL SUEÑO

UNIDAD DE ICTUS

Fuente: Elaboración propia



2. Estructura y Organización del Área. 2.2 Estructura física de los centros asistenciales y administrativos

ESTRUCTURA FÍSICA DE LOS CENTROS ASISTENCIALES Y ADMINISTRATIVOS

GERENCIA DE ÁREA	m2
ATENCIÓN ESPECIALIZADA	68.335,00
Hospital San Pedro de Alcántara (HSPA)	46.811
Hospital Nuestra Señora de la Montaña (HNSM)	21.524
CENTRO ALTA RESOLUCIÓN	5.800,00
Centro de Alta Resolución (CAR) Trujillo	5.800
ATENCIÓN PRIMARIA	30.040,70
Centro de Salud de Casar de Cáceres	2.040
Centro de Salud de Arroyo de la Luz	907
Centro de Salud de Navas del Madroño	719
Centro de Salud de Santiago de Alcántara	508
Centro de Salud de Valencia de Alcántara	1.059,42
Centro de Salud Zona Norte "Manuel Encinas"	2.700
Centro de Salud Zona Sur "San Jorge"	735
CEDEX+COPF Ronda del Carmen. Cáceres	1.334
Centro de Salud de Alcántara	1.037,83
Centro de Salud de Alcuéscar	1.770
Centro de Salud de Aldea Moret	668
Centro de Salud de Berzocana	505
Centro de Salud de Guadalupe	600
Centro de Salud de Logrosán	777,22
Centro de Salud de Miajadas	2.742
Centro de Salud de Salorino	567
Centro de Salud de Talaván	758,77
Centro de Salud de Valdefuentes	520
Centro de Salud de Zorita	1.194
Centro de Salud La Mejostilla	3.266,46
Centro de Salud Nuevo Cáceres	1.857
Centro de Salud Plaza de Argel	1.230
Centro de Salud Zona Centro	1.285
PAC Aldeacentenera	146
PAC Madroñera	128
PAC Malpartida de Cáceres	546
PAC Navezuelas	240
UMER Cañamero	200
TOTAL	104.175,70

2. Estructura y Organización del Área. 2.3 Equipamiento y dotación asistencial

INFRAESTRUCTURA	2016
Población Área	198.717
Camas de hospitalización instaladas	520
Camas de hospitalización funcionantes	471,5
Camas de reanimación postquirúrgica	8
Quirófanos Hospital instalados	17
Quirófanos programados funcionantes	15
Quirófanos urgentes funcionantes	2
Quirófanos CMA funcionantes	3
Camas observación urgencias	15
Locales de consulta en el hospital	192
Boxes de consulta Urgencias	17
Paritorios	3
Puestos de Hospital de Día	40
EQUIPAMIENTO	
Arco multifuncional radioquirúrgico	4
Capsula endoscópica	1
Ecógrafos cardiacos	4
Ecógrafos Radiodiagnóstico	7
Ecógrafo tocológicos	7
Flebógrafo	2
Gammacámara	1
Láser Oftalmológico ARGON	1
Láser Oftalmológico YAG	1
Mamógrafo	3
Otros ecógrafos	2
pHmetro	2
R.M.N.	1
Sala convencional de RX CPE	1
Sala convencional de RX hospital	6
Sala de hemodinámica	2
TAC 64 detectores	1
TAC helicoidal	2
Telemando RX	4

2. Estructura y Organización del Área. 2.4 Cartera de Servicios

CARTERA DE SERVICIOS ATENCIÓN ESPECIALIZADA

SERVICIOS-UNIDADES MÉDICAS

Complejo Hospitalario Universitario de Cáceres

Admisión y Documentación Clínica	Medicina Preventiva
Alergología	Nefrología
Análisis Clínicos	Neonatología
Anatomía Patológica	Neumología
Anestesiología y Reanimación	Neurocirugía
Angiología y Cirugía Vascul ar	Neurofisiología Clínica
Aparato Digestivo	Neurología
Cardiología	Obstetricia y Ginecología
Cirugía General y Aparato Digestivo	Oftalmología
Cirugía Pediátrica	Oncología Médica
Cirugía Plástica y Reparadora	Otorrinolaringología
Cuidados Paliativos	Pediatría
Dermatología Médico-quirúrgica	Prevención de Riesgos Laborales
Endocrinología y Nutrición	Psiquiatría
Farmacia Hospitalaria	Radiodiagnóstico
Farmacia de Área	Rehabilitación
Geriatría	Reumatología
Hematología y Hemoterapia	Traumatología y Cirugía Ortopédica
Inmunología y Genética Molecular	Urgencias
Medicina Intensiva	Urología
Medicina Interna	Unidad de Calidad
Medicina Nuclear	Unidad de Investigación

SERVICIOS-UNIDADES MÉDICAS

Hospital Nuestra Sra. de la Montaña

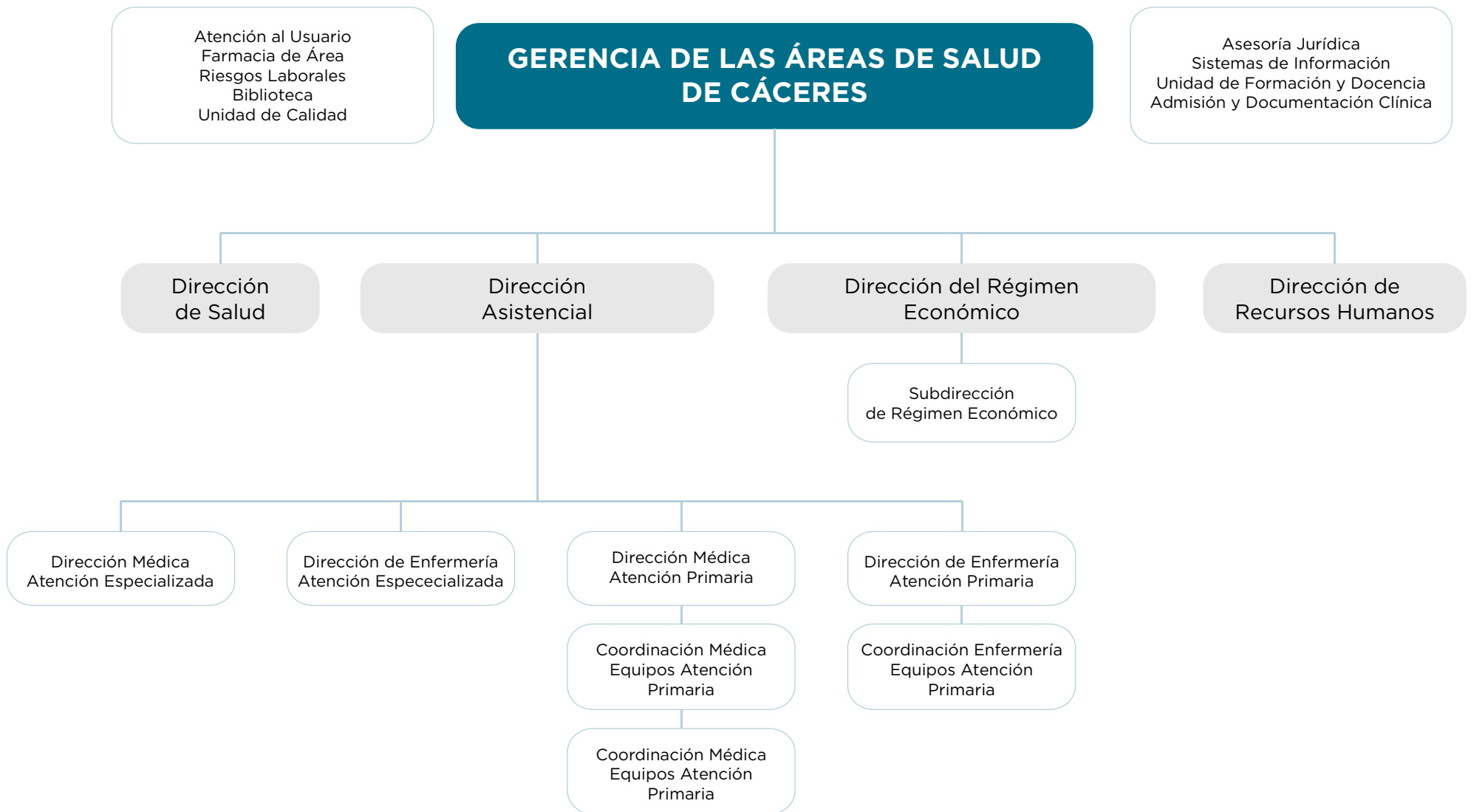
Análisis Clínicos
Bloque Quirúrgico
Cirugía Plástica
Consultas Externas
Esterilización
Farmacia
Geriatría - Hospital de Día
Psiquiatría
Radiología
Unidad Quirúrgica
Urgencias

SERVICIOS-UNIDADES MÉDICAS

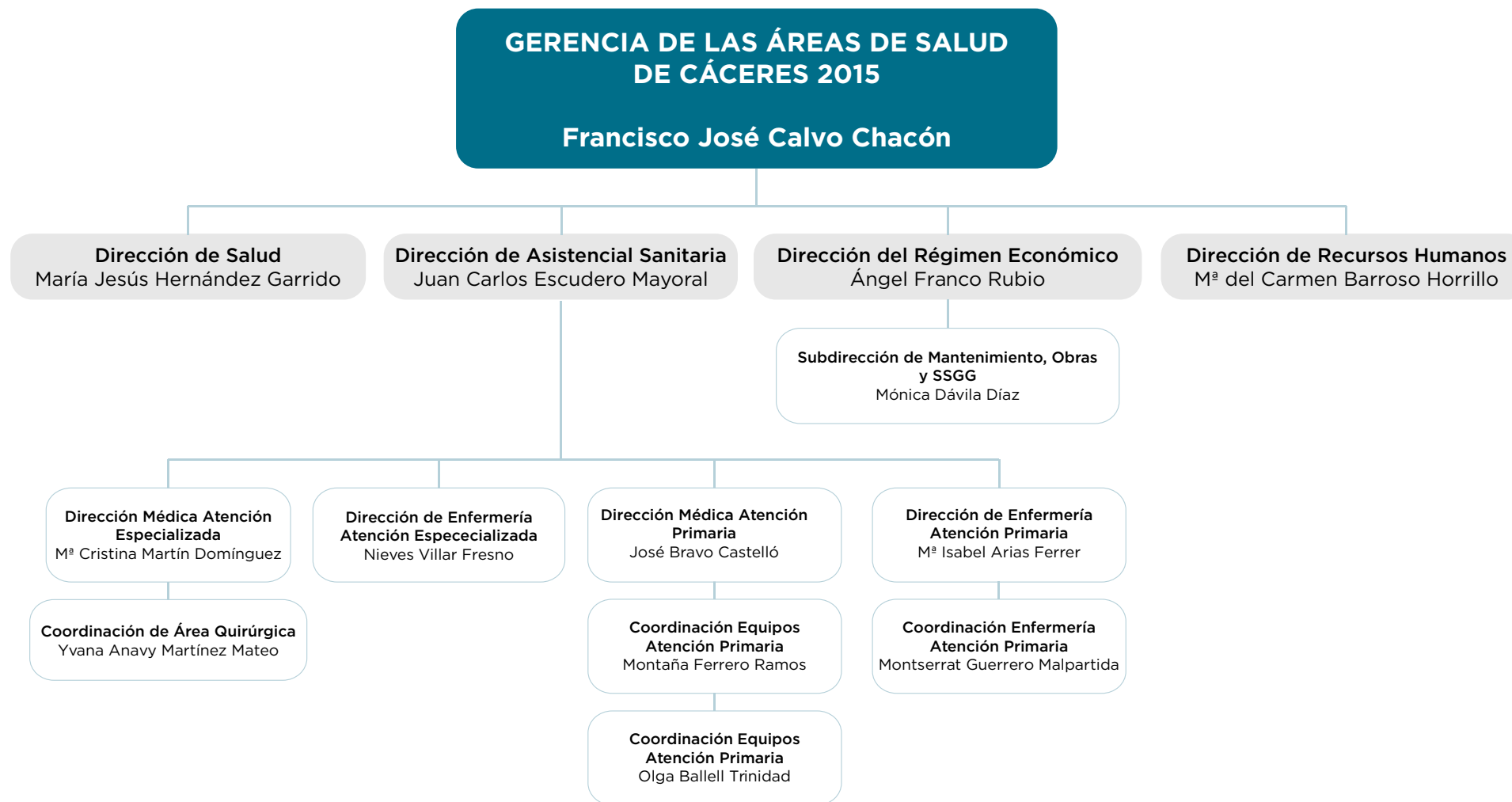
Hospital San Pedro de Alcántara

Admisión y Documentación Clínica
Análisis Clínicos
Anatomía Patológica
Atención al Usuario
Bloque Quirúrgico - 5º planta
Bloque Quirúrgico - 6º planta
Bloque Quirúrgico - Materno-Infantil
Cardiología - Neurología- UDI
Consultas Externas
Cirugía General y Digestiva-Vascular
Dietética/Nutrición/Biberonería
Esterilización
Farmacia
Fisioterapia-Rehabilitación
Ginecología
Hematología y Hemoterapia
Hemodinámica
Higiene Hospitalaria-Medicina Preventiva
Hospital de Día Onco-Hematología
Investigación Clínica
Lactantes-Aislados
Medicina Interna
Medicina Nuclear
Nefrología - Hemodiálisis
Neonatología
Neumología - UCRI
Neurofisiología
Oncología-Hematología-TMO-Digestivo
Otorrinolaringología
Paritorio
Pediatría - Hospital de Día
Pruebas Funcionales
Radiología
Reanimación
Telemedicina
Tocología
Traumatología-Neurocirugía
UCI
Urgencias
Urología

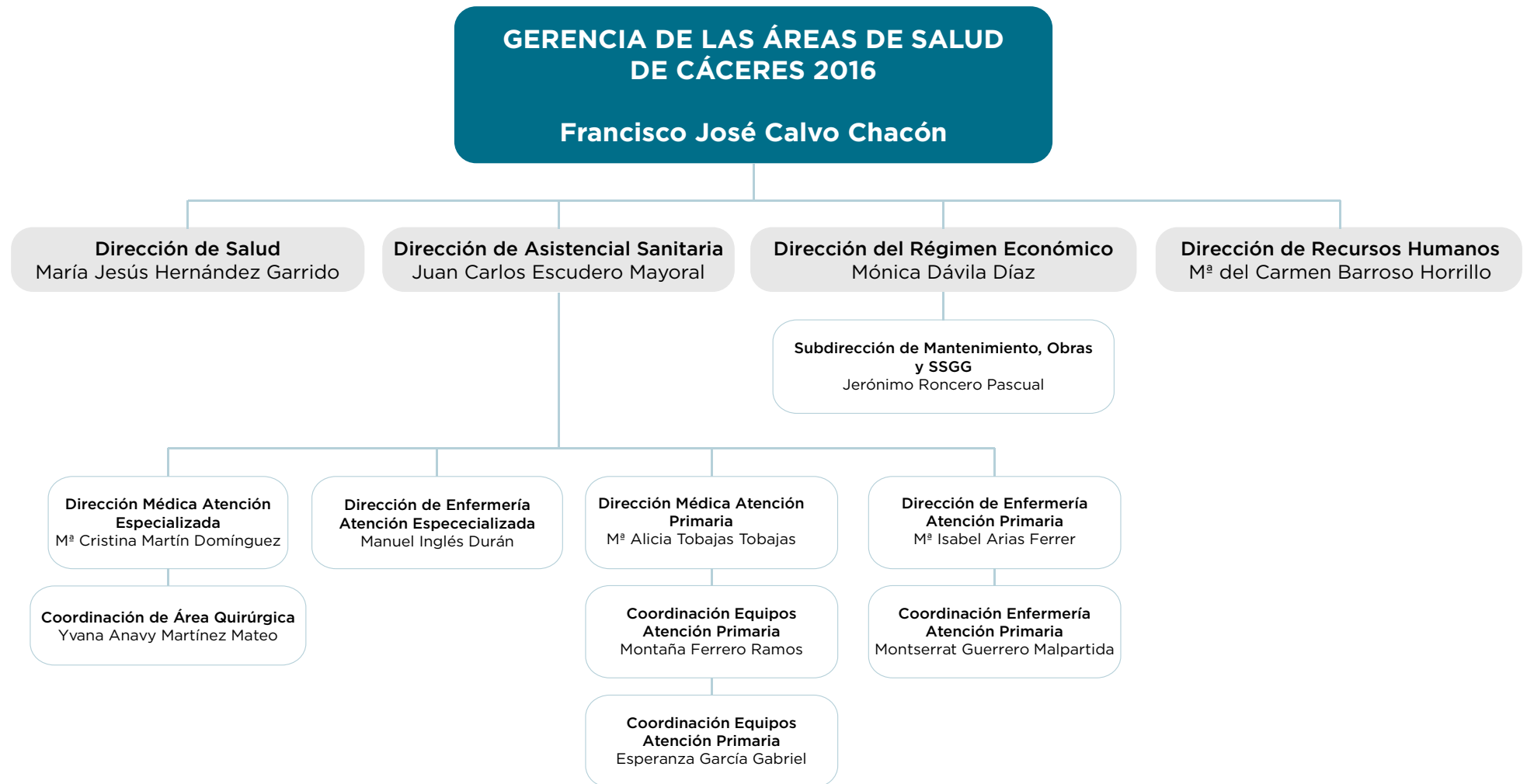
2. Estructura y Organización del Área. 2.5 Organigrama. Área de Salud



2. Estructura y Organización del Área. 2.5 Organigrama. Área de Salud



2. Estructura y Organización del Área. 2.5 Organigrama. Área de Salud



2. Estructura y Organización del Área. 2.6 Equipo directivo, Comités y Comisiones

EQUIPO DIRECTIVO DEL ÁREA DE SALUD DE CÁCERES	
Nombre	Puesto
Francisco José Calvo Chacón	Gerente del Área
Juan Carlos Escudero Mayoral / José Bravo Castelló	Director Asistencial
M ^a Jesús Hernández Garrido	Directora de Salud
M ^a del Carmen Barroso Horrillo	Director de Recursos Humanos
Nieves Villar Fresno / Manuel Inglés Durán	Director/a de Enfermería de Atención Especializada
M ^a Cristina Martín Domínguez	Directora Médico de Atención Especializada
José Bravo Castelló /M ^a Alicia Tobajas Tobajas	Director/a Médico de Atención Primaria
M ^a Isabel Arias Ferrer	Directora de Enfermería de Atención Primaria Cáceres
Mónica Dávila Díaz	Directora de Régimen Económico
Francisco Manuel Carreño Rodríguez	Subdirector Régimen Económico
Esperanza García Gabriel	Coordinadora Médico de Equipos de Atención Primaria
Montaña Ferrero Ramos	Coordinadora Médico de Equipos de Atención Primaria
Montserrat Guerrero Malpartida	Coordinadora Enfermería de Equipos de Atención Primaria

2. Estructura y Organización del Área. 2.6 Equipo directivo, Comités y Comisiones

COMISIÓN DE DIRECCIÓN DE LAS ÁREAS DE SALUD DE CÁCERES	
Nombre	Puesto
Francisco José Calvo Chacón	Gerente del Área
Juan Carlos Escudero Mayoral / José Bravo Castelló	Director Asistencial
M ^a Jesús Hernández Garrido	Directora de Salud
M ^a del Carmen Barroso Horrillo	Directora de Recursos Humanos
Nieves Villar Fresno / Manuel Inglés Durán	Director/a de Enfermería de Atención Especializada
M ^a Cristina Martín Domínguez	Directora Médico de Atención Especializada
José Bravo Castelló / M ^a Alicia Tobajas Tobajas	Directora Médico de Atención Primaria
M ^a Isabel Arias Ferrer	Directora de Enfermería de Atención Primaria Cáceres
Mónica Dávila Díaz	Directora de Régimen Económico

COMITÉ DE SEGURIDAD Y SALUD LABORAL DEL ÁREA PREVENTIVA DE CÁCERES		
Cargo	Nombre	Puesto
Presidente	Francisco José Calvo Chacón	Gerente del Área
Secretario	Felipe Fernando Lara Ordóñez	Secretario
Vocal	M ^a del Carmen Barroso Horrillo	Directora de RRHH
Vocal	Mónica Dávila Díaz	Directora Régimen Económico
Vocal	M ^a Cristina Martín Domínguez	Directora Médico Atención Especializada
Vocal	M ^a Alicia Tobajas Tobajas	Directora Médico Atención Primaria
Vocal	Javier Tejeda Montesinos	Técnico Prevención de Servicios Centrales
Vocal	Jesús Mateos Rodríguez	FEA Servicio Prevención Riesgos Laborales
Vocal	Matías Jesús Álvarez López	Técnico Prevención del Área
Vocal	M ^a Eugenia Moreno Monforte	Delegada prev. FSP-UGT
Vocal	M ^a Isabel Pintado Vidal	Delegado SATSE
Vocal	José Luis Ramiro Martín	Delegado CSI-CSIF
Vocal	M ^a Victoria González Palomino	Delegado USAE
Vocal	M ^a José Ferrer Moreno	Delegada CCOO
Vocal	José Luis Pérez-Toril Galán	Delegada SIMEX

2. Estructura y Organización del Área. 2.6 Equipo directivo, Comités y Comisiones

JUNTA TÉCNICO ASISTENCIAL		
Cargo	Nombre	Puesto
Presidente	Juan Carlos Escudero Mayoral / José Bravo Castelló	Directores Médicos del Área
Secretario	Antonio Barrera Martín-Merás	Coordinador de la Unidad de Calidad
Vocal	Nieves Villar Fresno / Manuel Inglés Durán	Director/a de Enfermería
Vocal	Carlos Martín Ruíz	Jefe Servicio Medicina Interna
Vocal	Juan Fernando Masa Jiménez	Jefe Servicio Neumología
Vocal	Alfredo Caro Mancilla	Jefe Servicio de Cirugía General
Vocal	Guillermo J. Vaquero Gajate	Jefe Sección Cirugía General
Vocal	M ^ª Ángeles González Nuñez	Jefe Servicio Anatomía Patológica
Vocal	José Antonio Lajas Susaño	Jefe Sección Obstetricia y Ginecología
Vocal	Miguel Ángel Martín Vicente	Facultativo Obstetricia y Ginecología
Vocal	José Antonio Lozano Rodríguez	Jefe Servicio de Pediatría
Vocal	María Duque Holguera	MIR Neurología
Vocal	Perpetua Díaz Toribio	Enfermería
Vocal	Juan Carlos Banda Corrales	Enfermería Ctas Urología
Vocal	M ^ª Ángeles García Retortillo	Responsable SAU

COMITÉ ÉTICO DE INVESTIGACIÓN CLÍNICA		
Cargo	Nombre	Puesto
Presidente	Luis Palomo Cobos	Facultativo, Coordinador Docencia e Investigación Área de Salud de Cáceres
Secretario	M ^ª Aquilina Sánchez Rubio	Técnico Superior de la Función Administrativa
Vocal	Antonio Barrera Martín Merás	Facultativo, Coordinador de Calidad Área de Salud de Cáceres
Vocal	Nuria Mateos Iglesias	Facultativo. Técnico de Salud de Cáceres
Vocal	M ^ª del Mar Caballero Muñoz	Facultativo.- Unidad de Neurología
Vocal	Carmen Cámara Hijón	Facultativo, Unidad de Inmunología
Vocal	Juan Antonio Carrillo Norte	Farmacólogo Clínico Universidad Extremadura
Vocal	José Carlos Dóminguez Rodríguez	Farmacéutico de Atención Primaria. Área de Salud de Coria
Vocal	Amalia Fernández Plasencia	Farmacéutica. Consejería de Sanidad
Vocal	Ricardo Collado Martín	Facultativo Unidad de Oncología
Vocal	Ángel Collado Garzón	Técnico Superior de la Función Administrativa (Licenciada en Derecho)
Vocal	Javier Mateos Conde	Facultativo, Director Médico del Area de Salud de Coria
Vocal	Trinidad Martín Cilleros	Farmacéutica, Complejo Hospitalario
Vocal	Enrique Jaramillo Gómez	Facultativo, Servicio de Geriátrica
Vocal	Fidel López Espuela	Enfermero. Servicio Neurología
Vocal	Raquel Rodríguez Llanos	Diplomada en Enfermería.
Vocal	Inmaculada Rubio Merino	Farmacéutica.- Hospital Virgen del Puerto de Plasencia
Vocal	José Zamorano Quirantes	Facultativo, Unidad de Investigación
Vocal	Rosa González Acosta	Asociación de Consumidores y Usuarios

2. Estructura y Organización del Área. 2.6 Equipo directivo, Comités y Comisiones

COMISIÓN ASESORA DE MEDICINA FAMILIAR Y COMUNITARIA	
Nombre	Puesto
David Zambrano Castaño	Jefe de Estudios del HSPA
Isabel Pinilla Flores	Tutor MIR Urgencias
Urbano Luis Redondo Pardo	Tutor C.S. Plaza de Argel
Enrique Martínez Herráez	Tutor C.S. Zona Centro
Angel Antonio Alías Martínez	Tutor C.S. Aldea Moret
Antonia Pilo Rolán	Tutor C.S. Zona Sur
Rocío Montero Bardají	Tutor C.S. Manuel Encinas
Rafael Gutiérrez Vivas	Tutor C.S. Nuevo Cáceres
Manuel Jesús Jurado Mancheño	Representante de Residentes R4 de MFyC
Lucía C. Montero López	Representante de Residentes R3 de MFyC
M ^a Esther Porras Sánchez-Cortés	Representante de Residentes R2 de MFyC
Irene Rodríguez Calzadilla	Representante de Residentes R1 de MFyC
Nuria Mateos Iglesias	Jefa de Estudios de la UDM AFYC
Carmen Jiménez Fernández	Jefa de Estudios de EFYC
Idoya Granado Francisco	Técnico de Salud Unidad Docente
M ^a Alicia Tobajas Tobajas	Dirección Médica de Atención Primaria. Gerencia de Cáceres
M ^a Isabel Arias Ferrer	Directora de Enfermería de Atención Primaria
José Manuel Fernández Segura	Representante Comunidad Autónoma

COMISIÓN DE DOCENCIA HOSPITALARIA MIR		
Cargo	Nombre	Puesto
Presidente	David Zambrano Castaño	Jefe de Estudios
Vocal	Eugenio Hernández Antequera	Tutor Facultativo Cirugía General
Vocal	Isabel Pinillas Flores	Tutor Facultativo de Urgencias
Vocal	Joaquín Antón Martínez	Tutor Facultativo Medicina Interna
Vocal	Francisco Javier Gómez de Terrero	Tutor Facultativo Neumología
Vocal	Juan Carlos Portilla Cuenca	Tutor Facultativo Neurología
Vocal	José Manuel Fernández Segura	Comunidad Autónoma
Vocal	Montaña Vivas Jiménez	Bibliotecaria, representante de la Junta de Personal
Vocal	Nuria Mateos Iglesias	Coordinadora Unidad Docente de MFyC
Vocal	Laura Labrador Moreno	Médico Residente de Medicina Intensiva
Vocal	Ana María Pozuelo Rodríguez	Médico Residente de Cirugía General
Vocal	María Duque Holguera	Médico Residente de Neurología
Vocal	Cristina González Tena	Médico Residente de Medicina Interna
Vocal	María Esther Porras Sánchez	Médico Residente MFyC

2. Estructura y Organización del Área. 2.6 Equipo directivo, Comités y Comisiones

COMISIÓN CENTRAL DE GARANTÍA DE CALIDAD		
Cargo	Nombre	Puesto
Presidente	Juan Carlos Escudero Mayoral	Director Asistencial
Secretario	Antonio Barrera Martín-Merás	Coordinador de Calidad
Vocal	M ^a Cristina Martín Domínguez	Directora Médico de Atención Especializada
Vocal	Manuel Inglés Durán	Director de Enfermería
Vocal	M ^a Belén Bermejo Serradilla	Supervisor de Área
Vocal	Luis Carlos Fernández Lisón	Presidente de la Comisión de Farmacia
Vocal	M ^a Cristina Martín Domínguez	Presidente Comisión Gestión de Riesgos Sanitarios y Seguridad de Pacientes
Vocal	Fátima Ibañez Espacio	Presidente de la Comisión de Hematología y Hemoterapia
Vocal	Nieves García Mayolín	Presidente de la Comisión de Historias Clínicas
Vocal	Inmaculada Villén Salan	Presidente de la Comisión de Infección Hospitalaria, Profilaxis y Política Antibiótica
Vocal	José Zamorano Quirantes	Presidente de la Comisión de Comisión De Docencia, Formación Continuada e Investigación
Vocal	Carmen Serda Rico	Presidente de la Comisión de Mortalidad
Vocal	Fidel J Enciso Izquierdo	Presidente de la Comisión de Nutrición y Dietética
Vocal	Eusebio Hernández Carretero	Presidente de la Comisión de Protocolos y Guías Clínicas
Vocal	Marcial Casares Vivas	Presidente de la Comisión de Trasplantes
Vocal	Ana María Dobritos Pallés	Secretaria de la Comisión de Farmacia
Vocal	Josue Camilo García Ferris	Secretario Comisión Gestión de Riesgos Sanitarios y Seguridad de Pacientes
Vocal	Juan Bergua Burgués	Secretaria de la Comisión de Hematología y Hemoterapia
Vocal	Belén Benéitez Moralejo	Secretario de la Comisión de Historias Clínicas
Vocal	M ^a Teresa Recio Gómez	Secretaria de la Comisión de Infección Hospitalaria, Profilaxis y Política Antibiótica
Vocal	Montaña Vivas Jiménez	Secretaria de la Comisión de Comisión De Docencia, Formación Continuada e Investigación
Vocal	José Luis Bote Mohedano	Secretaria de la Comisión de Mortalidad
Vocal	M ^a José García Ramos	Secretaria de la Comisión de Nutrición y Dietética
Vocal	Elizabeth Muñoz Fernández	Secretaria Comisión de Protocolos y Guías Clínicas
Vocal	M ^a Angeles Márquez Sánchez	Secretaria Comisión de Trasplantes

2. Estructura y Organización del Área. 2.6 Equipo directivo, Comités y Comisiones

COMISIÓN DE GESTIÓN DEL RIESGO SANITARIO Y SEGURIDAD DEL PACIENTE		
Cargo	Nombre	Puesto
Presidente	M ^ª Cristina Martín Domínguez	Dirección Médica de Atención Especializada
Secretaria	Josue Camilo García Ferris	Medicina Preventiva
Vocal	M ^ª Belén Benítez Moralejo	Admisión y D.C.
Vocal	Manuela Alvarado Arenas	Alergología
Vocal	Elena Hernando Ambrosio	Anestesiología y Reanimación
Vocal	Carmen Dueñas Sadornil	Aparato Digestivo
Vocal	Alfredo Caro Mancilla	Cirugía General
Vocal	Yvana Martínez Mateo	Cirugía General
Vocal	Marta Gómez Esparrago	Farmacia
Vocal	Enrique Jaramillo Gómez	Geriatría
Vocal	Inmaculada Villen Salan	Medicina Preventiva
Vocal	Marta Montans Araujo	Medicina Intensiva
Vocal	M ^ª Rosario Sánchez Benito	Microbiología
Vocal	M ^ª Jesús López Cuesta	Pediatría
Vocal	M ^ª Dolores Peña Martín	Pediatría A.P.
Vocal	Antonio Sánchez Sánchez	Urgencias
Vocal	M ^ª José Rol Arroyo	Enfermera Urgencias
Vocal	Sherezade Bravo Fernández	Enfermera Reanimación
Vocal	María Luisa Encinas Rivera	Enfermera Cirugía General
Vocal	Elena Patrón Campón	Enfermera Traumatología
Vocal	M ^ª Florencia Neila Pérez	Enfermera Consultas Externas
Vocal	Celia Sánchez Martín	Enfermera Cardiología
Vocal	M ^ª José Castelló Miranda	Supervisora Enfermería
Vocal	Petra Alvarez Muñoz	Enfermera Medicina Preventiva
Vocal	Maria Isabel Arias Ferrer	Directora Enfermería Atención Primaria
Vocal	Maria Belén Bermejo Serradilla	Supervisora Área
Vocal	M ^ª Luisa Jiménez Arroyo	Supervisora Área
Vocal	M ^ª Angeles García Bernal	Supervisora de Área de Recursos Materiales y Productos Sanitarios
Vocal	M ^ª Jesús Hernández Garrido	Directora de Salud
Vocal	Milagros Casares	Dirección de Salud
Vocal	Antonio Barrera M-Merás	Coordinador de Calidad

2. Estructura y Organización del Área. 2.6 Equipo directivo, Comités y Comisiones

COMISIÓN DE FARMACIA Y TERAPÉUTICA		
Cargo	Nombre	Puesto
Presidente	Luis Carlos Fernández Lisón	Farmacia
Secretaria	Ana M ^a Dobrito Pallés	Farmacia
Vocal	Francisco Javier Hernández Arbeiza	Alergología
Vocal	Francisco Gil Bedia	Anestesia
Vocal	Pilar Robledo Andrés	Aparato Digestivo
Vocal	José Javier Gómez Barrado	Cardiología
Vocal	Inmaculada Rubio Merino	Farmacia
Vocal	José Luis Gonzalez Guerrero	Geriatría
Vocal	María De Marino Caba	Ginecología
Vocal	M ^a Helena Bañas Llanos	Hematología
Vocal	Nuria Bermejo Vega	Hematología
Vocal	Marta Montans Araujo	Medicina Intensiva
Vocal	Jaime Corral Peñafiel	Neumología
Vocal	M ^a Carmen Pazos Pacheco	Microbiología
Vocal	M ^a Jesús Méndez Ramos	Oftalmología
Vocal	Elena Rodríguez Neila	Oftalmología
Vocal	Jesús Angel Olivares Ruiz del Olmo	Urología
Vocal	Francisco Javier Romero Sala	Pediatría
Vocal	Angela Lozano Lozano	Urgencias
Vocal	Carmen Rosado Alonso	Enfermería
Vocal	M ^a Luz Terrón Terrón	Enfermería
Vocal	M ^a Cristina Martín Domínguez	Directora Médico A.E.
Vocal	Manuel Carreño Rodríguez	Dirección de Gestión Económica
Vocal	Antonio Barrera M-Merás	Coordinador de Calidad

COMISIÓN DE HEMATOLOGÍA Y HEMOTERAPIA		
Cargo	Nombre	Puesto
Presidente	Fátima Ibañez Espacio	Hematología
Secretaria	Juan Bergua Burgués	Hematología
Vocal	M ^a José Santos Alcoba	Anestesiología y Reanimación
Vocal	M ^a Judith Sánchez Ruano	Anestesiología y Reanimación
Vocal	Carmen Sánchez García	Medicina Intensiva
Vocal	Ana Raquel Barrio Sacristan	Pediatría
Vocal	Rafael Sanz Trenado	Otorrinolaringología
Vocal	Antonio Sánchez Sánchez	Urgencias
Vocal	Alfredo Caro Mancillas	Cirugía General
Vocal	Germán Rubén Simón Pérez	Supervisor Enfermería Hematología
Vocal	M ^a José Rol Arroyo	Supervisora Enfermería Urgencias
Vocal	Margarita Quintana Cortés	Supervisora de Área HNSM
Vocal	M ^a Cristina Martín Domínguez	Dirección Médica Atención Especializada
Vocal	Ana Belén Pérez Jiménez	Dirección Enfermería Atención Especializada
Vocal	Antonio Barrera Martín-Merás	Coordinador de Calidad

2. Estructura y Organización del Área. 2.6 Equipo directivo, Comités y Comisiones

COMISIÓN DE HISTORIAS CLÍNICAS		
Cargo	Nombre	Puesto
Presidente	Nieves García Mayolín	Admisión y Documentación Clínica
Secretario	Belén Benítez Moralejo	Admisión y Documentación Clínica
Vocal	Carmen Serda Rico	Admisión y Documentación Clínica
Vocal	Belén Benítez Moralejo	Admisión y Documentación Clínica
Vocal	Francisca Pérez Pérez	Servicio Atención al Usuario
Vocal	Ofelia Fernández de la Cruz	Pediatría
Vocal	Angel María Durán Martínez	Cuidados Paliativos
Vocal	Elizabeth Muñoz Fernández	Urología
Vocal	M ^a Teresa Pastor Arquero	Urología
Vocal	M ^a Cristina Martín Domínguez	Dirección Médica Atención Especializada
Vocal	María Luisa Jiménez Arroyo	Supervisora de Área de Enfermería
Vocal	Antonio Barrera Martín-Merás	Coordinador de Calidad

COMISIÓN DE INFECCIÓN HOSPITALARIA, PROFILAXIS Y POLÍTICA ANTIBIÓTICA		
Cargo	Nombre	Puesto
Presidente	Inmaculada Villen Salan	Medicina Preventiva
Secretario	M ^a Teresa Recio Gómez	Medicina Intensiva
Vocal	Inés María Parejo Cabezas	Anestesia
Vocal	Moisés Hernández Alonso	Aparato Digestivo
Vocal	Alfredo Caro Mancilla	Cirugía General
Vocal	Clara Jiménez Albarrán	Enfermería
Vocal	M ^a José Alonso Cabezas	Cirugía Pediátrica
Vocal	Luis Carlos Fernández Lisón	Farmacia
Vocal	Teresa Alonso Fernández	Geriatría
Vocal	M ^a Luisa Martín Mateos	Hematología
Vocal	M ^a Josefa Arcos Carmona	Hematología
Vocal	María Sira Galán Yelmo	Enfermería Medicina Preventiva
Vocal	Jesús Mateos Rodríguez	Prevención Riesgos Laborales
Vocal	Carmen Sánchez García	Medicina Intensiva
Vocal	Carlos Martín Ruiz	Medicina Interna
Vocal	Juan Luengo Alvarez	Medicina Interna
Vocal	Josue Camilo García Ferris	Medicina Preventiva
Vocal	Carmen Pazos Pacheco	Microbiología
Vocal	M ^a Jesús García García	Neonatos
Vocal	Francisco Javier Gómez de Terreros	Neumología
Vocal	Luciano Bermudez Uria	Oftalmología
Vocal	M ^a Teresa Pastor Arquero	Urología
Vocal	Guadalupe Rodríguez Rodríguez	Microbiología
Vocal	Marta Gómez Esparrago	Farmacia
Vocal	Isabel María Pinilla Flores	Urgencias
Vocal	M ^a Cristina Martín Domínguez	Dirección Médica Atención Especializada
Vocal	M ^a Belén Bermejo Serradilla	Supervisora de Área de Enfermería
Vocal	Antonio Barrera Martín-Merás	Coordinador de Calidad

2. Estructura y Organización del Área. 2.6 Equipo directivo, Comités y Comisiones

COMISIÓN DE INVESTIGACIÓN, DOCENCIA Y FORMACIÓN CONTINUADA		
Cargo	Nombre	Puesto
Presidente	José Zamorano Quirantes	Unidad de Investigación
Secretario	Montaña Vivas Jiménez	Biblioteca
Vocal	Miguel Fernández Bermejo	Digestivo
Vocal	Javier Molina Infante	Digestivo
Vocal	Francisca Jiménez Escalona	Enfermería Atención Primaria
Vocal	Rocío Valentín Tovar	Enfermería Cuidados Paliativos
Vocal	Manuel Antón Jiménez	Geriatría
Vocal	Carmen Cámara Hijón	Inmunología
Vocal	Manuela Chiquero Palomo	Medicina Interna
Vocal	Bárbara Gómez Alonso	Microbiología
Vocal	Jaime Corral Peñafiel	Neumología
Vocal	Pablo de Marcelo Benito	Oftamología
Vocal	José Antonio Lozano Rodríguez	Pediatría
Vocal	M ^a Dolores Peña Martín	Pediatría Atención Primaria
Vocal	Eusebio Hernández Carretero	Traumatología
Vocal	M ^a Elena Patrón Campón	Enfermería
Vocal	Inés María Reveriego Fajardo	Urgencias
Vocal	M ^a Teresa Pastor Arquero	Urología
Vocal	M ^a Cristina Martín Domínguez	Dirección Médica Atención Especializada
Vocal	Manuel Inglés Durán	Director de Enfermería Atención Especializada
Vocal	M ^a Belén Bermejo Serradilla	Supervisora de Área
Vocal	Antonio Barrera Martín-Merás	Coordinador de Calidad

COMISIÓN DE MORTALIDAD		
Cargo	Nombre	Puesto
Presidente	Carmen Serda Rico	Admisión y D.C.
Secretaria	José Luis Bote Mohedano	Admisión y D.C.
Vocal	M ^a Victoria González Ibáñez	Anatomía Patológica
Vocal	Nuria Fernández González	Anatomía Patológica
Vocal	Ángel María Durán Martínez	Cuidados Paliativos
Vocal	Inmaculada Villen Salan	Medicina Preventiva
Vocal	M ^a Cristina Martín Domínguez	Dirección Médica
Vocal	Carmen Rosado Alonso	Medicina Intensiva
Vocal	Francisco Cerro Hermoso	Supervisor Area de Enfermería
Vocal	Antonio Barrera Martín-Merás	Coordinador Calidad

2. Estructura y Organización del Área. 2.6 Equipo directivo, Comités y Comisiones

COMISIÓN DE NUTRICIÓN Y DIETÉTICA		
Cargo	Nombre	Puesto
Presidente	Fidel Jesús Enciso Izquierdo	Endocrinología Nutrición
Secretario	M ^a José García Ramos	Medicina Intensiva
Vocal	Guadalupe García González	Aparato Digestivo
Vocal	M ^a Trinidad Martín Cillero	Farmacia
Vocal	M ^a Lucía García Martín	Geriatría
Vocal	Manuel Antón Jiménez	Geriatría
Vocal	Isabel Utrabo Delgado	Neumología
Vocal	Patricia Barros García	Pediatría
Vocal	M ^a Carmen Jiménez Fernández	Enfermería Atención Primaria C.S. Manuel Encinas
Vocal	Francisca Jiménez Escalona	Enfermería Atención Primaria C.S. Manuel Encinas
Vocal	Laura Casero Cruz	Enfermería Atención Primaria C.S. Zona Centro
Vocal	M ^a Magdalena Martín-Javato Martín-Javato	Enfermería Farmacia
Vocal	Rufina Ollero Soriano	Enfermería Endocrinología
Vocal	Nieves Sánchez Corbacho	Coordinador de Técnicos de Cuidados Auxiliares de Enfermería A.E.
Vocal	M ^a Cristina Martín Domínguez	Dirección Médica Atención Especializada
Vocal	Francisco A. Cerro Hermoso	Supervisor Enfermería
Vocal	Antonio Barrera Martín-Merás	Coordinador de Calidad

COMISIÓN DE PROTOCOLOS Y GUÍAS CLÍNICAS		
Cargo	Nombre	Puesto
Presidente	Eusebio Hernández Carretero	Traumatología
Secretaria	Elizabeth Muñoz Fernández	Urología
Vocal	Fernando García Montoto Perez	Anestesiología-Reanimación
Vocal	David Zambrano Castaño	Anestesiología-Reanimación
Vocal	Esther Gago Guzmán	Anestesiología-Reanimación
Vocal	José María Mateos Rodríguez	Aparato Digestivo
Vocal	M ^a Victoria Mogollón Jiménez	Cardiología
Vocal	Fco. Javier Gómez de Terreros Caro	Neumología
Vocal	M ^a Jesús Méndez Ramos	Oftalmología
Vocal	M ^a Teresa Pastor Arquero	Urología
Vocal	M ^a Teresa Regodón Regodón	C.S. Zona Centreo FEA
Vocal	M ^a José Bobillo Santos	Medicina Preventiva. Enfermera
Vocal	Pedro Plaza Rodríguez	C.S. Alcántara. Enfermero A.P.
Vocal	Olga Ballell Trinidad	Coordinadora Médico A.P.
Vocal	M ^a Cristina Domínguez Martínez	Directora Médico A.E.
Vocal	Manuel Inglés Durán	Director Enfermería A.E.
Vocal	M ^a Belén Bermejo Serradilla	Supervisora Area. Dirección Enfermería
Vocal	Antonio Barrera Martín-Merás	Coordinador de Calidad

2. Estructura y Organización del Área. 2.6 Equipo directivo, Comités y Comisiones

COMISIÓN DE TRASPLANTES		
Cargo	Nombre	Puesto
Presidente	Marcial Casares Vivas	Medicina Intensiva. Coordinador de Trasplantes
Secretario	M ^º Ángeles Márquez Sánchez	Enfermería. Coordinadora de Trasplantes
Vocal	Ricardo Cano Plasencia	Neurofisiología Clínica
Vocal	Manuel Francisco Mirón Rodríguez	Anestesia - Reanimación
Vocal	Juan de Dios Ortigosa Merino	Anestesia - Reanimación
Vocal	Elena Hernando Ambrosio	Anestesia - Reanimación
Vocal	Rosario Iñiguez Ovando	Microbiología
Vocal	Miguel Fernández Bermejo	Aparato Digestivo
Vocal	Manuel Antón Jiménez	Geriatría
Vocal	Teresa Pastor Arquero	Urología
Vocal	Juan Carlos Portilla Cuencia	Neurología Clínica
Vocal	M ^º Bernardina Sánchez Gómez	Urgencias
Vocal	José Antonio García Trujillo	Inmunología
Vocal	Jacinto Mata Gómez	Neurocirugía
Vocal	Luciano Bermúdez Uria	Oftalmología
Vocal	Elena Gallego Curto	Medicina Intensiva
Vocal	Beatriz Moraga Tena	Urgencias
Vocal	M ^º Florencia Neila Pérez	Enfermería Consultas Externas
Vocal	M ^º Elena Patrón Campón	Enfermería Traumatología
Vocal	M ^º Cristina Martín Domínguez	Dirección Médica Atención Especializada
Vocal	Javier Domínguez Iglesias	Supervisor Area de Enfermería
Vocal	Antonio Barrera Martín-Merás	Coordinador de Calidad

2. Estructura y Organización del Área. 2.6 Equipo directivo, Comités y Comisiones

COMISIÓN DE LACTANCIA		
Cargo	Nombre	Puesto
Presidenta	M ^ª Jesús García García	Médico Atención Hospitalaria. Neonatología
Secretaria	Concepción Real Hernández	Matrona Atención Hospitalaria. Partos
Vocal	Purificación Collado González	Matrona Atención Primaria. C.S. Zona Centro
Vocal	Máxima Vidal Bermejo	Matrona Atención Hospitalaria. Partos
Vocal	M ^ª José Sánchez García	Matrona Atención Primaria. C.S. Manuel Encinas
Vocal	Victoria Ríos Ramirez	Auxiliar de Enfermería Atención Hospitalaria. Pediatría
Vocal	Carmen Domínguez Ramos	Auxiliar Enfermería Atención Hospitalaria. Neonatos
Vocal	Antonia Martín Martín	Auxiliar Enfermería Atención Hospitalaria. Pediatría
Vocal	Isabel Pedrera Fajardo	Auxiliar Enfermería Atención Hospitalaria. Tocología
Vocal	M ^ª José Blas del Barco	Enfermera Atención Hospitalaria. Pediatría
Vocal	Ana Belén Pérez Jiménez	Enfermera Atención Hospitalaria. Tocología
Vocal	Francisca Nogales Muñoz	Enfermera Atención Primaria. C.S. Miajadas
Vocal	Amparo Soto Valero	Enfermera Atención Primaria. C.S. Plaza Argel
Vocal	Isabel Nevado Pulido	Enfermería Atención Hospitalaria. Pediatría
Vocal	Elena Hernando Ambrosio	Médico Atención Hospitalaria. Anestesiología
Vocal	José Ignacio Moriñigo Yagüe	Médico Atención Hospitalaria. Obstetricia
Vocal	Mercedes Rodriguez Maseda	Médico Atención Primaria. C.S. Talaván
Vocal	Pilar Rodríguez Santano	Pediatra Atención Primaria. C.S. Manuel Encinas
Vocal	Saturnina Grande Rodríguez	Pediatra Atención Primaria. C.S. Nuevo Cáceres
Vocal	Rafael Ulecia García	Pediatra Atención Primaria. C.S. Plaza de Argel
Vocal	Juana María Jiménez Fernández	Trabajadora Social
Vocal	María Granados Conejero	Representante de grupo de apoyo de madres
Vocal	Remedios Vázquez Ibarra	Representante de grupo de apoyo de madres
Vocal	M ^ª Cristina Domínguez Martínez	Directora Médico A.E.
Vocal	Manuel Inglés Durán	Director de Enfermería de Atención Especializada
Vocal	M ^ª Isabel Arias Ferrer	Directora de Enfermería de Atención Primaria Cáceres
Vocal	M ^ª Belén Bermejo Serradilla	Supervisora de Area
Vocal	Antonio Barrera Martín-Merás	Coordinador de Calidad

2. Estructura y Organización del Área. 2.6 Equipo directivo, Comités y Comisiones

COMITÉ DE TUMORES DE MAMA Y GINECOLÓGICOS	
Nombre	Puesto
M ^a Ángeles González Nuñez	Anatomía Patológica
Julia Solares Cambres	Anatomía Patológica
Eva María Martínez Quintana	Anatomía Patológica
Juan Gordillo Chaves	Anatomía Patológica
Juana García Escobar	Ginecología
Antonio Sánchez Fernández	Ginecología
M ^a Angeles Granados Lastras	Ginecología
Luis Javier Pablos Dueñas	Cirugía General
Francisco Juan de Santos Iglesias	Cirugía General
Yvana Martínez Mateo	Cirugía General
José Manuel González González	Cirugía General
Francisco Juan de Santos Iglesias	Cirugía General
Juan Pablo Suarez Fernández	Medicina Nuclear
Rubén Alonso Calderón	Oncología
Sonia Alonso Soler	Oncología
Pablo Borrega García	Oncología
Ricardo Collado Martín	Oncología
Ignacio García Escobar	Oncología
Santiago González Santiago	Oncología
Jorge Muñoz Luengo	Oncología
Laura Quintana Cortés	Oncología
M ^a Helena López de Ceballos Reyna	Oncología
M ^a Angeles Rodríguez Jaraíz	Oncología
Juan Luis Quirós Cebria	Radiología
Laura Martín Martín	Radiología
Alfonso Martín Arganda	Radiología
M ^a José García Guerrero	Radioterapia (Clínica San Miguel)
Aida Matarranz Faya	Cirugía Plástica

COMITÉ DE TUMORES CABEZA Y CUELLO	
Nombre	Puesto
M ^a Ángeles González Nuñez	Anatomía Patológica
Nuria Fernández González	Anatomía Patológica
Miguel Eugenio Estefania Díez	Cirugía Plástica
Ángel María Durán Martínez	Cuidados Paliativos
Fabiola Saiz Cáceres	Cuidados Paliativos
Magdalena Sofia Aparicio Pérez	O.R.L.
José Marcos Calle	O.R.L.
Carmen Salazar Cabrera	O.R.L.
M ^a Isabel Castro Canelada	O.R.L.
Manuel Martí Peña	O.R.L.
Francisco Ramos Puerto	O.R.L.
M ^a Rosario de Saa Álvarez	O.R.L.
Marta García Jiménez	O.R.L.
José Carreto Sánchez	O.R.L.
Rafael Sanz Trenado	O.R.L.
Esther de la O Corrochano	O.R.L.
Daniela Laguado Bulgheroni	O.R.L.
Manuel Cañete Domínguez	O.R.L.
Raed Maoued el Maoued	O.R.L.
Carlos García Recio	O.R.L.
Alba Torrillas Pérez	O.R.L.
Laura Quintana Cortés	Oncología
Pablo Borrega García	Oncología
Jonathan Aires Machado	Oncología
Andrea Illán Varella	Oncología
Urbano de la Calle Pato	Radiología
Ana Torres	Radioterapia (Clínica San Francisco)

2. Estructura y Organización del Área. 2.6 Equipo directivo, Comités y Comisiones

COMITÉ DE TUMORES ENDOCRINOS	
Nombre	Puesto
Maria Angeles González Nuñez	Anatomía Patológica
Fidel Jesús Enciso Izquierdo	Endocrinología
Francisco de Santos Iglesias	Cirugía General
José Manuel González González	Cirugía General
M ^a José Amaya García	Endocrinología
María Asunción Gómez Gutiérrez	Medicina Nuclear
Pablo Borrega García	Oncología
Ignacio García Escobar	Oncología Médica
Isabel Castro Canelada	ORL
Fausto García Marcos	Radiodiagnóstico
Inmaculada Bravo García	Urología

COMITÉ DE TUMORES DE PULMÓN	
Nombre	Puesto
Julio Sanchez de Cos Escuin	Neumología
Manuel Hernández Valle	Neumología
Luis Armando Berlanga González	Cirugía Torácica
Urbano De la Calle Pato	Radiología
Laura Martín Martín	Radiología
Pablo Borrega García	Oncología
Laura Quintana Cortés	Oncología
M ^a José García Guerrero	Radioterapia (Clínica San Miguel)
Alejandro Rubio Fernández	Anatomía Patológica
Eva María Martínez Quintana	Anatomía Patológica

COMITÉ DE TUMORES UROLÓGICOS	
Nombre	Puesto
Inmaculada Bravo Fernández	Urología
Jesús Ángel Olivares Ruíz Del Olmo	Urología
Juan Agustín Ramos Martín	Urología
María Teresa Pastor Arquero	Urología
Miguel Armando Rodríguez Romero	Urología
Gabriel Alejandro Machado Fernández	Urología
Francisco de Asis Bandrés Irazalbeltia	Urología
Catherine Bravo Sanabria	Urología
Ana Paula Urbina Portela	Urología
Joao Bernardo Lopes Alves Pinto de Almeida	Urología
María Murgui Rodríguez	Urología
María Paula Manzi Orezza	Urología
Jacob Meir Benguigui Benavida	Urología
Gonzalo Hernández Muro	Radiología
Nuria Fernández González	Anatomía Patológica
Eva María Martínez Quintana	Anatomía Patológica
Ricardo Collado Martín	Oncología

COMITÉ DE TUMORES DIGESTIVOS	
Nombre	Puesto
Alejandro Rubio Fernández	Anatomía Patológica
Nuria Fernández González	Anatomía Patológica
Pilar Robledo Andrés	Digestivo
Guadalupe González García	Digestivo
M ^a del Carmen Dueñas Sadornil	Digestivo
M ^a Ángeles Rodríguez Jaraíz	Oncología
Jorge Muñoz Luengo	Oncología

2. Estructura y Organización del Área. 2.6 Equipo directivo, Comités y Comisiones

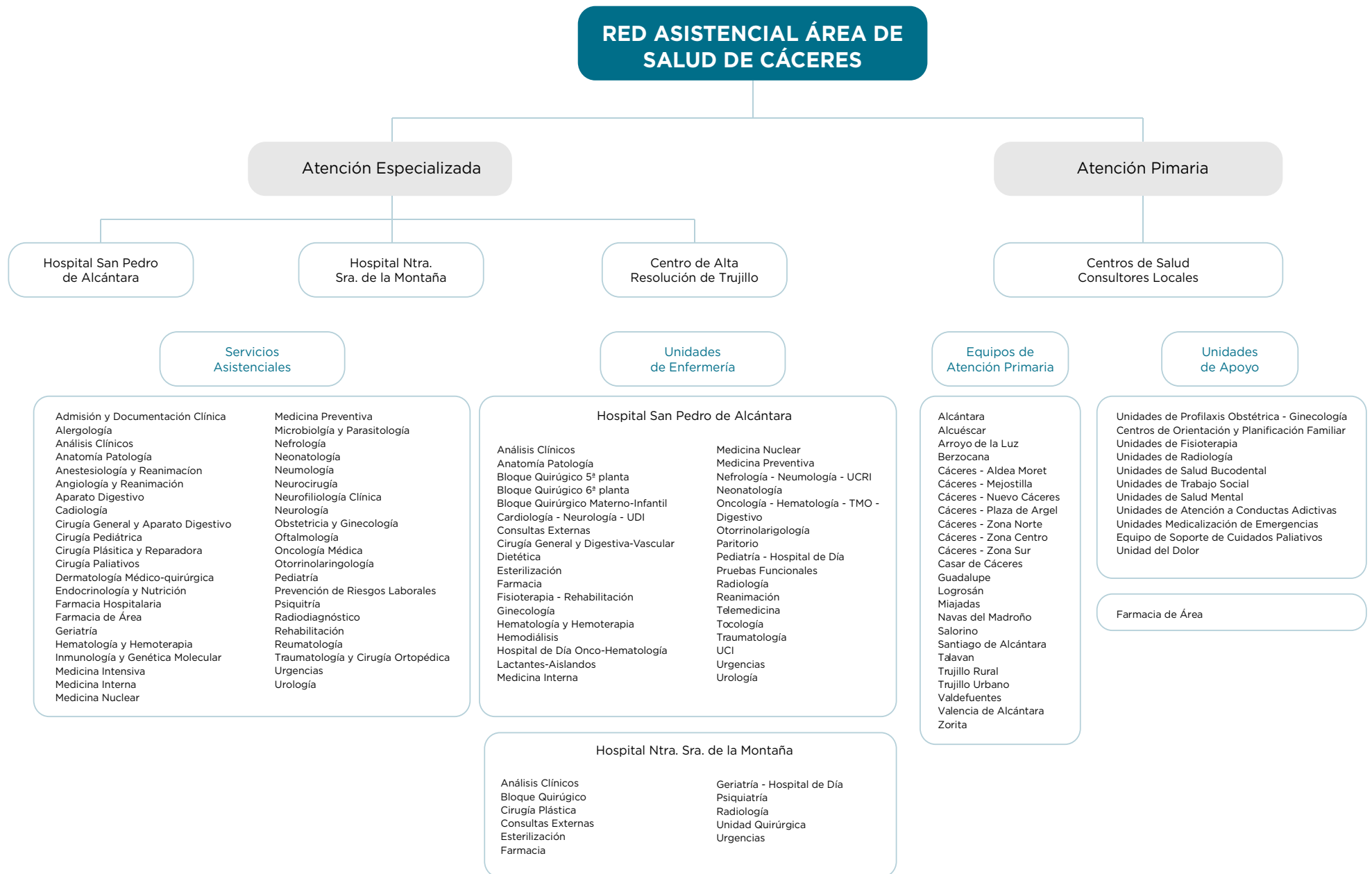
COMITÉ DE TUMORES ESÓFAGO GÁSTRICOS	
Nombre	Puesto
Alejandro Rubio Fernández	Anatomía Patológica
Nuria Fernández González	Anatomía Patológica
Ramón Cáceres Gómez-Valadés	Anestesia
Afredo Caro Mancilla	Cirugía General
Julia Piñan Diez	Cirugía General
Leyre Rodrigo Hernanz	Cirugía General
Yvana Martínez Mateo	Cirugía General
Antonio Barrera Martín Merás	Coordinador de Calidad
José María Mateos Rodríguez	Digestivo
M ^ª Cristina Martín Domínguez	Dirección Médica
María Angeles Rodríguez Jaraíz	Oncología
Urbano de la Calle Pato	Radiodiagnóstico



3

Direcciones de Atención Sanitaria

3. Direcciones de Atención Sanitaria. 3.1 Organigrama. Red Asistencial 2015/2016



3. Direcciones de Atención Sanitaria. 3.2 Personal de la Dirección Médica

Director Asistencial
Juan Carlos Escudero Mayoral

ÁREA DE SALUD DE CÁCERES

Directora Médico Atención Especializada
M^a Cristina Martín Domínguez

Coordinadora Área Quirúrgica
Yvana Martínez Mateos

SERVICIO	CARGO	NOMBRE
Admisión y Documentación Clínica	Coordinador	José Luis Bote Mohedano
Alergología	Jefe Sección	Francisco Javier Hernández Arbeiza
Análisis Clínicos	Jefe Servicio	Antonio González-Peramato Gutiérrez
Anatomía Patológica	Jefe Servicio	María Ángeles González Núñez
Anestesia y Reanimación	Jefe Servicio	Inés de Tena Rocha
Anestesia y Reanimación	Jefe Sección	Avelina Plaza Cuesta
Angiología y C. Vascular	Jefe Sección	Francisco Javier González Martínez
Aparato Digestivo	Jefe Sección	Pilar Robledo Andrés
Calidad	Coordinador	Antonio Barrera Martín-Merás
Cardiología	Jefe Sección	Yolanda Porras Ramos
Cirugía General y Digestiva	Jefe Servicio	Elías del Amo Olea
Cirugía General y Digestiva	Jefe Sección	Guillermo Vaquero Gajate
Cirugía General y Digestiva	Jefe Sección	Alfredo Caro Mancilla
Cirugía Ortopédica yTraumatología	Jefe Servicio	Eusebio Hernández Carretero
Cirugía Ortopédica yTraumatología	Jefe Sección	José Manuel Muñoz Vicente
Cirugía Pediátrica	Jefe Sección	M ^a José Alonso Cabezas
Cirugía Plástica y Reparadora	Jefe Servicio	Victor M. Salinas Velasco
Dermatología	Coordinador	Bassem Ali El-Khalili
Endocrinología	Coordinador	Fidel Enciso Izquierdo
Farmacia	Jefe Sección	Luis Carlos Fernández Lisón

SERVICIO	CARGO	NOMBRE
Geriatría	Jefe Servicio	José Luis González Guerrero
Ginecología y Obstetricia	Jefe Sección	Julio Naharro Carrasco
Ginecología y Obstetricia	Jefe Sección	Ignacio Moríñigo Yagüe
Hematología	Jefe Servicio	Juan Miguel Bergua Burgués
Inmunología	Responsable	Luis Fernández Pereira
Medicina Interna	Jefe Servicio	Carlos Martín Ruiz
Medicina Interna	Jefe Sección	Alberto Costo Campoamor
Medicina Nuclear	Coordinador	Asunción Gómez Gutiérrez / Juan Pablo Suarez Fernández
Medicina Preventiva	Coordinador	Carmen Gómez González
Microbiología	Coordinador	Rosario Iñiguez Ovando
Nefrología	Jefe Sección	Juan Ramón Gómez-Martino Arroyo
Neumología	Jefe Sección	Juan Fernando Masa Jiménez
Neurocirugía	Coordinador	Marta Ortega Martínez
Neurofisiología	Jefe Sección	Ricardo Cano Plasencia
Neurología	Jefe Sección	Ignacio Casado Naranjo
Oftalmología	Jefe Servicio	Manuel Pacheco Guerrero
Oncología	Coordinador	Pablo Borrega García
ORL	Jefe Servicio	Magdalena Aparicio Pérez
ORL	Jefe Sección	José Marcos Calle
Pediatría	Jefe Servicio	José Antonio Lozano Rodríguez
Psiquiatría	Coordinadora	Julia García White (hasta Octubre 14) - Ahora vacante
Radiodiagnóstico	Jefe Servicio	Gonzalo Hernández Muro (hasta Marzo 14)
Radiodiagnóstico	Coordinador	Urbano de la Calle Pato (desde Marzo 14)
Radiodiagnóstico	Jefe Sección	Alfonso Martín Arganda
Radiodiagnóstico	Jefe Sección	Ana María Jiménez García
Rehabilitación	Jefe Servicio	Isidoro Berrocal Sánchez
Reumatología	Coordinador	José García Torón
UCI	Jefe Sección	Basilio Sánchez González
Urgencias	Coordinador	Francisco Corcho Gómez / Francisco Navarro Valle/ Carlos Sánchez Chaves
Urología	Jefe Servicio	Antonio García González

3. Direcciones de Atención Sanitaria. 3.2 Personal de la Dirección Médica

Director Médico de Atención Primaria
José Bravo Castelló

Coordinadores Médicos de Equipos de Atención Primaria
Montaña Ferrero Ramos / Olga Ballet Trinidad



COORDINADORES DE EQUIPO DE ATENCIÓN PRIMARIA

E.A.P.	Cargo	Nombre
Alcántara	Coordinador E.A.P.	Francisco Javier Olmedo Peñaranda
Alcuéscar	Coordinador E.A.P.	Juan Carlos Caldera Vivas
Arroyo de la Luz	Coordinador E.A.P.	Jose Carlos Gómez Hurtado
Berzocana	Coordinador E.A.P.	Joaquín Vázquez Alonso
Cáceres - Aldea Moret	Coordinador E.A.P.	Ángel Antonio Alías Martínez
Cáceres - Mejestilla	Coordinador E.A.P.	José María Villanueva Robollo
Cáceres - Nuevo Cáceres	Coordinador E.A.P.	Luis Tobajas Pizarro
Cáceres - Plaza de Argel	Coordinador E.A.P.	Antonio Cruz Macías
Cáceres - Zona Centro	Coordinador E.A.P.	Tomás Sánchez Casado
Cáceres - Zona Norte	Coordinador E.A.P.	Vacante / M ^{ra} .Carmen Jiménez Fernández (desde 01/11/2014)
Cáceres - Zona Sur	Coordinador E.A.P.	Andrés Álvarez González
Casar de Cáceres	Coordinador E.A.P.	Josefina Moreno Sabido
Guadalupe	Coordinador E.A.P.	Adolfo Cabanillas Jado
Logrosán	Coordinador E.A.P.	Consuelo Tena Hidalgo
Miajadas	Coordinador E.A.P.	Jesús María Antón Belvis
Navas del Madroño	Coordinador E.A.P.	Ramón Marcos Fernández
Salorino	Coordinador E.A.P.	Alfonso García Delgado
Santiago de Alcántara	Coordinador E.A.P.	Luis Miguel Serrano Riobos
Talaván	Coordinador E.A.P.	M ^{ra} . Mercedes Rodríguez Maseda
Trujillo "Rural"	Coordinador E.A.P.	M ^{ra} . Josefa Ruíz Mohedano
Trujillo "Urbano"	Coordinador E.A.P.	M ^{ra} . Josefa Ruíz Mohedano
Valdefuentes	Coordinador E.A.P.	Carlos Ramón Arjona Mateos
Valencia de Alcántara	Coordinador E.A.P.	Francisco Escobar Muñoz
Zorita	Coordinador E.A.P.	Cecilio Villarejo Jiménez

3. Direcciones de Atención Sanitaria. 3.3 Personal de la Dirección de Enfermería

Director de Enfermería de Atención Especializada
Manuel Inglés Durán

NOMBRE	CARGO
M ^a Luisa Jiménez Arroyo	Supervisora de Área de Unidades Médicas de Hospitalización: Nefro/Neumo, Hemodiálisis, Medicina Interna, Cardio-Neuro, Hemodinámica, Hospital de Día, Pediatría-Aislados, Lactantes, Neonatos y Farmacia. Dirección de Enfermería. Hall antiguo. 5º Despacho. Extensión: 51475
Javier Domínguez Iglesias	Supervisor de Área de Unidades Quirúrgicas de Hospitalización y Críticos: REA, UCI, Traumatología, Cirugía, Urología, Otorrino, Tocología, Ginecología, Partos y Urgencias. Dirección de Enfermería. Hall antiguo. 3º Despacho. Extensión: 51476
Ana Belén Pérez Jiménez	Supervisora de Área de Servicios Centrales: Bloque quirúrgico, Esterilización, Hematología, Anatomía Patológica, Laboratorio Análisis Clínicos, Consultas Externas, Pruebas Funcionales, Medicina Preventiva, Dietética y Nutrición, Rehabilitación y Admisión. Dirección de Enfermería. Hall antiguo. 4º Despacho. Extensión: 51474
M ^a Belén Bermejo Serradilla	Supervisora de Área de Calidad, Formación, Investigación y Docencia. Dirección de Enfermería. Hall antiguo. 2º Despacho. Extensión: 51473
Manuel José Collado Simón	Supervisor de Área del Hospital Ntra. Sra. de la Montaña Extensión: 56922
M ^a De Los Ángeles García Bernal	Supervisor de Área de Recursos Materiales Extensión: 50138
M ^a Del Carmen Casero Cruz	Supervisora de Área del Car de Trujillo Extensión: 33144
M ^a Ángeles Márquez Sánchez	Coordinadora de Trasplantes Extensión: 39930
	Secretaría Dirección de Enfermería:
Montaña Holguín Durán	Dirección Extensión: 56210
Olga Rosa Ramos	Personal Extensión: 56226
Mónica García Molinos	Personal Extensión: 56212



4

Actividad Asistencial
en Atención Especializada

4. Actividad Asistencial en Atención Especializada. 4.1 Resumen de la Actividad Asistencial

EVOLUCIÓN DE LA ACTIVIDAD ASISTENCIAL COMPLEJO HOSPITALARIO

ÁREA DE HOSPITALIZACIÓN	2015	2016
Camas en funcionamiento	465,65	466,55
Ingresos urgentes	12.682	12.899
Ingresos programados	7.120	7.364
Total de ingresos	19.802	20.263
Estancias	122.780	127.099
Porcentaje de ocupación	68,00	68,00
Estancia media	6,2	6,27
Presión de urgencias	58,44	58,02
Índice de rotación	3	3
Nº de Altas totales	19.848	20.269
ÁREA QUIRÚRGICA		
Intervenciones programadas	12.146	12.727
Intervenciones urgentes	2.779	2.975
Total intervenciones	14.925	15.702
Cirugía Mayor Ambulatoria	2.101	2.044
ÁREA DE URGENCIAS		
Urgencias atendidas	77.780	8.0256
Porcentaje de urgencias ingresadas	14,99	14,77
Urgencias / día	213,09	219,87
ÁREA DE CONSULTAS EXTERNAS		
Consultas Primeras	106.601	101.830
Consultas Sucesivas	206.747	213.268
Total consultas	313.348	315.098
Consultas: Sucesivas / Primeras	1,94	2,09
ÁREA DE PARTOS		
Partos totales	1.444	1.442
Cesáreas	435	427
Índice de cesáreas	30,12%	29,61%

RESUMEN ASISTENCIAL DE ATENCIÓN ESPECIALIZADA

	2015	2016	Variación
Altas Brutas	19.847	19.609	-238
EM Bruta	6,21	6,61	0,40
Altas Depuradas	18.427	18.289	-226
EM Depurada	5,26	5,69	0,42
Peso Medio - Case Mix (3)	1,5892	0,90	0,0438
Éxitus	922	888	-35
% Éxitus	4,65	4,53	0,12
Altas Codificadas	19.846	19.609	-237
% Codificación	99,99%	100%	0,0001
Media Dx Codificados / Alta	4,52	5,21	0,69
Media Proced. Codificados / Alta	2,02	2,29	0,27
* E.Med. PreQuirúrgica Programada	0,88	0,74	-0,13
* E.Med. PreQuirúrgica Urgente	2,39	3,11	0,72
* E.Med. PreQuirúrgica Total	1,33	1,45	0,12
* E.Med. PostQuirúrgica Programada	3,61	3,58	-0,03
* E.Med. PostQuirúrgica Urgente	6,32	6,97	0,65
* E.Med. PostQuirúrgica	4,41	4,58	0,17

4. Actividad Asistencial en Atención Especializada. 4.1 Resumen de la Actividad Asistencial

COMPLEJO HOSPITALARIO 2015									
Hopitalización	Camas funcionantes	Ingresos				Estancias	Estancia media	% Ocupación	Índice rotación
		Programados	Urgentes	Trasl.Inter.	Totales				
Anestesia y Reanimación	8,00	1	53	1059	1113	1713	1,54	58,66	139,13
Cirugía General	52,08	994	696	420	2110	11800	5,59	62,07	40,51
Cirugía Pediátrica	10,00	225	225	8	458	1071	2,34	29,34	45,80
Cirugía Plástica	30,16	755	101	58	914	5704	6,24	51,81	30,30
Cirugía Torácica	0,00	0	1	1	2	13	6,50	0,00	0,00
Cirugía Vascular	3,71	250	192	111	553	3871	7,00	286,02	149,14
Cardiología	22,88	398	601	298	1297	6893	5,31	82,56	56,70
Dermatología	0,00	0	0	0	0	0	0,00	0,00	0,00
Digestivo	9,84	137	572	30	739	3499	4,73	97,43	75,11
Endocrinología	0,00	6	27	6	39	169	4,33	0,00	0,00
Ginecología	23,31	800	397	67	1264	4246	3,36	49,91	54,23
Geriatría	29,58	4	1039	34	1077	9473	8,80	87,75	36,41
Hematología	12,83	272	205	29	506	5305	10,48	113,28	39,44
Medicina Interna	48,26	54	1207	117	1378	11825	8,58	67,14	28,56
Nefrología	7,65	85	244	21	350	1778	5,08	63,71	45,78
Neumología	26,22	51	767	68	886	6724	7,59	70,26	33,79
Neonatología	20,00	2	360	5	367	4307	11,74	59,00	18,35
Neurocirugía	5,55	232	129	179	540	2341	4,34	115,60	97,33
Neurología	8,77	101	587	48	736	5216	7,09	162,87	83,88
Obstetricia	29,85	156	1445	25	1626	6110	3,76	56,08	54,47
Oftalmología	8,19	513	156	2	671	1688	2,52	56,45	81,90
Otorrinolaringología	15,17	546	204	51	801	2665	3,33	48,12	52,79
Oncología Médica	5,58	32	277	30	339	2620	7,73	128,57	60,72
Pediatría	9,68	77	623	13	713	2358	3,31	66,75	73,66
Psiquiatría	25,00	1	592	12	605	5884	9,73	64,48	24,20
Rehabilitación	1,85	0	0	0	0	0		0,00	0,00
Reumatología	0,00	0	1	1	2	17	8,50	0,00	0,00
Traumatología	30,60	718	1004	261	1983	7476	3,77	66,93	64,80
Intensivos	11,99	80	560	155	795	2974	3,74	67,93	66,28
Unidad de Paliativos	0,00	2	160	73	235	1283	5,46	0,00	0,00
Urología	15,72	628	257	103	988	3757	3,80	65,49	62,86
Otros sin asignar	1,18								
Total	473,65	7.120	12.682	3.285	23.087	122.780	5,32	71,02	48,74

4. Actividad Asistencial en Atención Especializada. 4.1 Resumen de la Actividad Asistencial

COMPLEJO HOSPITALARIO 2016									
Hospitalización	Camas funcionantes	Ingresos				Estancias	Estancia media	% Ocupación	Índice rotación
		Programados	Urgentes	Trasl.Inter.	Totales				
Anestesia y Reanimación	8,00	4	47	1065	1116	1803	1,62	61,75	139,50
Cirugía General	52,68	1253	684	390	2327	11605	4,99	60,36	44,18
Cirugía Pediátrica	10,03	199	223	4	426	998	2,34	27,27	42,49
Cirugía Plástica	36,14	685	91	58	834	5111	6,13	38,74	23,08
Cirugía Torácica	0,00	0	0	1	1	14	14,00		
Cirugía Vascular	4,11	208	232	96	536	4851	9,05	323,68	130,54
Cardiología	23,26	400	626	291	1317	7463	5,67	87,92	56,63
Dermatología	0,00	0	1	0	1	8	8,00		
Digestivo	9,39	126	551	31	708	3533	4,99	103,09	75,41
Endocrinología	0,00	0	30	9	39	145	3,72		
Ginecología	20,54	835	367	59	1261	4280	3,39	57,09	61,39
Geriatría	25,08	8	1107	25	1140	9221	8,09	100,72	45,45
Hematología	11,91	290	267	47	604	6574	10,88	151,29	50,73
Medicina Interna	48,06	85	1232	119	1436	12379	8,62	70,57	29,88
Nefrología	7,56	88	259	20	367	2087	5,69	75,61	48,53
Neumología	24,97	55	831	66	952	7860	8,26	86,24	38,13
Neonatología	20,06	1	388	7	396	4219	10,65	57,62	19,74
Neurocirugía	10,54	257	135	204	596	2674	4,49	69,53	56,57
Neurología	8,73	91	606	43	740	5253	7,10	164,84	84,76
Obstetricia	29,97	147	1432	23	1602	6199	3,87	56,66	53,45
Oftalmología	9,20	411	152	6	569	1297	2,28	38,62	61,83
Otorrinolaringología	16,43	607	207	39	853	2321	2,72	38,70	51,92
Oncología Médica	5,41	92	303	31	426	2658	6,24	134,61	78,74
Pediatría	9,53	88	607	18	713	2426	3,40	69,73	74,80
Psiquiatría	25,07	5	579	14	598	5882	9,84	64,27	23,85
Rehabilitación	1,64	0	0	0	0	0		0,00	0,00
Reumatología	0,00	0	1	0	1	8	8,00		
Traumatología	27,19	694	982	216	1892	7751	4,10	78,10	69,58
Intensivos	12,04	96	525	145	766	3194	4,17	72,70	63,64
Unidad de Paliativos	4,02	0	126	65	191	1206	6,31	82,15	47,49
Urología	14,53	639	308	127	1074	4079	3,80	76,91	73,91
Otros sin asignar	2,22								
Total	478,30	7.364	12.899	3.219	23.482	127.099	5,41	72,80	49,09

4. Actividad Asistencial en Atención Especializada. 4.1 Resumen de la Actividad Asistencial

INTERVENCIONES 2015									
Actividad Quirúrgica	Programadas			Urgentes			Total con hospitaliz.	Total ambulantes	Total
	Con hosp.	Ambulantes	Total	Con hosp.	Ambulantes	Total			
Anestesiología y Reanimación	1	170	171	6	3	9	7	173	180
Cirugía General	1020	309	1329	474	143	617	1494	452	1946
Cirugía Pediátrica	202	8	210	40	4	44	242	12	254
Cirugía Plástica y Reparadora	781	89	870	13	33	46	794	122	916
Cirugía Vasculat	213	63	276	78	19	97	291	82	373
Dermatología		963	963		16	16	0	979	979
Digestivo	57	43	100	13	2	15	70	45	115
Ginecología y Obstetricia	798	308	1106	692	10	702	1490	318	1808
Nefrología	0	0	0	1	0	1	1	0	1
Neurocirugía	201	5	206	91	21	112	292	26	318
Oftalmología	478	1762	2240	27	56	83	505	1818	2323
Otorrinolaringología	501	4	505	65	7	72	566	11	577
Traumatología	823	349	1172	650	176	826	1473	525	1998
Urología	632	259	891	107	30	137	739	289	1028
Total	5.707	4.332	10.039	2.257	520	2.777	7.964	4.852	12.816

4. Actividad Asistencial en Atención Especializada. 4.1 Resumen de la Actividad Asistencial

INTERVENCIONES 2016									
Actividad Quirúrgica	Programadas			Urgentes			Total con hospitaliz.	Total ambulantes	Total
	Con hosp.	Ambulantes	Total	Con hosp.	Ambulantes	Total			
Anestesiología y Reanimación	2	185	187	8	4	12	10	189	199
Cirugía General	1266	400	1666	484	162	646	1750	562	2312
Cirugía Pediátrica	194	7	201	46	2	48	240	9	249
Cirugía Plástica y Reparadora	723	123	846	22	34	56	745	157	902
Cirugía Vasculat	218	46	264	86	35	121	304	81	385
Dermatología		862	862		10	10	0	872	872
Digestivo	30	35	65	15	0	15	45	35	80
Ginecología y Obstetricia	822	183	1005	689	20	709	1511	203	1714
Neurocirugía	245	11	256	114	33	147	359	44	403
Oftalmología	394	2123	2517	18	65	83	412	2188	2600
Otorrinolaringología	554	67	621	65	14	79	619	81	700
Traumatología	806	351	1157	656	253	909	1462	604	2066
Urología	614	388	1002	139	33	172	753	421	1174
Total	5.868	4.781	10.649	2.342	665	3.007	8.210	5.446	13.656

4. Actividad Asistencial en Atención Especializada. 4.1 Resumen de la Actividad Asistencial

CONSULTAS 2015				
Consultas Externas	Primeras	Sucesivas	Relación Sucesivas/Primeras	Total
Alergia	2495	6872	2,75	9367
Anestesia	9066	90	0,01	9156
Cirugía General	4589	6095	1,33	10684
Cirugía Plástica	1310	4032	3,08	5342
Cirugía Pediátrica	740	934	1,26	1674
Cirugía Torácica	47	103	2,19	150
Cirugía Vasculard	1759	1649	0,94	3408
Cardiología	2889	4848	1,68	7737
Dermatología	6875	5630	0,82	12505
Digestivo	2589	5372	2,07	7961
Endocrinología	2526	8919	3,53	11445
Farmacia Hos	1021	7176	7,03	8197
Ginecología y Obstetricia	7376	17400	2,36	24776
Geriatría	447	1058	2,37	1505
Hematología	1480	7701	5,20	9181
Inmunología	174	409	2,35	583
Medicina Intensiva	372	1118	3,01	1490
Medicina Interna	3405	5742	1,69	9147
Medicina Preventiva	443	276	0,62	719
Nefrología	705	3833	5,44	4538
Neonatos	277	1104	3,99	1381
Neurofisiología	29	18	0,62	47
Neumología	3627	6185	1,71	9812
Neurocirugía	989	1487	1,50	2476
Neurología	3593	6645	1,85	10238
Oftalmología	14261	24194	1,70	38455
Otorrinolaringología	6242	12525	2,01	18767
Oncología Médica	1996	14927	7,48	16923
Pediatría	3287	6541	1,99	9828
Prev RI	657	1	0,00	658
Rehabilitación	6782	12502	1,84	19284
Reumatología	1487	5006	3,37	6493
Traumatología	9260	17563	1,90	26823
Urología	3730	8792	2,36	12522
Otras	1	0	0,00	1
Total	106526	206747	1,94	313273

4. Actividad Asistencial en Atención Especializada. 4.1 Resumen de la Actividad Asistencial

CONSULTAS 2016				
Consultas Externas	Primeras	Sucesivas	Relación Sucesivas/Primeras	Total
Alergia	2280	6424	2,82	8704
Anestesia	9515	150	0,02	9665
Cirugía General	4411	6182	1,40	10593
Cirugía Plástica	1510	3666	2,43	5176
Cirugía Pediátrica	667	1008	1,51	1675
Cirugía Torácica	33	77	2,33	110
Cirugía Vascul ar	1688	2241	1,33	3929
Cardiología	2847	5116	1,80	7963
Dermatología	7236	5243	0,72	12479
Digestivo	2460	4793	1,95	7253
Endocrinología	2388	8787	3,68	11175
Farmacia Hos	816	8903	10,91	9719
Ginecología y Obstetricia	7351	17976	2,45	25327
Geriatría	503	1008	2,00	1511
Hematología	1454	8404	5,78	9858
Inmunología	200	533	2,67	733
Medicina Intensiva	219	1143	5,22	1362
Medicina Interna	3501	5992	1,71	9493
Medicina Preventiva	360	216	0,60	576
Nefrología	871	3694	4,24	4565
Neonatos	341	1119	3,28	1460
Neurofisiología	17	30	1,76	47
Neumología	3128	5555	1,78	8683
Neurocirugía	1219	2025	1,66	3244
Neurología	4194	8032	1,92	12226
Oftalmología	10718	23031	2,15	33749
Otorrinolaringología	5551	12494	2,25	18045
Oncología Médica	1778	16243	9,14	18021
Pediatría	2568	8427	3,28	10995
Prev RI	857	1	0,00	858
Rehabilitación	5505	12982	2,36	18487
Reumatología	1515	5327	3,52	6842
Traumatología	10445	18084	1,73	28529
Urología	3678	8362	2,27	12040
Otras	4	0	0,00	4
Total	101828	213268	2,09	315096

4. Actividad Asistencial en Atención Especializada. 4.1 Resumen de la Actividad Asistencial

INDICADORES FUNCIONALES 2015/2016

DATOS BRUTOS			
Hospitalización	2015	2016	Variación Abs
Altas Brutas	19.847	19.609	-238
Estancia Media Bruta	6,21	6,61	0,40
PM Bruto	0,8650	0,9088	0,0438
EM Norma Bruta	6,51	6,57	0,06
Diferencia Norma	-0,30	0,04	0,34
EMAC Bruta	6,90	6,82	-0,08
EMAF Bruta	5,99	6,40	0,40
IEMA Bruto	1,0362	1,0334	-0,0029
Índice Casuístico	0,9205	0,9729	0,0525
Índice Funcional	1,0601	1,0374	-0,0227
Impacto (Est Evitables) - Brutas	4.309,29	4.183,00	-126,29

DATOS DEPURADOS			
Hospitalización	2015	2016	Variación Abs
Altas Brutas	18.515	18.289	-226
Estancia Media Bruta	5,26	5,69	0,42
PM Bruto	0,8611	0,9061	0,0450
EM Norma Bruta	5,51	5,56	0,05
Diferencia Norma	-0,25	0,12	0,37
EMAC Bruta	5,75	5,88	0,13
EMAF Bruta	5,07	5,45	0,38
IEMA Bruto	1,0382	1,0443	0,0061
Índice Casuístico	0,9201	0,9787	0,0586
Índice Funcional	1,0428	1,0563	0,0135
Impacto (Est Evitables) - Brutas	3588,24	4412,46	824,22

Los datos corresponden a GRD's comunes con la Norma de comparación
Los datos depurados corresponden a las altas excluyendo pacientes outliers y aquellos con estancia de 0 días y alta a domicilio.

EMAC: Estancia media ajustada por la casuística del Estándar (se calcula aplicando la EM del Hospital a los GRDs del Estándar)
EMAF: Estancia media ajustada por el funcionamiento del Estándar (se calcula aplicando la EM del Estándar a los GRDs del Hospital)

IEMA: Índice de Estancia Media Ajustada (EM hospital / EMAF)

Un IEMA mayor a 1 indica un peor funcionamiento respecto del Estándar

Un IEMA menor a 1 indica un mejor funcionamiento respecto del Estándar

Índice Casuístico: Un índice menor a 1 indica que la casuística del Hospital es menos compleja en el sentido de que tiene una menor proporción de casos con estancias prolongadas según el funcionamiento del Estándar (EMAF / EM estándar)

Índice Funcional: Relaciona el funcionamiento del Hospital respecto del Estándar (EMAC / EM estándar)

Un IF mayor a 1 indica una menor eficiencia respecto del Estándar

Estancias Evitables: Estancias ahorradas o gastadas respecto del estándar (Altas * Diferencia EM)

Cama Día Evitable: Ocupación de Camas ahorradas o consumidas (Est. Evitables / Días Periodo)



4. Actividad Asistencial en Atención Especializada. 4.1 Resumen de la Actividad Asistencial

DATOS GENERALES HOSPITAL

	2015				2016			
	2015	2014	Variación	Por%	2016	2015	Variación	
Altas Brutas	19.847	19.456	391	2	19609	19847	-238	
EM Bruta	6,21	6,16	0,05	0,8	6,61	6,21	0,40	
Altas Estancia -+1 y Programados	2.233	2.139	94	4	4,00	4,00	0,00	
Altas Depuradas	18.427	18.098	329	2	4,53%	4,65%	-0,12%	
Estancia Media Depurada	5,26	5,31	-0,06	-1,09	56,27	55,55	0,73	
Peso Medio - Case Mix (3)	1.5892	1.5845	0,0047	0,2974	61	60	1	
Éxitus	922	784	138	18	100,00%	99,99%	0,01%	
Altas Codificadas (1)	19.846	19.365	481	2	5,21	4,52	0,69	
% Codificación (1)	99,99%	99,53%	0,46%	0,46%	2,29	2,02	0,26	
Altas Codificadas (2)	19.846	19.365	481	2	0,9088	0,8650	0,0438	
% Codificación (2)	99,99%	99,53%	0,46%	0,46%	1,37%	0,23%	1,13%	
Media Dx Codificados / Alta	4,52	5,27	-0,75	-14,22	Reingresos	5831	5926	-95
Media Proced. Codificados / Alta	2,02	2,3	-0,28	-12,1	Reingresos Urgentes	798	795	3
* E.Media PreQuirurgica Programada	0,88	0,86	0,01	1,35	Reingresos en Servicio	1932	2078	-146
* E.Media PreQuirurgica Urgente	2,4	2,44	-0,04	-1,6	Reingresos en GRD	727	731	-4
* E.Media PreQuirurgica Total	1,33	1,35	-0,02	-1,31	Est Media Pre Quirúrgica	1,45	1,33	0,12
* E.Media PostQuirurgica Programada	3,56	3,52	0,04	1,08	Est Media Post Quirúrgica	4,58	4,41	0,17
* E.Media PostQuirurgica Urgente	6,34	6,81	-0,47	-6,93	Est Media Pre Quirúrgica (PROG)	0,74	0,88	-0,13
* E.Media PostQuirurgica Total	4,39	4,54	-0,14	-3,18	Est Media Post Quirúrgica (PROG)	3,58	3,61	-0,03
GRDs Quirúrgicos. Sin Fech Inter.	1.173	1.268	-95	-7	Est Media Pre Quirúrgica (URG)	3,11	2,39	0,72
					Est Media Post Quirúrgica (URG)	6,97	6,32	0,65
					Partos	1442	1444	-2
					Cesáreas	427	435	-8

*Los datos corresponden a GRD´s comunes con la Norma de comparación
 **Los datos depurados corresponden a las altas excluyendo pacientes outliers y aquellos con estancia de 0 días y alta a domicilio.

(1): Altas sin GRD 470

(2): Altas con al menos un Diagnóstico o un Procedimiento codificado

(3): Calculado sin Altas GRD 470 y 469

(*): Calculado sólo GRD´s Quirúrgicos con Fecha de Intervención

4. Actividad Asistencial en Atención Especializada. 4.1 Resumen de la Actividad Asistencial

25 GRD'S MÁS FRECUENTES 2015

ESTATAL_2014_AP27_G3 501-1000_CAMAS										
GRD	Altas Depuradas	E. Media Depurada	Peso Medio Depurado	E. Media Norma	Diferencia Norma	IEMA	EMAC	Est. Evitables	Cama Día Evitable	Índice Funcional
373 - PARTO VAGINAL SIN COMPLICACIONES	822	2,78	0,599	2,43	0,35	1,144	2,78	288	0,8	1,144
541 - NEUMONÍA SIMPLE Y OTROS TRAST.RESPIRATORIOS EXC. BRONQUITIS & ASMA CON CC MAYOR	546	8,24	2,228	7,98	0,26	1,033	8,24	143	0,4	1,033
371 - CESÁREA, SIN COMPLICACIONES	338	4,76	0,881	3,92	0,84	1,214	4,76	284	0,79	1,214
266 - INJERTO PIEL &/O DESBRID. EXCEPTO POR ÚLCERA CUTÁNEA, CELULITIS SIN CC	296	3,39	1,531	2,8	0,59	1,209	3,39	173	0,48	1,209
101 - OTROS DIAGNÓSTICOS DE APARATO RESPIRATORIO CON CC	280	7,16	0,999	6,5	0,66	1,102	7,16	186	0,52	1,102
359 - PROC. SOBRE ÚTERO & ANEJOS POR CA. IN SITU & PROCESO NO MALIGNO SIN CC	268	3,5	1,014	3,33	0,16	1,049	3,5	44	0,12	1,049
127 - INSUFICIENCIA CARDIACA & SHOCK	260	7,19	1,300	6,26	0,93	1,149	7,19	242	0,67	1,148
544 - ICC & ARRITMIA CARDIACA CON CC MAYOR	239	8,54	3,301	8,23	0,3	1,037	8,54	73	0,2	1,037
014 - ICTUS CON INFARTO	222	7,06	1,675	6,98	0,08	1,011	7,06	17	0,05	1,011
125 - TRAST.CIRCULATORIOS EXCEPTO IAM, CON CATETERISMO SIN DIAG. COMPLEJO	208	2,77	1,101	3,33	-0,56	0,833	2,77	-115	-0,32	0,833
039 - PROCEDIMIENTOS SOBRE CRISTALINO CON O SIN VITRECTOMÍA	201	0,98	1,046	1,57	-0,6	0,619	0,98	-121	-0,33	0,619
162 - PROCEDIMIENTOS SOBRE HERNIA INGUINAL & FEMORAL EDAD>17 SIN CC	201	1,58	0,825	1,62	-0,04	0,977	1,58	-8	-0,02	0,977
430 - PSICOSIS	190	13,75	1,388	14,8	-1,05	0,929	13,75	-199	-0,55	0,929
055 - PROCEDIMIENTOS MISCELANEOS SOBRE OÍDO, NARIZ, BOCA & GARGANTA	180	1,49	0,874	1,65	-0,17	0,900	1,49	-30	-0,08	0,900
089 - NEUMONÍA SIMPLE & PLEURITIS EDAD>17 CON CC	179	8,37	1,186	7,12	1,25	1,175	8,37	223	0,62	1,175
311 - PROCEDIMIENTOS TRANSURETRALES SIN CC	167	3,19	0,860	2,8	0,39	1,139	3,19	65	0,18	1,139
208 - TRASTORNOS DEL TRACTO BILIAR SIN CC	157	5,06	0,721	5,7	-0,63	0,889	5,06	-99	-0,28	0,889
211 - PROC. DE CADERA & FEMUR EXCEPTO ARTICULACIÓN MAYOR EDAD>17 SIN CC	157	6,54	2,084	8,17	-1,64	0,800	6,54	-257	-0,71	0,800
816 - GASTROENTERITIS NO BACTERIANA Y DOLOR ABDOMINAL EDAD < 18 SIN CC	156	2,53	0,456	2,61	-0,09	0,966	2,53	-14	-0,04	0,966
372 - PARTO VAGINAL CON COMPLICACIONES	155	3,18	0,699	2,65	0,53	1,201	3,18	82	0,23	1,201
158 - PROCEDIMIENTOS SOBRE ANO & ENTEROSTOMIA SIN CC	148	1,95	0,749	1,73	0,21	1,124	1,95	32	0,09	1,124
381 - ABORTO CON DILATACIÓN & LEGRADO, ASPIRACIÓN O HISTEROTOMIA	136	1,27	0,766	1,45	-0,18	0,878	1,27	-24	-0,07	0,878
112 - PROCEDIMIENTOS CARDIOVASCULARES PERCUTÁNEOS, SIN IAM, INSUFICIENCIA CARDIACA O SHOCK	135	1,4	1,985	1,55	-0,15	0,904	1,4	-20	-0,06	0,904
818 - SUSTITUCIÓN DE CADERA EXCEPTO POR COMPLICACIONES	135	6,76	3,155	7,5	-0,74	0,902	6,76	-100	-0,28	0,902
466 - CUIDADOS POSTERIORES SIN HISTORIA DE NEO. MALIGNA COMO DIAG.SECUNDARIO	133	1,92	0,511	1,83	0,09	1,047	1,92	11	0,03	1,047
Total general	5.909	5,26	1,593	4,85	0,4	1,010	5,26	877	2,68	1,083

4. Actividad Asistencial en Atención Especializada. 4.1 Resumen de la Actividad Asistencial

25 GRD'S MÁS FRECUENTES 2016

ANÁLISIS DE LOS GRD POR FRECUENCIA											
GRD	Tipo GRD	Altas Brutas	Es-tancia Media	Estancia Mediana	% Mortalidad	Edad Media	% Codificación	Peso Medio	Reingresos GRD	EM Pre Quirúrgica	EM Post Quirúrgica
560 - PARTO	M	980	3,08	3	0,00%	32,22	100,00%	0,3134	5	1,14	2,99
144 - OTROS DIAGNÓSTICOS MENORES, SIGNOS Y SÍNTOMAS DE APARATO RESPIRATORIO	M	493	7,28	7	6,09%	67,76	100,00%	0,5740	17		
139 - OTRA NEUMONÍA	M	457	8,30	7	12,47%	75,2	100,00%	0,8525	20		
540 - CESÁREA	Q	424	5,80	5	0,24%	33,53	100,00%	0,5657	0	1,61	4,37
194 - INSUFICIENCIA CARDÍACA	M	414	9,28	8	14,73%	81,86	100,00%	0,8240	42	11,09	15,6
073 - PROCEDIMIENTOS SOBRE OJO, EXCEPTO ÓRBITA	Q	376	2,74	2	0,00%	68,3	100,00%	0,7340	12	0,64	2,41
045 - ACVA Y OCLUSIONES PRECEREBRALES CON INFARTO	M	352	8,46	7	13,64%	74,45	100,00%	0,9210	4	3,43	0,73
228 - PROCEDIMIENTOS SOBRE HERNIA INGUINAL, FEMORAL Y UMBILICAL	Q	346	2,01	1	0,00%	57,6	100,00%	0,7488	0	0,32	1,74
361 - INJERTO PIEL PARA DIAGNÓSTICOS PIEL Y TEJIDO SUBCUTÁNEO	Q	310	5,66	3	0,00%	66,96	100,00%	1,3026	2	1,29	4,42
140 - ENFERMEDAD PULMONAR OBSTRUCTIVA CRÓNICA	M	306	8,97	7	8,17%	74,11	100,00%	0,8431	38		
175 - PROCEDIMIENTOS CARDIOVASCULARES PERCUTÁNEOS SIN IAM	Q	294	5,00	2	0,68%	64,18	100,00%	1,8823	2	6,78	17,55
513 - PROCEDIMIENTOS SOBRE ÚTERO Y ANEJOS PROCESO NO MALIGNO, EXCEPTO LEIOMIOMA	Q	291	3,38	2	0,00%	50,74	100,00%	0,7927	0	0,91	2,49
284 - TRASTORNOS DEL TRACTO Y VESÍCULA BILIAR	M	249	6,31	6	2,81%	69,14	100,00%	0,7249	28	1,75	2,66
098 - OTROS PROCEDIMIENTOS SOBRE OÍDO, NARIZ, BOCA Y GARGANTA	Q	247	2,74	2	0,00%	47,07	100,00%	0,7851	1	0,69	2,1
174 - PROCEDIMIENTOS CARDIOVASCULARES PERCUTÁNEOS CON IAM	Q	226	7,97	7	2,65%	65,5	100,00%	2,0590	3	0,02	0,57
308 - PROCEDIMIENTOS SOBRE CADERA Y FÉMUR EXC. ARTICULACIÓN MAYOR POR TRAUMA	Q	219	7,02	6	3,20%	81,93	100,00%	1,2687	3	2,11	4,98
097 - AMIGDALECTOMÍA Y ADENOIDECTOMÍA	Q	212	1,70	1	0,00%	15,81	100,00%	0,3932	3	0,21	1,42
254 - OTROS DIAGNÓSTICOS DEL APARATO DIGESTIVO	M	204	5,47	3	2,45%	56,21	100,00%	0,5686	5	0,54	3,73
446 - PROCEDIMIENTOS URETRALES Y TRANSURETRALES	Q	204	3,85	3	0,49%	67,82	100,00%	0,6838	1	1	2,88
226 - PROCEDIMIENTOS SOBRE ANO	Q	202	3,31	2	0,00%	50,16	100,00%	0,6396	5	0,47	2,9
693 - QUIMIOTERAPIA	M	192	6,95	5	0,00%	59,88	100,00%	0,9812	112	0,34	3,77
463 - INFECCIONES DE RIÑÓN Y TRACTO URINARIO	M	188	7,10	6	4,79%	60,02	100,00%	0,5581	9	1,03	2,69
315 - PROCEDIMIENTOS SOBRE HOMBRO, CODO Y ANTEBRAZO	Q	183	3,27	2	0,00%	52,22	100,00%	1,0143	6	1,43	1,87
173 - OTROS PROCEDIMIENTOS VASCULARES	Q	181	16,30	11	7,73%	69,94	100,00%	2,0873	7	8,63	13,62
197 - TRASTORNOS VASCULARES PERIFÉRICOS Y OTROS	M	181	7,08	5	7,18%	70,39	100,00%	0,6325	7	11,94	8,05
221 - PROCEDIMIENTOS MAYORES DE INTESTINO DELGADO Y GRUESO	Q	181	17,27	13	10,50%	69,12	100,00%	1,8674	1	2,36	15,47

4. Actividad Asistencial en Atención Especializada. 4.1 Resumen de la Actividad Asistencial

INDICADORES POR SERVICIO 2015

ESTATAL_2014_AP27_G3 501-1000_CAMAS													
Servicio	EMAC	EMAF	IEMA	IC	Altas Inlier		Altas brutas	PM GRD Inlier		EM Inlier	Media Diagnósticos	Media Procedimientos	
ACV - Angiología y Cirugía Vascular.	8	5,85	1,1057	0,7850	369	▼	446	2,1521	▼	6,47	4,56	2,2	
ANR - Anestesia y Reanimación.	4,69	11,45	0,4716	1,1896	45	▼	45	4,2369	▲	5,4	▲	6,84	4,4
CAR - Cardiología.	6,53	4,73	1,1061	0,7564	1186	▼	1262	2,1954	▼	5,23	▲	5,6	3,5
CGD - Cirugía General y Digestiva	6,75	4,59	1,2243	0,7165	1502	▼	1720	1,4199	▼	5,62		3,32	1,74
CPE - Cirugía Pediátrica.	3,22	2,68	0,7658	0,6836	388	▲	450	0,8429	▲	2,05		1,56	0,98
CPL - Cirugía Plástica y Reparadora.	4,09	4,11	1,1993	0,8992	714	▲	893	1,5947	▲	4,93	▲	3,29	1,87
CTO - Cirugía Torácica.	8,28	7,16	1,2578	1,0205	2	▼	2	1,6792	▼	9		8	2,5
DER - Dermatología.													
DIG - Digestivo.	5,37	6,45	0,6938	0,9002	688	▼	697	1,3285	▲	4,47		6,31	1,99
END - Endocrinología.	4,66	4,77	0,8137	0,9914	33	▲	34	0,8308	▼	3,88		2,85	0,74
GIN - Ginecología	2,58	2,84	1,0922	0,8669	1124	▲	1186	1,0220	▲	3,1	▲	2,36	1,95
GRT - Geriatria.	8,24	7,35	1,1385	1,0665	1016	▲	1060	1,9325	▼	8,37		9,42	2,08
HEM - Hematología Clínica.	7,9	8,36	1,0152	1,1109	432	▲	479	3,4101	▼	8,49		4,77	2,51
MIR - Medicina Interna.	7,88	7,02	1,1436	0,9845	1171	▼	1266	1,7449	▼	8,02	▲	8,07	2,13
MIV - Medicina Intensiva.	4,74	7,1	0,5579	0,8251	272	▼	281	4,0784	▲	3,96	▲	6,32	3,23
NCR - Neurocirugía	7,22	6,49	0,9160	0,8852	373	▲	387	2,4296	▲	5,95	▲	3,01	2,22
NEF - Nefrología.	5,67	6,01	0,7943	0,8612	318	▲	330	1,7204	▼	4,77		8,87	2,2
NEO - Neonatología.	8,29	9,82	1,0919	1,2505	346	▲	375	3,7869	▲	10,72	▲	3,22	3,12
NML - Neumología.	7,34	7,11	1,0325	0,9598	799	▲	829	1,7860	▼	7,34		6,73	2,28
NRL - Neurología.	6,41	6,55	1,0255	0,9065	666	▲	697	1,8478	▼	6,71		5,62	3,17
OBS - Obstetricia	3,19	2,86	1,1579	1,0169	1490	▼	1601	0,6804	▲	3,31	▲	3,06	2,2
OFT - Oftalmología.	1,61	2,2	0,7123	0,7839	596	▼	668	0,9567	▼	1,56	▲	1,42	1,38
ONC - Oncología Médica.	6,04	6,64	1,0334	0,9812	247	▼	268	1,6623	▼	6,86		6,18	2,1
ORL - Otorrinolaringología.	4,63	2,95	0,8925	0,5876	695	▲	741	1,1888	▲	2,64	▲	2,5	1,61
PED - Pediatría.	3,93	3,72	0,8374	0,6579	676	▼	697	0,7419	▲	3,12		2,09	1,34
PSQ - Psiquiatría.	9,08	10,07	0,9254	1,2868	588	▼	602	0,9924	▼	9,32	▲	4,15	0,61
REU - Reumatología.	8,7	5,5	1,7285	0,9919	2		2	0,8283		9,5		5	3
TRA - Traumatología y C. Ortopédica.	4,53	4,53	0,8495	0,7935	1634	▲	1717	1,6998	▼	3,85		3,44	1,44
UCP - Unidad de Cuidados Paliativos.	6,92	7,34	0,9858	0,9807	214	▲	232	1,8702	▼	7,24		7,3	1,33
URO - Urología.	4,89	3,85	1,0112	0,6919	841	▲	880	1,1591	▼	3,89		4,12	1,79

4. Actividad Asistencial en Atención Especializada. 4.1 Resumen de la Actividad Asistencial

INDICADORES POR SERVICIO 2016

Servicio	Altas	Inliers	E.M.	E.M. Inliers	E.M. Norma	Diferencia	EMAF Inlier	IEMA Inlier	EMAC Inlier	IF Inlier	IC Inlier	Estancias Evitables Inlier (Total)	Estancias Evitables Inlier (día)	Media Diagnósticos	Media Procedimientos	Peso Medio
ACV - Angiología y Cirugía Vascular.	420	348	11,14	7,82	5,33	2,49	5,72	1,3660	5,45	1,0236	1,0745	729,02	1,99	4,94	2,07	1,3245
ANR - Anestesia y Reanimación.	65	62	7,54	7,24	8,88	-1,64	14,05	0,5154	3,83	0,4317	1,5826	-422,10	-1,15	7,72	4,91	2,6352
CAR - Cardiología.	1261	1160	6,44	5,57	5,77	-0,20	4,96	1,1227	6,72	1,1647	0,8600	706,04	1,93	6,1	2,74	1,3955
CIR - Cirugía General y Digestiva.	1864	1680	6,36	5,00	5,22	-0,22	4,45	1,1242	5,49	1,0524	0,8524	928,29	2,54	3,7	1,82	0,9496
CPE - Cirugía Pediátrica.	378	354	2,66	2,22	2,89	-0,67	2,56	0,8689	2,21	0,7670	0,8852	-118,61	-0,32	1,53	1,45	0,6103
CPL - Cirugía Plástica y Reparadora.	778	669	7,05	5,57	3,80	1,77	4,77	1,1672	4,24	1,1149	1,2564	533,93	1,46	3,72	2,32	0,9886
CTO - Cirugía Torácica.	1	1	20,00	20,00	8,79	11,21	8,79	2,2741	20,00	2,2741	1,0000	11,21	0,03	11	3	1,2201
DIG - Digestivo.	642	629	5,56	5,22	5,90	-0,68	6,48	0,8056	5,29	0,8965	1,0983	-792,04	-2,16	6,11	2,17	0,7722
END - Endocrinología.	35	32	4,69	4,41	3,81	0,60	4,19	1,0528	3,18	0,8355	1,0995	7,07	0,02	4,09	1,54	0,5072
GRT - Geriátrica.	1122	1091	8,60	8,22	6,70	1,52	7,80	1,0542	7,36	1,0974	1,1635	461,62	1,26	11,31	2,66	0,9439
HEM - Hematología Clínica.	555	501	12,54	10,20	6,88	3,32	9,39	1,0858	7,08	1,0301	1,3656	403,77	1,10	5,93	3,12	1,5351
MIR - Medicina Interna.	1304	1196	9,85	8,55	6,31	2,23	6,86	1,2451	8,10	1,2822	1,0871	2012,03	5,50	8,77	2,46	0,8131
MIV - Medicina Intensiva.	190	182	7,01	5,93	6,97	-1,04	9,14	0,6490	4,52	0,6489	1,3119	-584,11	-1,60	7,23	4,07	1,9252
NEF - Nefrología.	339	326	6,40	5,66	6,85	-1,20	7,11	0,7958	5,38	0,7847	1,0372	-473,30	-1,29	8,69	2,2	0,9760
NEO - Neonatología.	378	353	10,28	8,82	5,00	3,83	8,43	1,0473	5,59	1,1191	1,6868	140,70	0,38	3,29	3,47	1,0940
NML - Neumología.	917	882	9,63	8,76	6,79	1,97	7,59	1,1545	7,86	1,1572	1,1173	1034,21	2,83	7,6	2,86	0,9848
NRC - Neurocirugía.	434	415	7,67	6,62	5,49	1,13	7,02	0,9433	5,43	0,9879	1,2782	-165,34	-0,45	4,38	2,74	1,4805
NRL - Neurología.	686	663	8,17	7,45	6,53	0,92	6,63	1,1236	7,86	1,2039	1,0156	543,64	1,49	5,96	3,26	0,8934
OBG - Obstetricia y Ginecología.	2725	2543	3,92	3,27	3,38	-0,11	2,84	1,1478	3,50	1,0368	0,8421	1069,07	2,92	3,59	2,29	0,5236
OFT - Oftalmología.	461	405	2,83	2,06	4,07	-2,02	2,32	0,8863	2,00	0,4902	0,5702	-106,95	-0,29	1,58	1,44	0,6972
ONC - Oncología Médica.	362	355	7,42	6,87	6,39	0,48	6,70	1,0263	6,58	1,0303	1,0482	62,46	0,17	7,1	2,27	0,8834
ORL - Otorrinolaringología.	765	721	3,15	2,44	3,62	-1,18	2,68	0,9123	3,56	0,9823	0,7393	-169,18	-0,46	2,83	2,08	0,7000
PED - Pediatría.	643	630	3,93	3,74	4,84	-1,10	4,10	0,9142	3,96	0,8180	0,8462	-221,52	-0,61	2,12	1,91	0,4629
PSQ - Psiquiatría.	588	572	10,12	9,58	4,58	5,00	10,15	0,9433	3,38	0,7372	2,2169	-329,47	-0,90	4,36	1,29	0,4520
REU - Reumatología.	1	1	9,00	9,00	2,96	6,04	2,96	3,0406	9,00	3,0406	1,0000	6,04	0,02	6	1	0,4438
TRA - Traumatología y C Ortopédica.	1572	1464	5,04	4,08	4,93	-0,85	4,85	0,8418	4,24	0,8606	0,9839	-1123,13	-3,07	4,01	1,74	1,1390
UCP - Unidad de Cuidados Paliativos.	191	176	9,61	8,35	6,63	1,73	7,97	1,0477	6,62	0,9991	1,2030	66,91	0,18	8,99	2,03	0,9837
URO - Urología.	932	878	4,63	4,14	4,37	-0,23	3,91	1,0590	4,48	1,0257	0,8949	202,19	0,55	4,57	1,9	0,7181
TOTAL														5,21	2,29	



4. Actividad Asistencial en Atención Especializada. 4.2 Actividad Asistencial por Servicio | 4.2.1 Servicios Médicos

ALERGOLOGÍA

ACTIVIDAD DE CONSULTAS	2015	2016
Primeras consultas	2495	2.280
Consultas sucesivas	6872	6.424
Total consultas	9367	8.704
Relación sucesivas/primeras	2,75	2,82
Área de Pruebas específicas		
Test Cutáneos	6.092	5.776
Inmunoterapia	2.205	1.986
Pruebas Funcionales	5.758	5.686
Hospital de Día		
Test Provocación	95	125
Inmunoterapia	1.065	1.088
Test provocación medicam.,alimnt	1.380	977
Himenop.	101	103
Otros tratamientos inmunes	493	526

CARDIOLOGÍA

INDICADORES DE RENDIMIENTO HOSPITALARIO Y CALIDAD	2015	2016
Diagnósticos Codificados. Media	5,6	6,1
Procedimientos Codificados. Media	3,5	2,74
Peso GRD. Medio (Sin GRD´s Inespecíficos)	2,1954	1,3955
Índice de COMPLEJIDAD	0,7564	0,86
IEMA - Inliers	1,1061	1,1227
EMAC	6,53	6,72
EMAF - Inliers	4,73	4,96
ACTIVIDAD DE CONSULTAS		
Primeras consultas	2.889	2.847
Consultas sucesivas	4.848	5.116
Total consultas	7.737	7.963
Relación sucesivas/primeras	1,68	1,80

ACTIVIDAD DE HOSPITALIZACIÓN	2015	2016
Ingresos programados	398	400
Ingresos urgentes	601	626
Ingresos por traslados	298	291
Ingresos totales	1.297	1.317
Estancias totales	6.893	7.463
Porcentaje de ocupación	82,55%	87,62%
Estancia media	5,31	7,27
Pruebas Funcionales		
Ecocardiogramas	4.326	4.826
Holter	1.286	1.782
Ergometrías	554	581
Hemodinámica		
Total Pacientes	1.928	1.670
Angioplastia <=		
Angioplastia > 2		

4. Actividad Asistencial en Atención Especializada. 4.2 Actividad Asistencial por Servicio | 4.2.1 Servicios Médicos

30 GRD'S MÁS FRECUENTES CAR 2015

(1/2)

GRD	Altas Inliers	E. Media Inliers	Peso Medio Inliers	E. Media Norma	Diferencia Norma	IEMA	EMAC	Est. Evitables	Cama Día Evitable	Índice Funcional
125 - TRAST.CIRCULATORIOS EXCEPTO IAM, CON CATETERISMO SIN DIAG. COMPLEJO	201	2,78	1,1011	1,1011	-0,55	0,8339	2,78	-111	-0,31	0,8339
112 - PROCEDIMIENTOS CARDIOVASCULARES PERCUTÁNEOS, SIN IAM, INSUFICIENCIA CARDIACA O SHOCK	134	1,38	1,9852	1,9852	-0,17	0,8919	1,38	-22	-0,06	0,8918
124 - TRAST.CIRCULATORIOS EXCEPTO IAM, CON CATETERISMO & DIAG. COMPLEJO	103	7,17	1,6819	1,6819	0,28	1,0404	7,17	29	0,08	1,0405
854 - PROCEDIMIENTO CARDIOVASCULAR PERCUTÁNEO CON STENT LIBERADOR DE FÁRMACO, SIN IAM	85	3,54	2,7776	2,7776	-0,23	0,9388	3,54	-20	-0,05	0,9387
127 - INSUFICIENCIA CARDIACA & SHOCK	80	7,81	1,3004	1,3004	1,55	1,2482	7,81	124	0,35	1,2481
808 - PROCED. CARDIOVASC. PERCUTÁNEOS CON IMA, FALLO CARDIACO O SHOCK	74	6,22	2,9026	2,9026	1,4	1,2913	6,22	104	0,31	1,2913
122 - TRAST.CIRCULATORIOS CON IAM SIN COMPL. MAYORES ALTA CON VIDA	59	6,44	1,6352	1,6352	1,23	1,2365	6,44	73	0,2	1,2363
853 - PROCEDIMIENTO CARDIOVASCULAR PERCUTÁNEO CON STENT LIBERADOR DE FÁRMACO, CON IAM	47	6,79	3,5166	3,5166	1,64	1,3179	6,79	77	0,26	1,3179
852 - PROCEDIMIENTO CARDIOVASCULAR PERCUTÁNEO CON STENT NO LIBERADOR DE FÁRMACO, SIN IAM	36	3,69	2,1613	2,1613	-0,05	0,9854	3,69	-2	-0,01	0,9853
116 - OTRAS IMPLANTACIONES DE MARCAPASOS CARDIACO PERMANENTE	34	5,65	3,4642	3,4642	1,75	1,4495	5,65	60	0,17	1,4493
121 - TRAST.CIRCULATORIOS CON IAM & COMPL.MAYORES, ALTA CON VIDA	33	9,48	2,7212	2,7212	1,48	1,1846	9,48	49	0,14	1,1846
544 - ICC & ARRITMIA CARDIACA CON CC MAYOR	31	8,48	3,3009	3,3009	0,25	1,0302	8,48	8	0,02	1,0302
550 - OTROS PROCEDIMIENTOS VASCULARES CON CC MAYOR	28	8,29	5,6741	5,6741	-0,75	0,9173	8,29	-21	-0,06	0,9172
851 - IMPLANTE DE DESFIBRILADOR SIN CATETERISMO CARDIACO	28	2,5	8,2595	8,2595	0,2	1,087	2,5	6	0,02	1,0868
139 - ARRITMIAS CARDIACAS & TRASTORNOS DE CONDUCCIÓN SIN CC	26	5,31	0,6878	0,6878	1,84	1,5309	5,31	48	0,15	1,5309
140 - ANGINA DE PECHO	23	6,74	0,7106	0,7106	1,81	1,3664	6,74	42	0,12	1,3665

4. Actividad Asistencial en Atención Especializada. 4.2 Actividad Asistencial por Servicio | 4.2.1 Servicios Médicos

(2/2)

GRD	Altas Inliers	E. Media Inliers	Peso Medio Inliers	E. Media Norma	Diferencia Norma	IEMA	EMAC	Est. Evitables	Cama Día Evitable	Índice Funcional
543 - TRAST.CIRCULATORIOS EXCEPTO IAM, ENDOCARDITIS, ICC & ARRITMIA CON CC MAYOR	19	10	2,0506	2,0506	2,1	1,2652	10	40	0,12	1,2651
145 - OTROS DIAGNÓSTICOS DE APARATO CIRCULATORIO SIN CC	17	6,82	0,7179	0,7179	1,79	1,3547	6,82	30	0,08	1,3546
138 - ARRITMIAS CARDIACAS & TRASTORNOS DE CONDUCCIÓN CON CC	15	7,2	1,0882	1,0882	2,2	1,4414	7,2	33	0,09	1,4414
143 - DOLOR TORÁCICO	10	3,9	0,5818	0,5818	0,43	1,1229	3,9	4	0,01	1,123
144 - OTROS DIAGNÓSTICOS DE APARATO CIRCULATORIO CON CC	7	7,71	1,1651	1,1651	0,48	1,0662	7,71	3	0,01	1,0663
115 - IMPLANT. MARCAPASOS CARD. PERM. CON IAM, F. CARDIACO, SHOCK, DESFIB. O SUST. GENERADOR	6	2,17	4,7396	4,7396	-2,59	0,4553	2,17	-16	-0,06	0,4553
136 - TRASTORNOS CARDIACOS CONGÉNITOS & VALVULARES EDAD>17 SIN CC	6	3,5	0,7305	0,7305	0,05	1,0136	3,5	0	0	1,0136
087 - EDEMA PULMONAR & INSUFICIENCIA RESPIRATORIA	5	9,2	1,416	1,416	2,43	1,3583	9,2	12	0,06	1,3583
118 - REVISION DE MARCAPASOS CARDIACO SUSTITUCIÓN DE GENERADOR	5	1,8	2,0709	2,0709	0,12	1,0714	1,8	1	0	1,0711
135 - TRASTORNOS CARDIACOS CONGENITOS & VALVULARES EDAD>17 CON CC	5	12,4	1,2782	1,2782	6,44	2,0809	12,4	32	0,09	2,081
101 - OTROS DIAGNÓSTICOS DE APARATO RESPIRATORIO CON CC	4	6,75	0,9994	0,9994	0,25	1,0391	6,75	1	0,02	1,0391
123 - TRAST.CIRCULATORIOS CON IAM, EXITUS	4	3	3,9553	3,9553	-1,29	0,6985	3	-5	-0,02	0,6985
132 - ATROSCLEROSIS CON CC	4	5,75	1,0374	1,0374	0,49	1,0927	5,75	2	0,02	1,0927
141 - SÍNCOPE & COLAPSO CON CC	4	8	0,885	0,885	2,81	1,5405	8	11	0,05	1,5407
142 - SÍNCOPE & COLAPSO SIN CC	4	4,25	0,6857	0,6857	0,33	1,0842	4,25	1	0,01	1,0841
541 - NEUMONÍA SIMPLE Y OTROS TRAST.RESPIRATORIOS EXC. BRONQUITIS & ASMA CON CC MAYOR	4	12,25	2,2282	2,2282	4,27	1,5351	12,25	17	0,06	1,535
549 - PROCEDIMIENTOS CARDIOVASCULARES MAYORES CON CC MAYOR	4	10,25	10,4427	10,4427	-6,1	0,6268	10,25	-24	-0,16	0,6268

4. Actividad Asistencial en Atención Especializada. 4.2 Actividad Asistencial por Servicio | 4.2.1 Servicios Médicos

30 GRD'S MÁS FRECUENTES CAR 2016

(1/2)

GRD	Altas	Inliers	P.M. APR	P.M. APR Inliers	P.M. APR Norma	Diferencia	E.M.	E.M. Inliers	E.M. Norma	Diferencia	EMAF Inlier	IEMA Inlier	IUE Inlier	EMAC Inlier	IF Inlier	IC Inlier	Estancias Evitables Inlier (Total)	Estancias Evitables Inlier (día)
046 - ACVA NO ESPECÍFICO Y OCLUSIONES PRECEREBRALES SIN INFARTO	1	1	0,6937	0,6937	0,5555	0,1382	3,00	3,00	3,83	-0,83	3,83	0,7831	0,7831	3,00	0,7831	1,0000	-0,83	0,00
057 - CONCUSIÓN, LESIÓN INTRACRANEAL NO COMPLICADA, COMA	1	1	0,8432	0,8432	0,4485	0,3947	11,00	11,00	3,06	7,94	3,06	3,5977	3,5977	11,00	3,5977	1,0000	7,94	0,02
111 - ALTERACIONES DEL EQUILIBRIO	1	1	0,5510	0,5510	0,4932	0,0578	2,00	2,00	4,27	-2,27	4,27	0,4686	0,4686	2,00	0,4686	1,0000	-2,27	-0,01
113 - INFECCIONES DE VÍAS RESPIRATORIAS SUPERIORES	1	1	0,4020	0,4020	0,5148	-0,1128	10,00	10,00	4,21	5,79	4,21	2,3736	2,3736	10,00	2,3736	1,0000	5,79	0,02
133 - EDEMA PULMONAR Y FALLO RESPIRATORIO	4	4	0,7986	0,7986	1,0270	-0,2284	8,25	8,25	8,04	0,21	7,03	1,1744	1,0262	10,60	1,3184	0,8739	4,90	0,01
139 - OTRA NEUMONÍA	2	2	0,7517	0,7517	0,8555	-0,1038	9,00	9,00	7,17	1,83	7,13	1,2629	1,2547	9,00	1,2547	0,9934	3,75	0,01
140 - ENFERMEDAD PULMONAR OBSTRUCTIVA CRÓNICA	1	1	0,6013	0,6013	0,6909	-0,0896	9,00	9,00	6,14	2,86	6,14	1,4651	1,4651	9,00	1,4651	1,0000	2,86	0,01
144 - OTROS DIAGNÓSTICOS MENORES, SIGNOS Y SÍNTOMAS DE APARATO RESPIRATORIO	4	4	0,5713	0,5713	0,6390	-0,0677	6,25	6,25	5,53	0,72	5,56	1,1235	1,1307	6,13	1,1098	1,0064	2,75	0,01
161 - IMPLANTACIÓN DE DESFIBRILADOR CARDÍACO	16	15	4,5014	4,5366	4,4437	0,0929	5,06	3,87	6,48	-2,61	8,59	0,4502	0,7811	3,76	0,5805	1,3252	-70,84	-0,20
163 - PROCEDIMIENTOS SOBRE VÁLVULAS CARDIACAS SIN CATETERISMO CARDIACO	1	1	3,6285	3,6285	3,3610	0,2675	5,00	5,00	9,51	-4,51	9,51	0,5259	0,5259	5,00	0,5259	1,0000	-4,51	-0,01
165 - BYPASS CORONARIO CON CATETERISMO CARDIACO O PROC. CARDIOVASCULARES PERCUTÁNEOS	1	1	3,3755	3,3755	3,5838	-0,2083	8,00	8,00	15,86	-7,86	15,86	0,5044	0,5044	8,00	0,5044	1,0000	-7,86	-0,02
167 - OTROS PROCEDIMIENTOS CARDIOTORÁCICOS	14	14	2,9897	2,9897	3,6040	-0,6143	4,64	4,64	8,60	-3,95	7,71	0,6020	0,5400	4,24	0,4930	0,8971	-42,97	-0,12
169 - PROCEDIMIENTOS TORÁCICOS Y ABDOMINALES VASCULARES MAYORES	1	1	1,6272	1,6272	2,2589	-0,6317	1,00	1,00	7,07	-6,07	7,07	0,1415	0,1415	1,00	0,1415	1,0000	-6,07	-0,02
170 - IMPLANT. MARCAPASOS CARDIACO PERMANENTE CON IAM, FALLO CARDIACO O SHOCK	2	2	2,2764	2,2764	2,3878	-0,1114	4,50	4,50	9,59	-5,09	9,59	0,4691	0,4691	4,50	0,4691	1,0000	-10,18	-0,03
171 - IMPLANT. MARCAPASOS CARDIACO PERMANENTE SIN IAM, FALLO CARDIACO O SHOCK	35	30	1,5937	1,5815	1,5738	0,0077	6,89	5,13	4,57	0,56	3,97	1,2934	1,5067	5,49	1,2010	0,8685	34,93	0,10
173 - OTROS PROCEDIMIENTOS VASCULARES	3	3	1,9534	1,9534	1,9232	0,0303	4,00	4,00	5,96	-1,96	6,59	0,6065	0,6714	3,71	0,6223	1,1069	-7,78	-0,02
174 - PROCEDIMIENTOS CARDIOVASCULARES PERCUTÁNEOS CON IAM	217	205	2,0247	2,0234	1,5498	0,4736	7,87	7,17	5,88	1,29	5,53	1,2963	1,3390	7,69	1,3081	0,9410	336,04	0,93
175 - PROCEDIMIENTOS CARDIOVASCULARES PERCUTÁNEOS SIN IAM	283	248	1,8541	1,8657	1,0886	0,7771	4,60	3,54	3,76	-0,22	3,49	1,0159	1,2233	3,73	0,9928	0,9277	13,73	0,04
176 - SUSTITUCIÓN DE GENERADOR DE MARCAPASOS Y DESFIBRILADOR CARDÍACO	17	14	2,3962	2,5323	1,5769	0,9554	4,65	3,14	1,95	1,19	3,17	0,9901	2,3780	2,66	1,3597	1,6243	-0,44	0,00
177 - REVISIÓN DE MARCAPASOS Y DESFIBRILADOR CARDÍACO EXCEPTO SUSTITUCIÓN DE GENERADOR	5	5	1,2563	1,2563	0,9678	0,2886	5,20	5,20	3,77	1,43	3,93	1,3235	1,3777	4,82	1,2764	1,0410	6,36	0,02
180 - OTROS PROCEDIMIENTOS SOBRE SISTEMA CIRCULATORIO	1	1	2,3219	2,3219	2,3421	-0,0202	18,00	18,00	16,92	1,08	16,92	1,0636	1,0636	18,00	1,0636	1,0000	1,08	0,00
190 - INFARTO AGUDO DE MIOCARDIO - IAM	75	67	0,8124	0,8215	0,8047	0,0168	9,76	8,76	6,03	2,73	5,72	1,5309	1,6190	9,04	1,4990	0,9493	203,57	0,56
191 - CATETERISMO CARDÍACO CON TRASTORNOS CIRCULATORIOS EXCEPTO CARDIOPATÍA ISQUÉMICA	156	144	1,1759	1,1832	0,8312	0,3519	6,70	5,77	5,71	0,06	5,46	1,0567	1,1735	6,05	1,0591	0,9567	44,60	0,12

4. Actividad Asistencial en Atención Especializada. 4.2 Actividad Asistencial por Servicio | 4.2.1 Servicios Médicos

(2/2)

GRD	Altas	Inliers	P.M. APR	P.M. APR Inliers	P.M. APR Norma	Diferencia	E.M.	E.M. Inliers	E.M. Norma	Diferencia	EMAF Inlier	IEMA Inlier	IUE Inlier	EMAC Inlier	IF Inlier	IC Inlier	Estancias Evitables Inlier (Total)	Estancias Evitables Inlier (día)
192 - CATETERISMO CARDÍACO PARA CARDIOPATÍA ISQUÉMICA	136	135	0,8886	0,8890	0,6167	0,2723	4,08	3,99	4,49	-0,49	4,39	0,9093	0,9099	4,08	0,9105	0,9790	-53,79	-0,15
193 - ENDOCARDITIS AGUDA Y SUBAGUDA	2	2	0,9780	0,9780	2,3632	-1,3852	8,50	8,50	19,08	-10,58	18,20	0,4669	0,4455	8,77	0,4597	0,9541	-19,41	-0,05
194 - INSUFICIENCIA CARDÍACA	84	74	0,6826	0,6873	0,8051	-0,1178	9,61	8,08	7,08	1,00	6,64	1,2162	1,3574	8,91	1,2586	0,9388	106,30	0,29
196 - PARADA CARDIACA	1	1	0,4921	0,4921	0,6593	-0,1672	16,00	16,00	4,35	11,65	4,35	3,6791	3,6791	16,00	3,6791	1,0000	11,65	0,03
197 - TRASTORNOS VASCULARES PERIFÉRICOS Y OTROS	1	1	2,3003	2,3003	1,4701	0,8302	20,00	20,00	10,39	9,61	10,39	1,9248	1,9248	20,00	1,9248	1,0000	9,61	0,03
198 - ARTERIOESCLEROSIS CORONARIA Y ANGINA DE PECHO	32	30	0,4502	0,4500	0,5510	-0,1010	6,88	6,07	4,66	1,40	4,29	1,4138	1,4746	6,74	1,4455	0,9204	53,26	0,15
199 - HIPERTENSIÓN	1	1	0,5298	0,5298	0,6166	-0,0868	2,00	2,00	5,01	-3,01	5,01	0,3991	0,3991	2,00	0,3991	1,0000	-3,01	-0,01
200 - CARDIOPATÍAS CONGÉNITAS Y ENFERMEDADES VALVULARES	6	6	0,6398	0,6398	0,6448	-0,0050	8,17	8,17	4,86	3,31	5,24	1,5600	1,6811	7,88	1,6229	1,0777	17,59	0,05
201 - ARRITMIAS CARDÍACAS Y TRASTORNOS DE LA CONDUCCIÓN	65	58	0,5195	0,5166	0,5438	-0,0273	6,48	5,12	4,62	0,50	4,30	1,1900	1,4012	5,61	1,2131	0,9309	47,42	0,13
203 - DOLOR TORÁCICO	11	11	0,4648	0,4648	0,3801	0,0846	4,36	4,36	3,31	1,05	3,34	1,3047	1,3174	4,23	1,2770	1,0097	11,21	0,03
204 - SINCOPE Y COLAPSO	8	7	0,5373	0,5427	0,5063	0,0364	6,63	6,00	4,43	1,57	4,46	1,3463	1,4971	5,95	1,3444	1,0071	10,80	0,03
205 - MIOCARDIOPATÍA	8	8	0,5743	0,5743	0,8777	-0,3034	8,75	8,75	6,40	2,35	5,93	1,4746	1,3675	9,70	1,5160	0,9274	22,53	0,06
206 - MALFUNCIONAMIENTO, REACCIÓN O COMPLICACIÓN DE DISPOSITIVO O PROCED. CARDIOVASCULAR.	1	1	0,6498	0,6498	1,0309	-0,3811	3,00	3,00	6,14	-3,14	6,14	0,4885	0,4885	3,00	0,4885	1,0000	-3,14	-0,01
207 - OTROS DIAGNÓSTICOS DE APARATO CIRCULATORIO	26	25	0,5471	0,5496	0,7977	-0,2481	6,58	6,28	5,99	0,29	5,05	1,2429	1,0972	7,89	1,3169	0,8429	30,69	0,08
346 - TRASTORNOS DE TEJIDO CONECTIVO	1	1	0,7671	0,7671	0,9581	-0,1910	2,00	2,00	7,11	-5,11	7,11	0,2814	0,2814	2,00	0,2814	1,0000	-5,11	-0,01
425 - TRASTORNOS ELECTROLÍTICOS EXCEPTO HIPOVOLEMIA RELACIONADA	1	1	0,7831	0,7831	0,9405	-0,1574	14,00	14,00	7,63	6,37	7,63	1,8360	1,8360	14,00	1,8360	1,0000	6,37	0,02
446 - PROCEDIMIENTOS URETRALES Y TRANSURETRALES	1	0	0,8297		0,8369		32,00		3,35				9,5577				0,00	0,00
510 - EVISCERACIÓN PÉLVICA, HISTERECTOMÍA RADICAL Y VULVECTOMÍA RADICAL	1	1	1,4335	1,4335	1,6732	-0,2397	8,00	8,00	7,02	0,98	7,02	1,1400	1,1400	8,00	1,1400	1,0000	0,98	0,00
561 - DIAGNÓSTICOS POST-PARTO Y POST-ABORTO SIN PROCEDIMIENTO QUIRÚRGICO	1	1	0,4048	0,4048	0,4974	-0,0926	2,00	2,00	3,79	-1,79	3,79	0,5282	0,5282	2,00	0,5282	1,0000	-1,79	0,00
791 - PROCEDIMIENTO QUIRÚRGICO POR OTRA COMPLICACIÓN DE TRATAMIENTO	1	1	2,3872	2,3872	2,5619	-0,1747	12,00	12,00	15,92	-3,92	15,92	0,7539	0,7539	12,00	0,7539	1,0000	-3,92	-0,01
813 - OTRAS COMPLICACIONES DE TRATAMIENTO	1	1	0,4688	0,4688	0,6079	-0,1391	3,00	3,00	3,38	-0,38	3,38	0,8866	0,8866	3,00	0,8866	1,0000	-0,38	0,00
850 - PROCEDIMIENTO CON DIAG. DE REHAB, CUIDADOS POSTERIORES U OTRO CONTACTO CON SERVICIOS SANITARIOS	10	10	1,3462	1,3462	0,8860	0,4602	2,20	2,20	3,16	-0,96	2,94	0,7484	0,6953	2,02	0,6378	0,9291	-7,40	-0,02
861 - SIGNOS, SÍNTOMAS Y OTROS FACTORES QUE AFECTAN AL ESTADO DE SALUD	9	8	0,3964	0,3982	0,5218	-0,1236	6,33	1,50	3,56	-2,06	2,74	0,5481	1,7768	1,67	0,4696	0,7677	-9,89	-0,03
862 - OTROS CUIDADOS POSTERIORES Y CONVALECENCIA	5	5	0,5882	0,5882	0,4928	0,0954	2,20	2,20	5,23	-3,03	5,91	0,3720	0,4208	2,20	0,4212	1,1311	-18,57	-0,05
950 - PROCEDIMIENTO EXTENSIVO SIN RELACIÓN CON DIAGNÓSTICO PRINCIPAL	2	2	3,3988	3,3988	4,0755	-0,6767	19,00	19,00	21,87	-2,87	21,87	0,8689	0,8689	19,00	0,8689	1,0000	-5,73	-0,02
951 - PROCEDIMIENTO MODERADAMENTE EXTENSIVO NO RELACIONADO CON DIAG. PRINCIPAL	4	3	1,2504	1,3317	1,3276	0,0041	6,75	5,67	5,60	0,07	7,25	0,7813	1,2063	4,68	0,8366	1,2962	-4,76	-0,01

4. Actividad Asistencial en Atención Especializada. 4.2 Actividad Asistencial por Servicio | 4.2.1 Servicios Médicos

DIGESTIVO

INDICADORES DE RENDIMIENTO HOSPITALARIO Y CALIDAD	2015	2016
Diagnósticos Codificados. Media	6,31	6,11
Procedimientos Codificados. Media	1,99	2,17
Peso GRD. Medio (Sin GRD's Inespecíficos)	1,3285	0,7722
Índice de COMPLEJIDAD	0,9002	1,0983
IEMA - Inliers	0,6938	0,8056
EMAC	5,37	5,29
EMAf - Inliers	6,45	6,48
Pruebas digestivas		
Gastroscopia	2.244	1.950
Colonoscopia	2.724	2.000
Gastrotomía Endoscópicas	39	30
C.P.E.R.	267	262
Fibroscan	520	412
Cápsulas Endoscópica	66	70
Ecografía Digestiva	271	248
Biopsia Hepática	16	22
Manometría Esofágica	85	73
Phmetría Esofágica	45	38
Manometría Rectal	57	67
Protesis Digestiva	82	119
Tratamientos con ARGON	159	108
Polipectomía	890	579

ACTIVIDAD QUIRÚRGICA	2015	2016
Nº de Intervenciones	115	80
Programadas	100	65
Urgentes	15	15
ACTIVIDAD DE CONSULTAS		
Primeras consultas	2.589	2.460
Consultas sucesivas	5.372	4.793
Total consultas	7.961	7.253
Relación sucesivas/primeras	2,07	1,95

ACTIVIDAD DE HOSPITALIZACIÓN	2015	2016
Ingresos programados	137	126
Ingresos urgentes	572	551
Ingresos por traslados	30	31
Ingresos totales	739	708
Estancias totales	3.499	3.533
Porcentaje de ocupación	97,44%	103,12%
Estancia media	4,73	5,22

4. Actividad Asistencial en Atención Especializada. 4.2 Actividad Asistencial por Servicio | 4.2.1 Servicios Médicos

30 GRD'S MÁS FRECUENTES DGD 2015

(1/2)

GRD	Altas Inliers	E. Media Inliers	Peso Medio Inliers	E. Media Norma	Diferencia Norma	IEMA	EMAC	Est. Evitables	Cama Día Evitable	Índice Funcional
208 - TRASTORNOS DEL TRACTO BILIAR SIN CC	101	4,06	0,7206	5,7	-1,64	0,7127	4,06	-165	-0,46	0,7127
204 - TRASTORNOS DE PÁNCREAS EXCEPTO NEOPLASIA MALIGNA	94	4,8	0,9177	6,68	-1,88	0,718	4,8	-177	-0,49	0,7181
175 - HEMORRAGIA GASTROINTESTINAL SIN CC	53	3,26	0,8873	4,48	-1,21	0,7289	3,26	-64	-0,18	0,7289
207 - TRASTORNOS DEL TRACTO BILIAR CON CC	52	4,96	1,1837	7,76	-2,8	0,6395	4,96	-145	-0,4	0,6395
174 - HEMORRAGIA GASTROINTESTINAL CON CC	39	4,67	1,4932	6,02	-1,35	0,7751	4,67	-53	-0,15	0,7751
557 - TRASTORNOS HEPATOBILIARES Y DE PÁNCREAS CON CC MAYOR	33	8,67	3,8563	10,73	-2,06	0,8076	8,67	-68	-0,19	0,8076
205 - TRASTORNOS DE HÍGADO EXC. N.MALIGNA, CIRROSIS, HEPATITIS ALCOHÓLICA CON CC	23	4,3	1,436	6,32	-2,01	0,6814	4,3	-46	-0,13	0,6814
179 - ENFERMEDAD INFLAMATORIA INTESTINAL	21	6,19	1,0417	7,27	-1,08	0,8517	6,19	-23	-0,06	0,8517
552 - TRAST. AP. DIGESTIVO EXCEPTO ESOF., GASTROENT. & ULC.NO COMPL. CON CC MAYOR	21	5,24	3,0609	9,75	-4,51	0,5375	5,24	-95	-0,29	0,5374
203 - NEOPLASIA MALIGNA DE SISTEMA HEPATOBILIAR O DE PÁNCREAS	19	5,63	1,8666	6,63	-1	0,8497	5,63	-19	-0,06	0,8496
189 - OTROS DIAGNÓSTICOS DE APARATO DIGESTIVO EDAD>17 SIN CC	18	3,22	0,6838	4,04	-0,82	0,7966	3,22	-15	-0,04	0,7967
814 - GASTROENTERITIS NO BACTERIANA Y DOLOR ABDOMINAL EDAD > 17 SIN CC	18	4	0,5604	3,82	0,18	1,0466	4	3	0,01	1,0466
183 - ESOFAGITIS, GASTROENTERITIS & TRAST.DIGEST. MISCELÁNEOS EDAD>17 SIN CC	15	2,6	0,7196	5,04	-2,44	0,5161	2,6	-37	-0,1	0,5161
206 - TRASTORNOS DE HÍGADO EXC. N.MALIGNA, CIRROSIS, HEPATITIS ALCOHÓLICA SIN CC	14	1,36	0,951	4,34	-2,99	0,3125	1,36	-42	-0,12	0,3125
188 - OTROS DIAGNOSTICOS DE APARATO DIGESTIVO EDAD>17 CON CC	13	2,62	1,0057	5,72	-3,11	0,4569	2,62	-40	-0,12	0,4569
202 - CIRROSIS & HEPATITIS ALCOHÓLICA	13	4,54	1,2099	6,19	-1,66	0,7326	4,54	-22	-0,07	0,7326
172 - NEOPLASIA MALIGNA DIGESTIVA CON CC	12	4,42	1,9108	8,08	-3,66	0,5468	4,42	-44	-0,15	0,5468
395 - TRASTORNOS DE LOS HEMATIES EDAD>17	12	5,17	1,0221	5,72	-0,55	0,9039	5,17	-7	-0,02	0,9039
182 - ESOFAGITIS, GASTROENTERITIS & TRAST.DIGEST. MISCELÁNEOS EDAD>17 CON CC	11	3,55	1,065	6,07	-2,53	0,5837	3,55	-28	-0,08	0,5837
012 - TRASTORNOS DEGENERATIVOS DE SISTEMA NERVIOSO	9	0,67	1,4172	5,95	-5,28	0,112	0,67	-48	-0,2	0,1121
173 - NEOPLASIA MALIGNA DIGESTIVA SIN CC	7	3	1,1691	6,15	-3,15	0,4877	3	-22	-0,07	0,4878
177 - ÚLCERA PÉPTICA NO COMPLICADA CON CC	6	3,5	0,9882	6,04	-2,54	0,5798	3,5	-15	-0,06	0,5798

4. Actividad Asistencial en Atención Especializada. 4.2 Actividad Asistencial por Servicio | 4.2.1 Servicios Médicos

(2/2)

GRD	Altas Inliers	E. Media Inliers	Peso Medio Inliers	E. Media Norma	Diferencia Norma	IEMA	EMAC	Est. Evitables	Cama Día Evitable	Índice Funcional
813 - GASTROENTERITIS NO BACTERIANA Y DOLOR ABDOMINAL EDAD > 17 CON CC	6	3,17	0,8585	5,02	-1,85	0,6313	3,17	-11	-0,03	0,6314
551 - ESOFAGITIS, GASTROENTERITIS & ÚLCERA NO COMPLICADA CON CC MAYOR	5	5,8	1,678	7,37	-1,57	0,7868	5,8	-8	-0,02	0,7867
192 - PROCEDIMIENTOS SOBRE PÁNCREAS, HÍGADO & DERIVACIÓN SIN CC	4	6	3,0345	6,64	-0,64	0,9039	6	-3	-0,01	0,9039
584 - SEPTICEMIA CON CC MAYOR	4	12	4,1633	9,42	2,58	1,2738	12	10	0,11	1,2737
176 - ÚLCERA PÉPTICA COMPLICADA	3	3,67	1,0471	5,65	-1,98	0,6492	3,67	-6	-0,04	0,6492
194 - PROC.S. VIA BILIAR EXCEPTO COLECISTECTOMÍA SOLO, CON O SIN ECB SIN CC	3	2,67	2,3689	8,68	-6,01	0,3074	2,67	-18	-0,06	0,3074
200 - PROCEDIMIENTO DIAGNOSTICO HEPATOBILIAR EXCEPTO POR NEOPLASIA MALIGNA	3	5,67	2,3333	8,79	-3,12	0,6447	5,67	-9	-0,04	0,6447
452 - COMPLICACIONES DE TRATAMIENTO CON CC	3	3,67	0,9812	5,52	-1,86	0,6638	3,67	-6	-0,03	0,6638
464 - SIGNOS & SÍNTOMAS SIN CC	3	1	0,6152	3,43	-2,43	0,2918	1	-7	-0,04	0,2918
574 - TRASTORNOS DE SANGRE, ÓRGANOS HEMOPOYETICOS & INMUNOLÓGICOS CON CC MAYOR	3	4,33	2,9353	9,26	-4,93	0,4679	4,33	-15	-0,06	0,4679
894 - TRASTORNO MAYOR DE ESÓFAGO	3	5	1,2109	4,45	0,55	1,1236	5	2	0,01	1,1236

30 GRD'S MÁS FRECUENTES DGD 2016

(1/3)

GRD	Altas	Inliers	P.M. APR	P.M. APR Inliers	P.M. APR Norma	Diferencia	E.M.	E.M. Inliers	E.M. Norma	Diferencia	EMAF Inlier	IEMA Inlier	EMAC Inlier	IF Inlier	IC Inlier	Estancias Evitables Inlier (Total)	Estancias Evitables Inlier (día)
284 - TRASTORNOS DEL TRACTO Y VESÍCULA BILIAR	162	158	0,6884	0,6883	0,8366	-0,1483	5,50	5,06	6,72	-1,66	6,50	0,7792	5,37	0,7988	0,9672	-226,73	-0,62
282 - TRASTORNOS DE PÁNCREAS EXCEPTO NEOPLASIA MALIGNA	112	109	0,6308	0,6324	0,9608	-0,3283	5,90	5,38	7,09	-1,72	6,79	0,7919	5,52	0,7775	0,9571	-154,02	-0,42
253 - OTRAS HEMORRAGIAS GASTROINTESTINALES INESPECÍFICAS	50	50	0,6951	0,6951	0,7275	-0,0324	4,74	4,74	5,85	-1,11	5,49	0,8641	4,89	0,8361	0,9375	-37,28	-0,10
254 - OTROS DIAGNÓSTICOS DEL APARATO DIGESTIVO	44	44	0,6206	0,6206	0,6318	-0,0112	4,36	4,36	4,76	-0,39	5,15	0,8465	4,10	0,8624	1,0834	-34,80	-0,10
241 - ULCERA PÉPTICA Y GASTRITIS	25	25	0,6403	0,6403	0,6911	-0,0508	3,60	3,60	5,32	-1,72	4,88	0,7371	3,66	0,6885	0,9185	-32,10	-0,09
283 - OTROS TRASTORNOS DE HÍGADO	19	19	0,6906	0,6906	0,7860	-0,0954	2,42	2,42	6,05	-3,63	4,81	0,5029	3,18	0,5250	0,7960	-45,47	-0,12

4. Actividad Asistencial en Atención Especializada. 4.2 Actividad Asistencial por Servicio | 4.2.1 Servicios Médicos

(2/3)

GRD	Altas	Inliers	P.M. APR	P.M. APR Inliers	P.M. APR Norma	Diferencia	E.M.	E.M. Inliers	E.M. Norma	Diferencia	EMAF Inlier	IEMA Inlier	EMAC Inlier	IF Inlier	IC Inlier	Estancias Evitables Inlier (Total)	Estancias Evitables Inlier (día)
240 - NEOPLASIA MALIGNA DIGESTIVA	20	20	0,7666	0,7666	1,1169	-0,3503	4,20	4,20	8,33	-4,13	7,31	0,5747	5,95	0,7144	0,8775	-62,15	-0,17
245 - ENFERMEDAD INFLAMATORIA INTESTINAL	18	17	0,6054	0,6077	0,9741	-0,3664	6,33	5,65	6,91	-1,26	6,65	0,8486	5,58	0,8074	0,9628	-17,13	-0,05
280 - CIRROSIS Y HEPATITIS ALCOHÓLICA	16	15	0,6890	0,7002	1,0846	-0,3844	9,44	8,67	7,86	0,80	7,12	1,2180	8,20	1,0427	0,9048	23,26	0,06
281 - NEOPLASIA MALIGNA DE SISTEMA HEPATOBILIAR O DE PÁNCREAS	14	13	0,8426	0,8425	1,0573	-0,2148	5,07	3,15	7,74	-4,58	7,20	0,4379	4,09	0,5282	0,9311	-52,63	-0,14
261 - PROCEDIMIENTOS MAYORES SOBRE VÍA BILIAR	14	14	1,5682	1,5682	2,6628	-1,0946	7,29	7,29	12,87	-5,59	10,73	0,6792	12,55	0,9750	0,8332	-48,19	-0,13
249 - GASTROENTERITIS, NÁUSEAS Y VÓMITOS NO BACTERIANA	13	13	0,4114	0,4114	0,4748	-0,0634	3,38	3,38	3,46	-0,08	3,34	1,0141	3,39	0,9778	0,9636	0,61	0,00
251 - DOLOR ABDOMINAL	11	11	0,5658	0,5658	0,4875	0,0783	4,18	4,18	3,76	0,42	4,52	0,9257	3,84	1,0205	1,2014	-3,69	-0,01
264 - OTROS PROCEDIMIENTOS HEPATOBILIARES, PÁNCREAS Y ABDOMINALES	13	13	1,5969	1,5969	2,0665	-0,4697	7,15	7,15	10,29	-3,13	9,36	0,7643	8,19	0,7958	0,9100	-28,68	-0,08
279 - COMA HEPÁTICO Y OTROS TRASTORNOS MAYORES DE HÍGADO	8	8	0,6028	0,6028	0,8283	-0,2254	4,88	4,88	5,68	-0,81	5,60	0,8698	4,64	0,8173	0,9868	-5,84	-0,02
247 - OBSTRUCCIÓN GASTROINTESTINAL	7	7	0,5494	0,5494	0,6428	-0,0934	7,43	7,43	5,29	2,13	5,64	1,3179	7,17	1,3543	1,0645	12,54	0,03
220 - PROCEDIMIENTOS MAYORES SOBRE ESTÓMAGO, ESÓFAGO Y DUODENO	4	4	1,9689	1,9689	2,1345	-0,1656	5,00	5,00	10,62	-5,62	10,62	0,4708	5,00	0,4708	1,0000	-22,48	-0,06
861 - SIGNOS, SÍNTOMAS Y OTROS FACTORES QUE AFECTAN AL ESTADO DE SALUD	5	5	0,4083	0,4083	0,5218	-0,1135	1,20	1,20	3,56	-2,36	2,94	0,4081	1,14	0,3205	0,8249	-8,70	-0,02
058 - OTRAS ENFERMEDADES DEL SISTEMA NERVIOSO	3	2	0,7317	0,7317	0,7818	-0,0501	10,67	1,00	5,17	-4,17	5,17	0,1934	1,00	0,1934	1,0000	-8,34	-0,02
229 - OTROS PROCEDIMIENTOS QUIRÚRGICOS SOBRE APARATO DIGESTIVO	7	7	2,3265	2,3265	1,7355	0,5910	17,43	17,43	9,19	8,24	12,67	1,3754	12,11	1,3180	1,3792	33,30	0,09
242 - ENFERMEDADES MAYORES DEL ESÓFAGO	4	4	0,6282	0,6282	0,6104	0,0178	3,00	3,00	4,36	-1,36	4,43	0,6774	3,00	0,6887	1,0167	-5,71	-0,02
850 - PROCEDIMIENTO CON DIAG. DE REHAB, CUIDADOS POSTERIORES U OTRO CONTACTO CON SERVICIOS SANITARIOS	4	4	1,3728	1,3728	0,8860	0,4868	4,00	4,00	3,16	0,84	3,19	1,2552	4,02	1,2699	1,0071	3,25	0,01
950 - PROCEDIMIENTO EXTENSIVO SIN RELACIÓN CON DIAGNÓSTICO PRINCIPAL	5	5	3,3306	3,3306	3,6739	-0,3433	8,40	8,40	18,28	-9,88	16,96	0,4952	8,04	0,4395	0,9278	-42,81	-0,12
951 - PROCEDIMIENTO MODERADAMENTE EXTENSIVO NO RELACIONADO CON DIAG. PRINCIPAL	4	4	1,7529	1,7529	2,3193	-0,5665	9,50	9,50	13,36	-3,86	11,73	0,8096	9,62	0,7203	0,8785	-8,93	-0,02

4. Actividad Asistencial en Atención Especializada. 4.2 Actividad Asistencial por Servicio | 4.2.1 Servicios Médicos

(3/3)

GRD	Altas	Inliers	P.M. APR	P.M. APR Inliers	P.M. APR Norma	Diferencia	E.M.	E.M. Inliers	E.M. Norma	Diferencia	EMAF Inlier	IEMA Inlier	EMAC Inlier	IF Inlier	IC Inlier	Estancias Evitables Inlier (Total)	Estancias Evitables Inlier (día)
143 - OTRAS ENFERMEDADES RESPIRATORIAS EXCEPTO SIGNOS, SÍNTOMAS Y DIAG. MENORES	2	2	0,6716	0,6716	0,8372	-0,1656	5,00	5,00	6,24	-1,24	6,24	0,8012	5,00	0,8012	1,0000	-2,48	-0,01
226 - PROCEDIMIENTOS SOBRE ANO	3	2	0,7762	0,8581	0,4929	0,3652	6,33	6,00	1,74	4,26	3,04	1,9728	0,59	0,3385	1,7449	5,92	0,02
243 - OTRAS ENFERMEDADES ESOFÁGICAS	2	2	0,5912	0,5912	0,6886	-0,0974	4,50	4,50	5,00	-0,50	5,00	0,9008	4,50	0,9008	1,0000	-0,99	0,00
246 - INSUFICIENCIA VASCULAR GASTROINTESTINAL	4	4	0,7987	0,7987	0,8575	-0,0587	6,75	6,75	6,93	-0,18	7,04	0,9592	6,76	0,9748	1,0150	-1,15	0,00
260 - PROCEDIMIENTOS MAYORES SOBRE PÁNCREAS, HÍGADO Y DERIVACIÓN	3	3	1,9125	1,9125	1,7892	0,1233	6,00	6,00	7,05	-1,05	7,12	0,8425	5,71	0,8098	1,0107	-3,37	-0,01
262 - COLECISTECTOMÍA EXCEPTO LAPAROSCÓPICA	2	2	1,4311	1,4311	1,6055	-0,1744	7,00	7,00	8,17	-1,17	8,17	0,8571	7,00	0,8571	1,0000	-2,33	-0,01
468 - OTROS DIAGNÓSTICOS, SIGNOS Y SÍNTOMAS SOBRE RIÑÓN Y TRACTO URINARIO	3	2	0,7055	0,7548	0,7432	0,0115	11,67	8,50	5,12	3,38	6,03	1,4091	8,23	1,6089	1,1792	4,94	0,01
663 - OTRA ANEMIA Y TRASTORNOS HEMATOLÓGICOS Y DE ÓRGANOS HEMATOPOYÉTICOS	3	3	0,4896	0,4896	0,6476	-0,1579	2,00	2,00	5,45	-3,45	5,18	0,3861	2,00	0,3671	0,9508	-9,54	-0,03
720 - SEPTICEMIA E INFECCIONES DISEMINADAS	3	3	1,0549	1,0549	1,1700	-0,1151	17,67	17,67	8,60	9,07	8,65	2,0428	17,78	2,0676	1,0058	27,06	0,07
722 - FIEBRE	3	3	0,4671	0,4671	0,6099	-0,1429	6,33	6,33	4,40	1,93	4,71	1,3461	5,98	1,3591	1,0686	4,88	0,01
791 - PROCEDIMIENTO QUIRÚRGICO POR OTRA COMPLICACIÓN DE TRATAMIENTO	2	2	1,3514	1,3514	1,6349	-0,2835	3,50	3,50	7,87	-4,37	7,87	0,4448	3,50	0,4448	1,0000	-8,74	-0,02
813 - OTRAS COMPLICACIONES DE TRATAMIENTO	4	4	0,6565	0,6565	0,7690	-0,1125	5,75	5,75	4,91	0,84	5,12	1,1230	6,03	1,2290	1,0434	2,52	0,01
862 - OTROS CUIDADOS POSTERIORES Y CONVALECENCIA	3	3	0,4455	0,4455	0,4017	0,0438	1,00	1,00	3,59	-2,59	3,17	0,3159	1,00	0,2786	0,8822	-6,50	-0,02
042 - TRASTORNOS DEGENERATIVOS DE SISTEMA NERVIOSO, EXCEPTO ESCLEROSIS MÚLTIPLE	1	1	0,5500	0,5500	0,7494	-0,1994	2,00	2,00	4,84	-2,84	4,84	0,4128	2,00	0,4128	1,0000	-2,84	-0,01
043 - ESCLEROSIS MÚLTIPLE Y ATAXIA CEREBELOSA	1	1	0,9915	0,9915	0,8818	0,1097	1,00	1,00	5,89	-4,89	5,89	0,1696	1,00	0,1696	1,0000	-4,89	-0,01
053 - CONVULSIONES	1	1	0,4840	0,4840	0,4794	0,0046	1,00	1,00	2,95	-1,95	2,95	0,3391	1,00	0,3391	1,0000	-1,95	-0,01
082 - ENFERMEDADES OCULARES, EXCEPTO INFECCIONES MAYORES	1	1	0,4694	0,4694	0,5376	-0,0682	2,00	2,00	3,85	-1,85	3,85	0,5190	2,00	0,5190	1,0000	-1,85	-0,01
110 - NEOPLASIAS DE OÍDO, NARIZ, BOCA, GARGANTA Y CRANEALES/FACIALES	1	1	0,8044	0,8044	0,9367	-0,1323	1,00	1,00	6,13	-5,13	6,13	0,1631	1,00	0,1631	1,0000	-5,13	-0,01
114 - ENFERMEDADES Y HERIDAS ORALES Y DENTALES	1	1	0,4145	0,4145	0,4661	-0,0516	2,00	2,00	2,71	-0,71	2,71	0,7375	2,00	0,7375	1,0000	-0,71	0,00

4. Actividad Asistencial en Atención Especializada. 4.2 Actividad Asistencial por Servicio | 4.2.1 Servicios Médicos

GRD	Altas	Inliers	P.M. APR	P.M. APR Inliers	P.M. APR Norma	Diferencia	E.M.	E.M. Inliers	E.M. Norma	Diferencia	EMAF Inlier	IEMA Inlier	EMAC Inlier	IF Inlier	IC Inlier	Estancias Evitables Inlier (Total)	Estancias Evitables Inlier (día)
136 - NEOPLASIAS RESPIRATORIAS	1	1	0,7818	0,7818	0,9626	-0,1808	7,00	7,00	6,94	0,06	6,94	1,0087	7,00	1,0087	1,0000	0,06	0,00
206 - MALFUNCIONAMIENTO, REACCIÓN O COMPLICACIÓN DE DISPOSITIVO O PROCED. CARDIOVASCULAR.	1	1	0,5186	0,5186	0,5705	-0,0519	5,00	5,00	3,19	1,81	3,19	1,5698	5,00	1,5698	1,0000	1,81	0,00
223 - OTROS PROCEDIMIENTOS SOBRE INTESTINO DELGADO Y GRUESO	2	2	1,7160	1,7160	1,4320	0,2840	13,50	13,50	7,55	5,95	10,60	1,2736	7,88	1,0430	1,4035	5,80	0,02
244 - DIVERTICULITIS Y DIVERTICULOSIS	2	2	0,5519	0,5519	0,7014	-0,1495	5,00	5,00	5,68	-0,68	5,75	0,8698	5,40	0,9511	1,0125	-1,50	0,00
248 - INFECCIONES BACTERIANAS MAYORES DE APARATO DIGESTIVO	1	1	0,7008	0,7008	0,9303	-0,2295	12,00	12,00	7,14	4,86	7,14	1,6809	12,00	1,6809	1,0000	4,86	0,01
252 - MALFUNCIONAMIENTO, REACCIÓN Y COMPLICACIÓN DE DISPOSITIVO O PROC. GASTROENTESTINAL	1	1	0,6718	0,6718	0,8058	-0,1340	5,00	5,00	5,61	-0,61	5,61	0,8906	5,00	0,8906	1,0000	-0,61	0,00
343 - FRACTURAS PATOLÓGICAS Y NEOPLASIA MALIGNA MUSCULOESQUELÉTICA Y T.CONECTIVO	1	1	0,8540	0,8540	1,1621	-0,3081	3,00	3,00	8,27	-5,27	8,27	0,3627	3,00	0,3627	1,0000	-5,27	-0,01
710 - ENFERMEDADES INFECCIOSAS Y PARASITOSIS INCLUYENDO VIH CON PROCEDIMIENTO QUIRÚRGICO	2	2	2,0768	2,0768	3,1493	-1,0726	12,50	12,50	15,81	-3,31	15,11	0,8272	14,72	0,9311	0,9559	-5,22	-0,01
723 - ENFERMEDAD VÍRICA	1	1	0,3265	0,3265	0,5025	-0,1760	4,00	4,00	3,09	0,91	3,09	1,2958	4,00	1,2958	1,0000	0,91	0,00
724 - OTRAS INFECCIONES Y PARASITOSIS SISTÉMICAS	1	1	0,7139	0,7139	1,0160	-0,3021	6,00	6,00	7,34	-1,34	7,34	0,8180	6,00	0,8180	1,0000	-1,34	0,00
755 - TRASTORNOS DE ADAPTACIÓN Y NEUROSIS EXCEPTO DIAGNÓSTICOS DEPRESIVOS	1	1	0,4067	0,4067	1,2737	-0,8670	2,00	2,00	10,06	-8,06	10,06	0,1989	2,00	0,1989	1,0000	-8,06	-0,02
757 - ALTERACIONES ORGÁNICAS DE SALUD MENTAL	1	1	0,5744	0,5744	1,2192	-0,6448	1,00	1,00	8,74	-7,74	8,74	0,1144	1,00	0,1144	1,0000	-7,74	-0,02
812 - ENVENENAMIENTO POR AGENTES MEDICINALES	1	1	0,3280	0,3280	0,4651	-0,1371	2,00	2,00	2,89	-0,89	2,89	0,6929	2,00	0,6929	1,0000	-0,89	0,00
816 - EFECTOS TÓXICOS DE SUSTANCIAS NO MEDICINALES	1	1	0,5933	0,5933	0,6392	-0,0459	10,00	10,00	4,96	5,04	4,96	2,0162	10,00	2,0162	1,0000	5,04	0,01

4. Actividad Asistencial en Atención Especializada. 4.2 Actividad Asistencial por Servicio | 4.2.1 Servicios Médicos

ENDOCRINOLOGÍA

INDICADORES DE RENDIMIENTO HOSPITALARIO Y CALIDAD	2015	2016
Diagnósticos Codificados. Media	2,85	4,09
Procedimientos Codificados. Media	0,74	1,54
Peso GRD. Medio (Sin GRD 's Inespecíficos)	0,8308	0,5072
Índice de COMPLEJIDAD	0,9914	1,0995
IEMA - Inliers	0,8137	1,0528
EMAC	4,66	3,18
EMAf - Inliers	4,77	4,19

ACTIVIDAD DE HOSPITALIZACIÓN	2015	2016
Ingresos programados	6	0
Ingresos urgentes	27	30
Ingresos por traslados	6	9
Ingresos totales	39	39
Estancias totales	169	145
Porcentaje de ocupación	0,00%	0,00%
Estancia media	4,33	4,83

ACTIVIDAD DE CONSULTAS	2015	2016
Primeras consultas	2.526	2.388
Consultas sucesivas	8.919	8.787
Total consultas	11.445	11.175
Relación sucesivas/primeras	3,53	3,68



4. Actividad Asistencial en Atención Especializada. 4.2 Actividad Asistencial por Servicio | 4.2.1 Servicios Médicos

30 GRD'S MÁS FRECUENTES END 2015

GRD	Altas Inliers	E. Media Inliers	Peso Medio Inliers	E. Media Norma	Diferencia Norma	IEMA	EMAC	Est. Evitables	Cama Día Evitable	Índice Funcional
295 - DIABETES EDAD<36	12	3,58	0,8153	5,04	-1,46	0,711	3,58	-17	-0,05	0,711
297 - TRASTORNOS NUTRICIONALES & METABÓLICOS MISCELÁNEOS EDAD>17 SIN CC	6	3	0,5733	4,69	-1,69	0,6402	3	-10	-0,03	0,6403
294 - DIABETES EDAD>35	5	5,6	0,88	4,93	0,67	1,1361	5,6	3	0,01	1,1361
301 - TRASTORNOS ENDOCRINOS SIN CC	4	1,25	0,6483	2,5	-1,25	0,5002	1,25	-5	-0,03	0,5001
566 - TRAST. ENDOCRINO, NUTRIC. & METAB. EXC. TRAST. DE INGESTA O FIBROSIS QUÍSTICA CON CC MAYOR	2	9,5	2,1012	7,71	1,79	1,2317	9,5	4	0,01	1,2316
450 - ENVENENAMIENTO & EFECTO TÓXICO DE DROGAS EDAD>17 SIN CC	1	4	0,5985	4,28	-0,28	0,9357	4	0	-0,01	0,9356
452 - COMPLICACIONES DE TRATAMIENTO CON CC	1	1	0,9812	5,52	-4,52	0,181	1	-5	-0,15	0,181
813 - GASTROENTERITIS NO BACTERIANA Y DOLOR ABDOMINAL EDAD > 17 CON CC	1	5	0,8585	5,02	-0,02	0,9968	5	0	0	0,9969
814 - GASTROENTERITIS NO BACTERIANA Y DOLOR ABDOMINAL EDAD > 17 SIN CC	1	5	0,5604	3,82	1,18	1,3082	5	1	0,04	1,3083
299 - ERRORES INNATOS DEL METABOLISMO	0			4,1				0	0	

4. Actividad Asistencial en Atención Especializada. 4.2 Actividad Asistencial por Servicio | 4.2.1 Servicios Médicos

30 GRD'S MÁS FRECUENTES END 2016

GRD	Altas	Inliers	P.M. APR	P.M. APR Inliers	P.M. APR Norma	Diferencia	E.M.	E.M. Inliers	E.M. Norma	Diferencia	EMAF Inlier	IEMA Inlier	EMAC Inlier	IF Inlier	IC Inlier	Estancias Evitables Inlier (Total)	Estancias Evitables Inlier (día)
420 - DIABETES	18	18	0,4722	0,4722	0,6126	-0,1404	4,39	4,39	4,79	-0,40	4,78	0,9175	4,39	0,9169	0,9988	-7,10	-0,02
424 - OTRAS TRASTORNOS ENDOCRINOS	7	5	0,4625	0,4625	0,4145	0,0480	4,57	3,40	2,30	1,10	2,30	1,4807	3,40	1,4807	1,0000	5,52	0,02
425 - TRASTORNOS ELECTROLÍTICOS EXCEPTO HIPOVOLEMIA RELACIONADA	3	3	0,3909	0,3909	0,4978	-0,1069	4,33	4,33	3,93	0,40	3,93	1,1021	4,33	1,1021	1,0000	1,20	0,00
204 - SINCOPE Y COLAPSO	1	1	0,4997	0,4997	0,4424	0,0573	8,00	8,00	3,63	4,37	3,63	2,2029	8,00	2,2029	1,0000	4,37	0,01
249 - GASTROENTERITIS, NÁUSEAS Y VÓMITOS NO BACTERIANA	1	1	0,4787	0,4787	0,5384	-0,0597	3,00	3,00	4,24	-1,24	4,24	0,7083	3,00	0,7083	1,0000	-1,24	0,00
404 - PROCEDIMIENTOS SOBRE TIROIDES, PARATIROIDES Y TRACTO TIREOGLOSO	1	0	0,7491		0,6830		8,00		2,37							0,00	0,00
423 - TRASTORNOS CONGÉNITOS DEL METABOLISMO	1	1	0,5488	0,5488	0,4796	0,0692	4,00	4,00	2,12	1,88	2,12	1,8887	4,00	1,8887	1,0000	1,88	0,01
813 - OTRAS COMPLICACIONES DE TRATAMIENTO	1	1	0,6308	0,6308	0,7841	-0,1533	2,00	2,00	5,13	-3,13	5,13	0,3901	2,00	0,3901	1,0000	-3,13	-0,01
861 - SIGNOS, SÍNTOMAS Y OTROS FACTORES QUE AFECTAN AL ESTADO DE SALUD	1	1	0,5153	0,5153	0,7038	-0,1885	4,00	4,00	5,11	-1,11	5,11	0,7821	4,00	0,7821	1,0000	-1,11	0,00
950 - PROCEDIMIENTO EXTENSIVO SIN RELACIÓN CON DIAGNÓSTICO PRINCIPAL	1	1	1,4208	1,4208	1,3200	0,1008	11,00	11,00	4,32	6,68	4,32	2,5454	11,00	2,5454	1,0000	6,68	0,02

4. Actividad Asistencial en Atención Especializada. 4.2 Actividad Asistencial por Servicio | 4.2.1 Servicios Médicos

GERIATRÍA

INDICADORES DE RENDIMIENTO HOSPITALARIO Y CALIDAD	2015	2016
Diagnósticos Codificados. Media	9,42	11,31
Procedimientos Codificados. Media	2,08	2,66
Peso GRD. Medio (Sin GRD´s Inespecíficos)	1,9325	0,9439
Índice de COMPLEJIDAD	1,0665	1,1635
IEMA - Inliers	1,1385	1,0542
EMAC	8,24	7,36
EMAf - Inliers	7,35	7,8

ACTIVIDAD DE HOSPITALIZACIÓN	2015	2016
Ingresos programados	4	8
Ingresos urgentes	1.039	1.107
Ingresos por traslados	34	25
Ingresos totales	1.077	1.140
Estancias totales	9.473	9.221
Porcentaje de ocupación	87,97%	100,72%
Estancia media	8,80	8,27

ACTIVIDAD DE CONSULTAS	2015	2016
Primeras consultas	447	503
Consultas sucesivas	1.058	1.008
Total consultas	1.505	1.511
Relación sucesivas/primeras	2,37	2,00

30 GRD'S MÁS FRECUENTES GRT 2015

(1/2)

GRD	Altas Inliers	E. Media Inliers	Peso Medio Inliers	E. Media Norma	Diferencia Norma	IEMA	EMAC	Est. Evitables	Cama Día Evitable	Índice Funcional
541 - NEUMONÍA SIMPLE Y OTROS TRAST.RESPIRATORIOS EXC. BRONQUITIS & ASMA CON CC MAYOR	183	8,89	2,2282	7,98	0,9	1,1134	8,89	166	0,46	1,1134
101 - OTROS DIAGNÓSTICOS DE APARATO RESPIRATORIO CON CC	102	7,69	0,9994	6,5	1,19	1,1832	7,69	121	0,34	1,1832
544 - ICC & ARRITMIA CARDIACA CON CC MAYOR	99	8,95	3,3009	8,23	0,71	1,0868	8,95	71	0,2	1,0868
089 - NEUMONIA SIMPLE & PLEURITIS EDAD>17 CON CC	72	9,15	1,1855	7,12	2,03	1,2851	9,15	146	0,41	1,2851
127 - INSUFICIENCIA CARDIACA & SHOCK	41	7,49	1,3004	6,26	1,23	1,1963	7,49	50	0,14	1,1962
540 - INFECCIONES & INFLAMACIONES RESPIRATORIAS EXCEPTO NEUMONÍA SIMPLE CON CC MAYOR	37	9,81	3,0484	9,24	0,57	1,062	9,81	21	0,06	1,062
014 - ICTUS CON INFARTO	32	7,69	1,6748	6,98	0,71	1,1012	7,69	23	0,07	1,1012
569 - TRAST. DE RIÑÓN & TRACTO URINARIO EXCEPTO INSUFICIENCIA RENAL CON CC MAYOR	26	7,88	1,7485	7,3	0,59	1,0802	7,88	15	0,05	1,0802
566 - TRAST. ENDOCRINO, NUTRIC. & METAB. EXC. TRAST. DE INGESTA O FIBROSIS QUÍSTICA CON CC MAYOR	25	8	2,1012	7,71	0,29	1,0372	8	7	0,02	1,0372

4. Actividad Asistencial en Atención Especializada. 4.2 Actividad Asistencial por Servicio | 4.2.1 Servicios Médicos

(2/2)

GRD	Altas Inliers	E. Media Inliers	Peso Medio Inliers	E. Media Norma	Diferencia Norma	IEMA	EMAC	Est. Evitables	Cama Día Evitable	Índice Funcional
533 - OTROS TRAST. SISTEMA NERVIOSO EXC. AIT, CONVULSIONES & CEFÁLEA CON CC MAYOR	19	8,42	4,1604	10,29	-1,87	0,8185	8,42	-35	-0,1	0,8185
584 - SEPTICEMIA CON CC MAYOR	18	7,56	4,1633	9,42	-1,87	0,802	7,56	-34	-0,09	0,802
079 - INFECCIONES & INFLAMACIONES RESPIRATORIAS EXCEPTO NEUMONÍA SIMPLE EDAD>17 CON CC	15	7,67	1,778	8,32	-0,65	0,9217	7,67	-10	-0,03	0,9217
320 - INFECCIONES DE RIÑÓN & TRACTO URINARIO EDAD>17 CON CC	15	8,67	1,0349	5,92	2,75	1,464	8,67	41	0,11	1,4638
552 - TRAST. AP. DIGESTIVO EXCEPTO ESOF., GASTROENT. & ULC.NO COMPL. CON CC MAYOR	15	12,93	3,0609	9,75	3,19	1,327	12,93	48	0,13	1,327
138 - ARRITMIAS CARDIACAS & TRASTORNOS DE CONDUCCIÓN CON CC	13	6,31	1,0882	5	1,31	1,2628	6,31	17	0,06	1,2628
140 - ANGINA DE PECHO	12	4,67	0,7106	4,93	-0,27	0,9462	4,67	-3	-0,01	0,9463
543 - TRAST.CIRCULATORIOS EXCEPTO IAM, ENDOCARDITIS, ICC & ARRITMIA CON CC MAYOR	12	7,08	2,0506	7,9	-0,82	0,8962	7,08	-10	-0,03	0,8961
090 - NEUMONÍA SIMPLE & PLEURITIS EDAD>17 SIN CC	11	5,91	0,798	5,23	0,68	1,129	5,91	7	0,02	1,1291
557 - TRASTORNOS HEPATOBILIARES Y DE PÁNCREAS CON CC MAYOR	11	11,82	3,8563	10,73	1,09	1,1013	11,82	12	0,04	1,1013
102 - OTROS DIAGNÓSTICOS DE APARATO RESPIRATORIO SIN CC	10	5,5	0,6189	4,85	0,65	1,1345	5,5	7	0,02	1,1345
296 - TRASTORNOS NUTRICIONALES & METABÓLICOS MISCELÁNEOS EDAD>17 CON CC	10	8,4	0,9873	6,25	2,15	1,344	8,4	22	0,06	1,3439
015 - ACCIDENTE CEREBROVASCULAR NO ESPECIFICO & OCLUSION PRECEREBRAL SIN INFARTO	8	6,75	1,3141	4,6	2,15	1,4661	6,75	17	0,06	1,4662
207 - TRASTORNOS DEL TRACTO BILIAR CON CC	8	11,25	1,1837	7,76	3,49	1,4501	11,25	28	0,08	1,4501
316 - INSUFICIENCIA RENAL	8	7,88	1,329	6,2	1,68	1,2704	7,88	13	0,04	1,2703
087 - EDEMA PULMONAR & INSUFICIENCIA RESPIRATORIA	7	5,71	1,416	6,77	-1,06	0,8437	5,71	-7	-0,02	0,8437
174 - HEMORRAGIA GASTROINTESTINAL CON CC	7	5,43	1,4932	6,02	-0,59	0,9016	5,43	-4	-0,01	0,9016
551 - ESOFAGITIS, GASTROENTERITIS & ÚLCERA NO COMPLICADA CON CC MAYOR	7	10	1,678	7,37	2,63	1,3565	10	18	0,05	1,3565
182 - ESOFAGITIS, GASTROENTERITIS & TRAST.DIGEST. MISCELÁNEOS EDAD>17 CON CC	6	5,67	1,065	6,07	-0,41	0,9329	5,67	-2	-0,01	0,9329
204 - TRASTORNOS DE PÁNCREAS EXCEPTO NEOPLASIA MALIGNA	6	7	0,9177	6,68	0,32	1,0476	7	2	0,01	1,0476
294 - DIABETES EDAD>35	6	7,67	0,88	4,93	2,74	1,5554	7,67	16	0,09	1,5554
395 - TRASTORNOS DE LOS HEMATIES EDAD>17	6	7,83	1,0221	5,72	2,12	1,3704	7,83	13	0,04	1,3704
425 - REACCIÓN DE ADAPTACIÓN AGUDA & DISFUNCIÓN PSICOSOCIAL	6	8,5	0,6487	6,27	2,23	1,3561	8,5	13	0,04	1,3561

4. Actividad Asistencial en Atención Especializada. 4.2 Actividad Asistencial por Servicio | 4.2.1 Servicios Médicos

30 GRD'S MÁS FRECUENTES GRT 2016

(1/5)

GRD	Altas	Inliers	P.M. APR	P.M. APR Inliers	P.M. APR Norma	Diferencia	E.M.	E.M. Inliers	E.M. Norma	Diferencia	EMAF Inlier	IEMA Inlier	EMAC Inlier	IF Inlier	IC Inlier	Estancias Evitables Inlier (Total)	Estancias Evitables Inlier (día)
139 - OTRA NEUMONÍA	179	174	0,9926	1,0006	0,8472	0,1534	8,41	7,97	6,92	1,05	8,01	0,9946	6,78	0,9798	1,1588	-7,55	-0,02
144 - OTROS DIAGNÓSTICOS MENORES, SIGNOS Y SÍNTOMAS DE APARATO RESPIRATORIO	158	153	0,6308	0,6306	0,6465	-0,0159	8,25	7,82	5,57	2,24	6,19	1,2630	7,40	1,3274	1,1104	249,03	0,69
194 - INSUFICIENCIA CARDÍACA	136	133	0,9392	0,9413	0,8051	0,1362	8,99	8,65	7,08	1,58	7,78	1,1117	8,45	1,1945	1,0999	115,67	0,32
137 - INFECCIONES E INFLAMACIONES PULMONARES	46	46	1,3103	1,3103	1,1728	0,1375	8,39	8,39	9,11	-0,72	9,51	0,8828	8,43	0,9250	1,0434	-51,27	-0,14
140 - ENFERMEDAD PULMONAR OBSTRUCTIVA CRÓNICA	44	44	0,9965	0,9965	0,8016	0,1949	8,07	8,07	7,02	1,05	7,82	1,0312	7,78	1,1086	1,1150	10,75	0,03
045 - ACVA Y OCLUSIONES PRECEREBRALES CON INFARTO	50	50	1,0691	1,0691	1,0220	0,0472	9,78	9,78	7,78	2,00	8,78	1,1138	7,64	0,9822	1,1283	49,98	0,14
463 - INFECCIONES DE RIÑÓN Y TRACTO URINARIO	47	46	0,6962	0,7026	0,6700	0,0326	9,23	9,13	5,73	3,40	6,96	1,3115	7,97	1,3892	1,2140	99,76	0,27
460 - INSUFICIENCIA RENAL	19	18	0,8140	0,8229	0,9009	-0,0780	10,37	9,28	7,05	2,23	7,33	1,2650	7,55	1,0715	1,0411	34,98	0,10
133 - EDEMA PULMONAR Y FALLO RESPIRATORIO	33	33	0,8966	0,8966	0,9030	-0,0064	6,39	6,39	6,97	-0,57	7,27	0,8795	6,39	0,9172	1,0433	-28,91	-0,08
254 - OTROS DIAGNÓSTICOS DEL APARATO DIGESTIVO	17	17	0,7649	0,7649	0,6445	0,1203	6,47	6,47	4,87	1,60	6,26	1,0331	5,61	1,1519	1,2861	3,52	0,01
425 - TRASTORNOS ELECTROLÍTICOS EXCEPTO HIPOVOLEMIA RELACIONADA	29	29	0,8037	0,8037	0,7390	0,0647	7,45	7,45	6,18	1,27	7,31	1,0194	6,49	1,0499	1,1819	4,10	0,01
720 - SEPTICEMIA E INFECCIONES DISEMINADAS	17	17	1,4451	1,4451	1,2820	0,1631	7,00	7,00	9,13	-2,13	9,33	0,7502	6,56	0,7189	1,0222	-39,62	-0,11
113 - INFECCIONES DE VÍAS RESPIRATORIAS SUPERIORES	11	10	0,7774	0,7854	0,7563	0,0291	10,55	9,20	6,68	2,52	6,84	1,3457	9,00	1,3466	1,0228	23,64	0,07
201 - ARRITMIAS CARDIACAS Y TRASTORNOS DE LA CONDUCCIÓN	24	24	0,9005	0,9005	0,6174	0,2832	8,88	8,88	5,34	3,54	6,34	1,3994	8,22	1,5395	1,1880	60,79	0,17
249 - GASTROENTERITIS, NÁUSEAS Y VÓMITOS NO BACTERIANA	18	18	0,6660	0,6660	0,5274	0,1385	7,94	7,94	4,02	3,93	5,77	1,3757	7,11	1,7716	1,4381	39,05	0,11
134 - EMBOLISMO PULMONAR	13	13	1,2873	1,2873	1,0528	0,2345	9,54	9,54	8,41	1,13	9,06	1,0525	8,24	0,9797	1,0776	6,18	0,02
198 - ARTERIOESCLEROSIS CORONARIA Y ANGINA DE PECHO	19	19	0,6290	0,6290	0,5599	0,0691	7,68	7,68	4,71	2,97	6,14	1,2522	6,28	1,3320	1,3022	29,41	0,08
284 - TRASTORNOS DEL TRACTO Y VESÍCULA BILIAR	14	14	1,1957	1,1957	0,9522	0,2435	10,21	10,21	7,82	2,40	9,80	1,0420	8,66	1,1087	1,2543	5,76	0,02
951 - PROCEDIMIENTO MODERADAMENTE EXTENSIVO NO RELACIONADO CON DIAG. PRINCIPAL	14	14	2,8879	2,8879	2,6476	0,2403	10,50	10,50	14,85	-4,35	18,15	0,5784	11,17	0,7522	1,2225	-107,17	-0,30

4. Actividad Asistencial en Atención Especializada. 4.2 Actividad Asistencial por Servicio | 4.2.1 Servicios Médicos

(2/5)

GRD	Altas	Inliers	P.M. APR	P.M. APR Inliers	P.M. APR Norma	Diferencia	E.M.	E.M. Inliers	E.M. Norma	Diferencia	EMAF Inlier	IEMA Inlier	EMAC Inlier	IF Inlier	IC Inlier	Estancias Evitables Inlier (Total)	Estancias Evitables Inlier (día)
055 - TRAUMATISMO CRANEAL CON COMA >1H O HEMORRAGIA	8	8	0,9974	0,9974	1,0960	-0,0986	9,88	9,88	7,12	2,76	7,05	1,4010	9,95	1,3972	0,9901	22,61	0,06
247 - OBSTRUCCIÓN GASTROINTESTINAL	16	15	0,9162	0,9465	0,7198	0,2267	9,56	8,93	6,00	2,94	8,00	1,1172	7,69	1,2822	1,3333	14,06	0,04
422 - HIPOVOLEMIA Y TRASTORNOS ELECTROLÍTICOS RELACIONADOS	9	8	0,5126	0,5223	0,7422	-0,2199	8,89	7,50	6,15	1,35	6,00	1,2496	7,72	1,2548	0,9760	11,98	0,03
663 - OTRA ANEMIA Y TRASTORNOS HEMATOLÓGICOS Y DE ÓRGANOS HEMATOPOYÉTICOS	11	11	0,6296	0,6296	0,6954	-0,0658	7,45	7,45	5,98	1,48	6,71	1,1112	7,59	1,2702	1,1221	8,21	0,02
044 - HEMORRAGIA INTRACRANEAL	9	8	1,1559	1,1286	1,1932	-0,0646	10,22	7,25	7,82	-0,57	7,76	0,9348	6,50	0,8317	0,9916	-4,04	-0,01
143 - OTRAS ENFERMEDADES RESPIRATORIAS EXCEPTO SIGNOS, SÍNTOMAS Y DIAG. MENORES	8	7	0,9338	0,9712	0,9187	0,0526	9,75	6,86	6,81	0,05	7,36	0,9320	4,73	0,6938	1,0802	-3,50	-0,01
420 - DIABETES	8	8	0,6532	0,6532	0,6613	-0,0082	7,50	7,50	5,25	2,25	6,36	1,1787	7,71	1,4688	1,2115	9,10	0,03
468 - OTROS DIAGNÓSTICOS, SIGNOS Y SÍNTOMAS SOBRE RIÑÓN Y TRACTO URINARIO	9	8	0,6371	0,6408	0,5999	0,0409	7,22	6,13	4,05	2,08	4,92	1,2455	5,81	1,4341	1,2145	9,66	0,03
190 - INFARTO AGUDO DE MIOCARDIO - IAM	9	9	1,1016	1,1016	0,8047	0,2969	6,11	6,11	6,03	0,08	6,85	0,8923	6,32	1,0490	1,1361	-6,64	-0,02
253 - OTRAS HEMORRAGIAS GASTROINTESTINALES INESPECÍFICAS	7	6	0,8391	0,8946	0,7092	0,1854	8,71	7,17	5,73	1,44	7,21	0,9937	4,98	0,8697	1,2586	-0,27	0,00
282 - TRASTORNOS DE PÁNCREAS EXCEPTO NEOPLASIA MALIGNA	8	8	1,2383	1,2383	1,1176	0,1208	9,75	9,75	8,49	1,26	10,80	0,9030	9,59	1,1284	1,2711	-8,38	-0,02
351 - OTROS DIAGNÓSTICOS DE SISTEMA MUSCULOESQUELÉTICO Y TEJIDO CONECTIVO	8	7	0,7235	0,7635	0,6040	0,1595	7,13	6,00	4,41	1,59	7,65	0,7839	3,09	0,7014	1,7360	-11,58	-0,03
424 - OTRAS TRASTORNOS ENDOCRINOS	6	6	0,8882	0,8882	0,8595	0,0287	7,17	7,17	6,59	0,57	7,50	0,9557	5,12	0,7765	1,1374	-1,99	-0,01
722 - FIEBRE	4	3	0,7897	0,7897	0,8815	-0,0918	19,00	15,00	7,27	7,73	7,27	2,0638	15,00	2,0638	1,0000	23,20	0,06
724 - OTRAS INFECCIONES Y PARASITOSIS SISTÉMICAS	4	4	1,1693	1,1693	1,4593	-0,2900	8,75	8,75	10,74	-1,99	10,74	0,8147	8,75	0,8147	1,0000	-7,96	-0,02
812 - ENVENENAMIENTO POR AGENTES MEDICINALES	4	4	0,6719	0,6719	0,7421	-0,0702	6,25	6,25	5,67	0,58	6,50	0,9615	6,11	1,0776	1,1468	-1,00	0,00
861 - SIGNOS, SÍNTOMAS Y OTROS FACTORES QUE AFECTAN AL ESTADO DE SALUD	6	5	0,8310	0,9208	0,5983	0,3225	7,17	5,40	4,23	1,17	8,49	0,6359	2,69	0,6347	2,0065	-15,46	-0,04
046 - ACVA NO ESPECÍFICO Y OCLUSIONES PRECEREBRALES SIN INFARTO	3	3	0,8843	0,8843	0,8089	0,0753	6,67	6,67	6,23	0,44	6,62	1,0065	6,23	1,0011	1,0636	0,13	0,00
047 - ACCIDENTE ISQUÉMICO TRANSITORIO	3	3	0,6889	0,6889	0,6296	0,0593	5,00	5,00	5,01	-0,01	5,43	0,9200	4,38	0,8738	1,0846	-1,30	0,00

4. Actividad Asistencial en Atención Especializada. 4.2 Actividad Asistencial por Servicio | 4.2.1 Servicios Médicos

(3/5)

GRD	Altas	Inliers	P.M. APR	P.M. APR Inliers	P.M. APR Norma	Diferencia	E.M.	E.M. Inliers	E.M. Norma	Diferencia	EMAF Inlier	IEMA Inlier	EMAC Inlier	IF Inlier	IC Inlier	Estancias Evitables Inlier (Total)	Estancias Evitables Inlier (día)
052 - COMA Y ESTUPOR NO TRAUMÁTICO	3	3	0,8037	0,8037	0,9838	-0,1801	6,33	6,33	6,58	-0,24	6,80	0,9312	6,74	1,0245	1,0343	-1,40	0,00
053 - CONVULSIONES	4	3	0,7339	0,7819	0,7353	0,0465	8,50	5,00	5,12	-0,12	5,66	0,8830	5,53	1,0815	1,1068	-1,99	-0,01
138 - NEUMONÍA POR VIRUS SINCITAL RESPIRATORIO	2	2	0,8200	0,8200	0,8270	-0,0070	8,00	8,00	5,66	2,34	5,66	1,4138	8,00	1,4138	1,0000	4,68	0,01
142 - ENFERMEDAD PULMONAR INTERSTICIAL Y ALVEOLAR	2	2	1,0935	1,0935	1,1056	-0,0121	7,50	7,50	9,26	-1,76	9,26	0,8097	7,50	0,8097	1,0000	-3,53	-0,01
175 - PROCEDIMIENTOS CARDIOVASCULARES PERCUTÁNEOS SIN IAM	2	2	2,5362	2,5362	1,6951	0,8411	10,50	10,50	8,48	2,02	8,48	1,2377	10,50	1,2377	1,0000	4,03	0,01
197 - TRASTORNOS VASCULARES PERIFÉRICOS Y OTROS	5	5	0,6411	0,6411	0,7258	-0,0847	9,00	9,00	5,21	3,79	5,18	1,7366	8,83	1,6942	0,9938	19,09	0,05
243 - OTRAS ENFERMEDADES ESOFÁGICAS	3	3	0,6922	0,6922	0,7778	-0,0856	9,67	9,67	6,02	3,65	6,40	1,5113	9,09	1,5091	1,0624	9,81	0,03
244 - DIVERTICULITIS Y DIVERTICULOSIS	4	3	0,7929	0,8513	0,8166	0,0347	12,50	9,67	6,72	2,95	8,42	1,1484	6,24	0,9292	1,2528	3,75	0,01
251 - DOLOR ABDOMINAL	3	3	0,7162	0,7162	0,5785	0,1377	5,67	5,67	4,87	0,80	5,64	1,0049	5,13	1,0536	1,1591	0,08	0,00
281 - NEOPLASIA MALIGNA DE SISTEMA HEPATOBILIAR O DE PÁNCREAS	3	3	0,9617	0,9617	1,1055	-0,1438	10,00	10,00	8,16	1,84	7,97	1,2549	11,86	1,4548	0,9771	6,09	0,02
382 - ENFERMEDADES MALIGNAS DE LA MAMA	2	2	0,6647	0,6647	0,8142	-0,1495	8,50	8,50	6,20	2,30	6,20	1,3714	8,50	1,3714	1,0000	4,60	0,01
694 - NEOPLASIAS LINFÁTICAS Y OTRAS Y NEOPLASMAS DE COMPORTAMIENTO DUDOSO	2	2	0,7459	0,7459	1,0212	-0,2753	9,50	9,50	7,06	2,44	7,06	1,3455	9,50	1,3455	1,0000	4,88	0,01
756 - ESTADOS DE ANSIEDAD AGUDA Y DELIRIO	3	3	0,5544	0,5544	0,8720	-0,3175	7,33	7,33	6,93	0,40	7,07	1,0380	6,76	0,9753	1,0191	0,80	0,00
757 - ALTERACIONES ORGÁNICAS DE SALUD MENTAL	3	3	0,7727	0,7727	1,1896	-0,4170	5,67	5,67	8,83	-3,17	9,72	0,5828	5,22	0,5914	1,1006	-12,17	-0,03
040 - TRASTORNOS Y LESIONES ESPINALES	1	1	3,4382	3,4382	4,6120	-1,1738	7,00	7,00	50,35	-43,35	50,35	0,1390	7,00	0,1390	1,0000	-43,35	-0,12
041 - NEOPLASIAS DE SISTEMA NERVIOSO	1	1	0,7604	0,7604	0,9318	-0,1714	5,00	5,00	6,58	-1,58	6,58	0,7604	5,00	0,7604	1,0000	-1,58	0,00
057 - CONCUSIÓN, LESIÓN INTRACRANEAL NO COMPLICADA, COMA	2	2	1,0440	1,0440	0,5236	0,5204	8,00	8,00	3,89	4,11	4,99	1,6040	5,73	1,4719	1,2820	6,02	0,02
058 - OTRAS ENFERMEDADES DEL SISTEMA NERVIOSO	2	2	0,8826	0,8826	0,8567	0,0259	6,50	6,50	5,77	0,73	6,78	0,9591	4,30	0,7461	1,1749	-0,55	0,00
136 - NEOPLASIAS RESPIRATORIAS	2	2	1,0216	1,0216	1,1304	-0,1088	3,50	3,50	8,23	-4,73	8,32	0,4206	3,47	0,4213	1,0111	-9,64	-0,03
141 - BRONQUIOLITIS Y ASMA	2	2	0,6439	0,6439	0,6398	0,0040	7,00	7,00	6,08	0,92	6,08	1,1517	6,95	1,1427	1,0000	1,84	0,01
161 - IMPLANTACIÓN DE DESFIBRILADOR CARDÍACO	1	1	8,5977	8,5977	6,3394	2,2583	15,00	15,00	26,01	-11,01	26,01	0,5766	15,00	0,5766	1,0000	-11,01	-0,03

4. Actividad Asistencial en Atención Especializada. 4.2 Actividad Asistencial por Servicio | 4.2.1 Servicios Médicos

(4/5)

GRD	Altas	Inliers	P.M. APR	P.M. APR Inliers	P.M. APR Norma	Diferencia	E.M.	E.M. Inliers	E.M. Norma	Diferencia	EMAF Inlier	IEMA Inlier	EMAC Inlier	IF Inlier	IC Inlier	Estancias Evitables Inlier (Total)	Estancias Evitables Inlier (día)
173 - OTROS PROCEDIMIENTOS VASCULARES	1	1	2,9436	2,9436	3,2855	-0,3419	15,00	15,00	15,86	-0,86	15,86	0,9459	15,00	0,9459	1,0000	-0,86	0,00
174 - PROCEDIMIENTOS CARDIOVASCULARES PERCUTÁNEOS CON IAM	1	1	2,6304	2,6304	1,9382	0,6922	18,00	18,00	8,54	9,46	8,54	2,1067	18,00	2,1067	1,0000	9,46	0,03
180 - OTROS PROCEDIMIENTOS SOBRE SISTEMA CIRCULATORIO	1	1	1,4866	1,4866	1,7447	-0,2581	5,00	5,00	9,74	-4,74	9,74	0,5131	5,00	0,5131	1,0000	-4,74	-0,01
199 - HIPERTENSIÓN	3	3	0,9944	0,9944	0,6238	0,3706	6,33	6,33	5,06	1,27	7,59	0,8348	8,82	1,7439	1,4992	-3,76	-0,01
200 - CARDIOPATÍAS CONGÉNITAS Y ENFERMEDADES VALVULARES	1	1	2,2777	2,2777	1,8218	0,4559	1,00	1,00	15,63	-14,63	15,63	0,0640	1,00	0,0640	1,0000	-14,63	-0,04
220 - PROCEDIMIENTOS MAYORES SOBRE ESTÓMAGO, ESÓFAGO Y DUODENO	1	1	1,9689	1,9689	2,1345	-0,1656	7,00	7,00	10,62	-3,62	10,62	0,6591	7,00	0,6591	1,0000	-3,62	-0,01
221 - PROCEDIMIENTOS MAYORES DE INTESTINO DELGADO Y GRUESO	1	1	2,8353	2,8353	3,1600	-0,3247	15,00	15,00	18,90	-3,90	18,90	0,7936	15,00	0,7936	1,0000	-3,90	-0,01
223 - OTROS PROCEDIMIENTOS SOBRE INTESTINO DELGADO Y GRUESO	1	1	2,4131	2,4131	2,4621	-0,0490	8,00	8,00	14,66	-6,66	14,66	0,5455	8,00	0,5455	1,0000	-6,66	-0,02
240 - NEOPLASIA MALIGNA DIGESTIVA	2	2	1,0024	1,0024	1,1687	-0,1663	5,50	5,50	8,74	-3,24	8,95	0,6145	5,01	0,5732	1,0242	-6,90	-0,02
241 - ÚLCERA PÉPTICA Y GASTRITIS	1	1	0,6767	0,6767	0,6795	-0,0028	8,00	8,00	5,32	2,68	5,32	1,5048	8,00	1,5048	1,0000	2,68	0,01
246 - INSUFICIENCIA VASCULAR GASTROINTESTINAL	2	2	0,9245	0,9245	0,9316	-0,0071	11,00	11,00	7,39	3,61	7,80	1,4094	12,12	1,6391	1,0556	6,39	0,02
248 - INFECCIONES BACTERIANAS MAYORES DE APARATO DIGESTIVO	1	1	1,1156	1,1156	1,2684	-0,1528	17,00	17,00	10,26	6,74	10,26	1,6577	17,00	1,6577	1,0000	6,74	0,02
279 - COMA HEPÁTICO Y OTROS TRASTORNOS MAYORES DE HÍGADO	1	1	1,0769	1,0769	1,3317	-0,2548	30,00	30,00	9,80	20,20	9,80	3,0603	30,00	3,0603	1,0000	20,20	0,06
308 - PROCEDIMIENTOS SOBRE CADERA Y FÉMUR EXC. ARTICULACIÓN MAYOR POR TRAUMA	2	2	1,7043	1,7043	1,8401	-0,1358	20,00	20,00	10,35	9,65	11,41	1,7524	17,59	1,7004	1,1030	17,17	0,05
320 - OTROS PROCEDIMIENTOS DE SISTEMA MUSCULOESQUELÉTICO Y TEJIDO CONECTIVO	1	0	0,9827		0,6706		15,00		1,64							0,00	0,00
340 - FRACTURAS DE FÉMUR	2	2	0,4537	0,4537	0,6379	-0,1842	3,00	3,00	5,02	-2,02	4,91	0,6115	3,12	0,6228	0,9781	-3,81	-0,01
347 - OTROS PROBLEMAS DE LA ESPALDA Y CUELLO, FRACTURAS Y HERIDAS	1	1	0,6981	0,6981	0,8843	-0,1862	11,00	11,00	7,03	3,97	7,03	1,5650	11,00	1,5650	1,0000	3,97	0,01
380 - ÚLCERAS CUTÁNEAS	2	2	0,8098	0,8098	1,4210	-0,6112	17,50	17,50	10,97	6,53	11,25	1,5562	18,84	1,7171	1,0251	12,51	0,03
383 - CELULITIS Y OTRAS INFECCIONES DE LA PIEL BACTERIANAS	3	2	0,6333	0,7458	0,8103	-0,0646	13,33	11,50	5,99	5,51	8,25	1,3939	5,19	0,8663	1,3773	6,50	0,02

4. Actividad Asistencial en Atención Especializada. 4.2 Actividad Asistencial por Servicio | 4.2.1 Servicios Médicos

(5/5)

GRD	Altas	Inliers	P.M. APR	P.M. APR Inliers	P.M. APR Norma	Diferencia	E.M.	E.M. Inliers	E.M. Norma	Diferencia	EMAF Inlier	IEMA Inlier	EMAC Inlier	IF Inlier	IC Inlier	Estancias Evitables Inlier (Total)	Estancias Evitables Inlier (día)
385 - OTRAS ENFERMEDADES DE PIEL , TEJIDO SUBCUTÁNEO Y MAMA	1	1	2,7566	2,7566	1,6367	1,1199	9,00	9,00	15,89	-6,89	15,89	0,5665	9,00	0,5665	1,0000	-6,89	-0,02
421 - ENFERMEDADES NUTRICIONALES Y METABÓLICAS MISCELÁNEAS	1	1	0,8545	0,8545	1,3336	-0,4791	5,00	5,00	10,44	-5,44	10,44	0,4790	5,00	0,4790	1,0000	-5,44	-0,01
466 - MALFUNCIONAMIENTO, REACCIÓN O COMPLICACIÓN DE DISPOSITIVO, INJERTO O TRASPLANTE GEN.-URI.	2	1	0,8052	0,6088	0,7974	-0,1886	19,00	6,00	5,35	0,65	4,34	1,3821	3,04	0,5689	0,8119	1,66	0,00
500 - NEOPLASIAS DE APARATO GENITAL MASCULINO	1	1	1,0124	1,0124	1,1758	-0,1634	8,00	8,00	8,80	-0,80	8,80	0,9090	8,00	0,9090	1,0000	-0,80	0,00
513 - PROCEDIMIENTOS SOBRE ÚTERO Y ANEJOS PROCESO NO MALIGNO, EXCEPTO LEIOMIOMA	1	0	0,9118		0,7263		11,00		3,41							0,00	0,00
691 - LINFOMA, MIELOMA Y LEUCEMIA NO AGUDA	1	1	0,8750	0,8750	0,9443	-0,0693	7,00	7,00	5,25	1,75	5,25	1,3330	7,00	1,3330	1,0000	1,75	0,00
721 - INFECCIONES POSTOPERATORIAS, POSTRAUMÁTICAS Y DE OTROS DISPOSITIVOS	1	1	2,5390	2,5390	2,1820	0,3570	17,00	17,00	14,82	2,18	14,82	1,1469	17,00	1,1469	1,0000	2,18	0,01
759 - TRASTORNO ALIMENTARIO	1	1	1,2330	1,2330	4,0493	-2,8163	4,00	4,00	36,30	-32,30	36,30	0,1102	4,00	0,1102	1,0000	-32,30	-0,09
760 - OTROS TRASTORNOS DE SALUD MENTAL	1	1	0,5433	0,5433	1,4792	-0,9359	5,00	5,00	10,03	-5,03	10,03	0,4987	5,00	0,4987	1,0000	-5,03	-0,01
850 - PROCEDIMIENTO CON DIAG. DE REHAB, CUIDADOS POSTERIORES U OTRO CONTACTO CON SERVICIOS SANITARIOS	1	1	2,8543	2,8543	2,1239	0,7304	4,00	4,00	18,14	-14,14	18,14	0,2205	4,00	0,2205	1,0000	-14,14	-0,04
860 - REHABILITACIÓN	1	1	1,0475	1,0475	1,5289	-0,4814	5,00	5,00	28,36	-23,36	28,36	0,1763	5,00	0,1763	1,0000	-23,36	-0,06
892 - VIH CON CONDICIONES MAYORES RELACIONADAS CON VIH	1	1	2,3951	2,3951	2,5411	-0,1460	5,00	5,00	15,47	-10,47	15,47	0,3232	5,00	0,3232	1,0000	-10,47	-0,03
952 - PROCEDIMIENTO NO EXTENSIVO NO RELACIONADO CON DIAGNÓSTICO PRINCIPAL	1	1	0,7724	0,7724	0,8195	-0,0471	5,00	5,00	2,66	2,34	2,66	1,8799	5,00	1,8799	1,0000	2,34	0,01

4. Actividad Asistencial en Atención Especializada. 4.2 Actividad Asistencial por Servicio | 4.2.1 Servicios Médicos

HEMATOLOGÍA

INDICADORES DE RENDIMIENTO HOSPITALARIO Y CALIDAD	2015	2016
Diagnósticos Codificados. Media	4,77	5,93
Procedimientos Codificados. Media	2,51	3,12
Peso GRD. Medio (Sin GRD´s Inespecíficos)	3,4101	1,5351
Índice de COMPLEJIDAD	1,1109	1,3656
IEMA - Inliers	1,0152	1,0858
EMAC	7,9	7,08
EMAf - Inliers	8,36	9,39

ACTIVIDAD DE HOSPITALIZACIÓN	2015	2016
Ingresos programados	272	290
Ingresos urgentes	205	267
Ingresos por traslados	29	47
Ingresos totales	506	604
Estancias totales	5.305	6.574
Porcentaje de ocupación	113,31%	151,44%
Estancia media	10,48	11,80
Trasplante de Médula Ósea	47	48

ACTIVIDAD DE CONSULTAS	2015	2016
Primeras consultas	1.480	1.454
Consultas sucesivas	7.701	8.404
Total consultas	9.181	9.858
Relación sucesivas/primeras	5,20	5,78

30 GRD'S MÁS FRECUENTES HEM 2015

(1/2)

GRD	Altas Inliers	E. Media Inliers	Peso Medio Inliers	E. Media Norma	Diferencia Norma	IEMA	EMAC	Est. Evitables	Cama Día Evitable	Índice Funcional
410 - QUIMIOTERAPIA	109	4,42	1,2296	3,65	0,77	1,2102	4,42	84	0,23	1,2103
404 - LINFOMA & LEUCEMIA NO AGUDA SIN CC	47	5,64	1,5558	5,84	-0,2	0,966	5,64	-9	-0,03	0,966
804 - TRASPLANTE DE MÉDULA ÓSEA AUTÓLOGO	40	20,38	14,7497	22,66	-2,29	0,8991	20,38	-91	-0,28	0,8991
876 - QUIMIOTERAPIA CON LEUCEMIA AGUDA COMO DXS O CON USO DE ALTAS DOSIS DE AGENTE QUIMIOTERAPIA	36	2,61	1,6195	4,51	-1,9	0,5791	2,61	-68	-0,19	0,579
398 - TRASTORNO DE S.RETICULOENDOTELIAL & INMUNITARIOS CON CC	18	6,11	1,3018	5,56	0,55	1,0997	6,11	10	0,03	1,0998
574 - TRASTORNOS DE SANGRE, ÓRGANOS HEMOPOYETICOS & INMUNOLÓGICOS CON CC MAYOR	13	11,92	2,9353	9,26	2,66	1,2873	11,92	35	0,12	1,2874
403 - LINFOMA & LEUCEMIA NO AGUDA CON CC	12	10,08	2,5448	9,09	1	1,1096	10,08	12	0,04	1,1097
897 - DIAGNOSTICO HEMATOLÓGICO O INMUNOLÓGICO MAYOR EXC CRISIS ENF. CEL.FALCIFORMES Y COAGUL	11	6,55	1,3107	7,44	-0,9	0,8793	6,55	-10	-0,03	0,8793
397 - TRASTORNOS DE COAGULACIÓN	10	1,8	1,4106	4,05	-2,25	0,4444	1,8	-23	-0,08	0,4444
576 - LEUCEMIA AGUDA CON CC MAYOR	9	30,67	14,541	25,77	4,9	1,1902	30,67	44	0,12	1,1902

4. Actividad Asistencial en Atención Especializada. 4.2 Actividad Asistencial por Servicio | 4.2.1 Servicios Médicos

(2/2)

GRD	Altas Inliers	E. Media Inliers	Peso Medio Inliers	E. Media Norma	Diferencia Norma	IEMA	EMAC	Est. Evitables	Cama Día Evitable	Índice Funcional
577 - TRAST. MIELOPROLIFERATIVO & NEO. MAL DIFERENCIADA CON CC MAYOR	8	11,25	4,907	14,95	-3,7	0,7528	11,25	-30	-0,1	0,7527
783 - LEUCEMIA AGUDA SIN PROCEDIMIENTO QUIRÚRGICO MAYOR EDAD>17 SIN CC	8	7,63	2,8844	14,57	-6,94	0,5235	7,63	-56	-0,46	0,5235
395 - TRASTORNOS DE LOS HEMATIES EDAD>17	7	1,57	1,0221	5,72	-4,14	0,2749	1,57	-29	-0,09	0,2749
578 - LINFOMA & LEUCEMIA NO AGUDA CON CC MAYOR	7	13,57	6,0004	15,04	-1,46	0,9027	13,57	-10	-0,03	0,9026
089 - NEUMONÍA SIMPLE & PLEURITIS EDAD>17 CON CC	6	9,83	1,1855	7,12	2,71	1,3807	9,83	16	0,09	1,3807
101 - OTROS DIAGNÓSTICOS DE APARATO RESPIRATORIO CON CC	6	5,5	0,9994	6,5	-1	0,8467	5,5	-6	-0,02	0,8467
419 - FIEBRE DE ORIGEN DESCONOCIDO EDAD>17 CON CC	5	8,4	1,0427	5,53	2,87	1,5193	8,4	14	0,05	1,5193
541 - NEUMONÍA SIMPLE Y OTROS TRAST.RESPIRATORIOS EXC. BRONQUITIS & ASMA CON CC MAYOR	5	9,2	2,2282	7,98	1,22	1,1529	9,2	6	0,02	1,1528
584 - SEPTICEMIA CON CC MAYOR	5	14	4,1633	9,42	4,58	1,486	14	23	0,07	1,486
316 - INSUFICIENCIA RENAL	4	7,75	1,329	6,2	1,55	1,2502	7,75	6	0,07	1,2501
320 - INFECCIONES DE RIÑÓN & TRACTO URINARIO EDAD>17 CON CC	4	8	1,0349	5,92	2,08	1,3514	8	8	0,03	1,3512
241 - TRASTORNOS DE T.CONECTIVO SIN CC	3	10,33	0,8775	5,58	4,75	1,8519	10,33	14	0,05	1,8517
240 - TRASTORNOS DE T.CONECTIVO CON CC	2	4,5	1,5772	7,22	-2,72	0,6234	4,5	-5	-0,05	0,6234
247 - SIGNOS & SÍNTOMAS DE SISTEMA MUSCULOESQUELÉTICO & T.CONECTIVO	2	2	0,5981	5	-3	0,3998	2	-6	-0,04	0,3998
401 - LINFOMA & LEUCEMIA NO AGUDA CON OTROS PROC. QUIRÚRGICOS CON CC	2	31	3,7812	11,34	19,66	2,7339	31	39	0,26	2,7339
402 - LINFOMA & LEUCEMIA NO AGUDA CON OTROS PROC. QUIRÚRGICOS SIN CC	2	3	2,0941	4,22	-1,22	0,7111	3	-2	-0,01	0,711
421 - ENFERMEDAD VÍRICA EDAD>17	2	6,5	0,6983	5,03	1,47	1,293	6,5	3	0,02	1,293
543 - TRAST.CIRCULATORIOS EXCEPTO IAM, ENDOCARDITIS, ICC & ARRITMIA CON CC MAYOR	2	13,5	2,0506	7,9	5,6	1,708	13,5	11	0,06	1,7079
544 - ICC & ARRITMIA CARDIACA CON CC MAYOR	2	9	3,3009	8,23	0,77	1,0929	9	2	0,01	1,0929
561 - OSTEOMIELITIS, ARTRITIS SÉPTICA & TRAST.T.CONECT. CON CC MAYOR	2	19	3,7612	13,15	5,85	1,4448	19	12	0,08	1,4448
568 - INSUFICIENCIA RENAL CON CC MAYOR	2	6,5	3,6291	9,53	-3,03	0,682	6,5	-6	-0,03	0,682
579 - PROCEDIMIENTOS PARA LINFOMA, LEUCEMIA & TRAST.MIELOPROLIFERATIVO CON CC MAYOR	2	48,5	10,0838	22,5	26	2,1557	48,5	52	0,43	2,1558
580 - INFECCIONES & PARASITOSIS SISTÉMICAS EXCEPTO SEPTICEMIA CON CC MAYOR	2	19	2,5582	9,61	9,39	1,9773	19	19	0,16	1,9774
782 - LEUCEMIA AGUDA SIN PROCEDIMIENTO QUIRÚRGICO MAYOR EDAD>17 CON CC	2	21,5	5,6543	18,51	2,99	1,1614	21,5	6	0,02	1,1614

4. Actividad Asistencial en Atención Especializada. 4.2 Actividad Asistencial por Servicio | 4.2.1 Servicios Médicos

30 GRD'S MÁS FRECUENTES HEM 2016

(1/4)

GRD	Altas	Inliers	P.M. APR	P.M. APR Inliers	P.M. APR Norma	Diferencia	E.M.	E.M. Inliers	E.M. Norma	Diferencia	EMAF Inlier	IEMA Inlier	EMAC Inlier	IF Inlier	IC Inlier	Estancias Evitables Inlier (Total)	Estancias Evitables Inlier (día)
693 - QUIMIOTERAPIA	146	132	0,9825	0,9825	0,8034	0,1791	7,86	5,58	5,07	0,50	4,76	1,1720	6,02	1,1869	0,9381	108,04	0,30
691 - LINFOMA, MIELOMA Y LEUCEMIA NO AGUDA	99	93	1,2047	1,2174	1,5639	-0,3465	10,98	9,28	9,98	-0,70	8,70	1,0663	11,23	1,1259	0,8722	53,66	0,15
003 - TRASPLANTE DE MÉDULA ÓSEA	43	43	5,1392	5,1392	7,5131	-2,3740	21,51	21,51	25,96	-4,45	24,50	0,8781	23,61	0,9095	0,9438	-128,43	-0,35
660 - DIAG MAYORES HEMATOLÓGICOS/ INMUNOLÓGICOS EXCEPTO CRISIS POR CÉLULAS FALCIFORMES Y COAGULACIÓN	50	47	0,9025	0,9014	1,0082	-0,1068	8,04	6,74	6,81	-0,07	6,48	1,0407	7,19	1,0547	0,9512	12,41	0,03
690 - LEUCEMIA AGUDA	60	51	2,1499	2,2246	3,8371	-1,6125	22,18	19,22	17,52	1,70	15,50	1,2396	22,84	1,3041	0,8849	189,45	0,52
661 - TRASTORNOS DE LA COAGULACIÓN Y PLAQUETAS	21	20	1,0218	1,0313	0,7749	0,2564	4,62	4,30	4,69	-0,39	4,61	0,9328	4,42	0,9425	0,9833	-6,19	-0,02
139 - OTRA NEUMONÍA	13	13	0,7226	0,7226	0,8957	-0,1731	7,69	7,69	7,42	0,27	7,05	1,0918	8,80	1,1853	0,9491	8,41	0,02
144 - OTROS DIAGNÓSTICOS MENORES, SIGNOS Y SÍNTOMAS DE APARATO RESPIRATORIO	12	12	0,6715	0,6715	0,6390	0,0325	7,08	7,08	5,53	1,56	6,22	1,1392	7,03	1,2716	1,1249	10,39	0,03
681 - OTRO PROCEDIMIENTO QUIRÚRGICO PARA NEOPLASMAS LINFÁTICOS/HEMATOPOYÉTICOS/ OTROS	14	9	1,9969	2,4428	1,7904	0,6525	24,07	21,89	7,46	14,43	15,12	1,4477	6,07	0,8146	2,0280	60,92	0,17
694 - NEOPLASIAS LINFÁTICAS Y OTRAS Y NEOPLASMAS DE COMPORTAMIENTO DUDOSO	6	5	0,6035	0,6092	0,9127	-0,3035	7,50	3,60	6,04	-2,44	4,64	0,7751	2,10	0,3470	0,7688	-5,22	-0,01
133 - EDEMA PULMONAR Y FALLO RESPIRATORIO	3	2	1,0635	1,0635	1,0543	0,0092	13,33	6,00	8,21	-2,21	8,21	0,7306	6,00	0,7306	1,0000	-4,42	-0,01
194 - INSUFICIENCIA CARDÍACA	3	3	0,6127	0,6127	0,7371	-0,1244	5,00	5,00	6,44	-1,44	6,44	0,7763	5,00	0,7763	1,0000	-4,32	-0,01
249 - GASTROENTERITIS, NÁUSEAS Y VÓMITOS NO BACTERIANA	6	6	0,5957	0,5957	0,5987	-0,0030	6,00	6,00	4,86	1,14	5,40	1,1101	5,38	1,1068	1,1120	3,57	0,01
721 - INFECCIONES POSTOPERATORIAS, POSTRAUMÁTICAS Y DE OTROS DISPOSITIVOS	3	3	1,2421	1,2421	1,5015	-0,2594	5,67	5,67	11,36	-5,69	11,36	0,4989	5,67	0,4989	1,0000	-17,07	-0,05
722 - FIEBRE	3	2	0,5288	0,5288	0,6810	-0,1522	12,33	2,50	5,28	-2,78	5,28	0,4734	2,50	0,4734	1,0000	-5,56	-0,02
113 - INFECCIONES DE VÍAS RESPIRATORIAS SUPERIORES	4	4	0,7700	0,7700	0,5856	0,1844	6,25	6,25	4,94	1,31	6,68	0,9358	5,61	1,1366	1,3529	-1,72	0,00
137 - INFECCIONES E INFLAMACIONES PULMONARES	4	4	1,3198	1,3198	1,1933	0,1265	16,75	16,75	9,12	7,63	9,30	1,8013	17,83	1,9550	1,0196	29,80	0,08
143 - OTRAS ENFERMEDADES RESPIRATORIAS EXCEPTO SIGNOS, SÍNTOMAS Y DIAG. MENORES	3	3	0,8114	0,8114	0,9187	-0,1072	10,00	10,00	6,81	3,19	6,76	1,4789	9,81	1,4404	0,9928	9,71	0,03

4. Actividad Asistencial en Atención Especializada. 4.2 Actividad Asistencial por Servicio | 4.2.1 Servicios Médicos

(2/4)

GRD	Altas	Inliers	P.M. APR	P.M. APR Inliers	P.M. APR Norma	Diferencia	E.M.	E.M. Inliers	E.M. Norma	Diferencia	EMAF Inlier	IEMA Inlier	EMAC Inlier	IF Inlier	IC Inlier	Estancias Evitables Inlier (Total)	Estancias Evitables Inlier (día)
254 - OTROS DIAGNÓSTICOS DEL APARATO DIGESTIVO	3	2	0,7320	0,6264	0,7761	-0,1497	14,67	7,50	6,22	1,28	5,42	1,3831	5,47	0,8793	0,8715	4,16	0,01
346 - TRASTORNOS DE TEJIDO CONECTIVO	3	2	0,9710	0,7671	1,0869	-0,3198	20,00	10,50	8,34	2,16	7,11	1,4771	7,72	0,9253	0,8519	6,78	0,02
351 - OTROS DIAGNÓSTICOS DE SISTEMA MUSCULOESQUELÉTICO Y TEJIDO CONECTIVO	2	2	0,9173	0,9173	1,0525	-0,1352	3,50	3,50	9,31	-5,81	9,31	0,3761	3,50	0,3761	1,0000	-11,61	-0,03
663 - OTRA ANEMIA Y TRASTORNOS HEMATOLÓGICOS Y DE ÓRGANOS HEMATOPOYÉTICOS	3	3	0,5826	0,5826	0,6758	-0,0931	6,33	6,33	5,78	0,55	6,10	1,0375	6,48	1,1207	1,0556	0,69	0,00
680 - PROCEDIMIENTO QUIRÚRGICO MAYOR PARA NEOPLASMAS LINFÁTICOS/HEMATOPOYÉTICOS/ OTROS	5	4	4,4415	5,2019	2,9888	2,2131	43,20	44,50	12,73	31,77	28,04	1,5869	13,79	1,0836	2,2032	65,83	0,18
710 - ENFERMEDADES INFECCIOSAS Y PARASITOSIS INCLUYENDO VIH CON PROCEDIMIENTO QUIRÚRGICO	2	1	2,5838	2,5838	3,5532	-0,9694	47,50	20,00	17,78	2,22	17,78	1,1248	20,00	1,1248	1,0000	2,22	0,01
861 - SIGNOS, SÍNTOMAS Y OTROS FACTORES QUE AFECTAN AL ESTADO DE SALUD	2	2	0,3815	0,3815	0,3847	-0,0032	4,00	4,00	2,40	1,60	2,40	1,6689	4,00	1,6689	1,0000	3,21	0,01
004 - TRAQUEOSTOMÍA CON VM 96+ HORAS CON PROCEDIMIENTO EXTENSIVO O ECMO	1	1	10,0196	10,0196	18,8731	-8,8535	38,00	38,00	53,54	-15,54	53,54	0,7097	38,00	0,7097	1,0000	-15,54	-0,04
045 - ACVA Y OCLUSIONES PRECEREBRALES CON INFARTO	1	1	0,8573	0,8573	0,9562	-0,0989	1,00	1,00	7,34	-6,34	7,34	0,1362	1,00	0,1362	1,0000	-6,34	-0,02
114 - ENFERMEDADES Y HERIDAS ORALES Y DENTALES	1	1	0,6110	0,6110	0,6018	0,0092	6,00	6,00	4,28	1,72	4,28	1,4006	6,00	1,4006	1,0000	1,72	0,00
171 - IMPLANT. MARCAPASOS CARDIACO PERMANENTE SIN IAM, FALLO CARDIACO O SHOCK	1	0	2,3204		2,0869		32,00		8,98							0,00	0,00
173 - OTROS PROCEDIMIENTOS VASCULARES	1	1	2,9436	2,9436	3,2855	-0,3419	30,00	30,00	15,86	14,14	15,86	1,8918	30,00	1,8918	1,0000	14,14	0,04
198 - ARTERIOESCLEROSIS CORONARIA Y ANGINA DE PECHO	1	1	0,6950	0,6950	0,8340	-0,1390	12,00	12,00	7,49	4,51	7,49	1,6027	12,00	1,6027	1,0000	4,51	0,01
206 - MALFUNCIONAMIENTO, REACCIÓN O COMPLICACIÓN DE DISPOSITIVO O PROCED. CARDIOVASCULAR.	1	1	1,0777	1,0777	1,4446	-0,3669	5,00	5,00	9,51	-4,51	9,51	0,5259	5,00	0,5259	1,0000	-4,51	-0,01
207 - OTROS DIAGNÓSTICOS DE APARATO CIRCULATORIO	2	1	0,7167	0,4849	0,7706	-0,2857	24,00	9,00	5,64	3,36	4,18	2,1541	6,49	1,1500	0,7402	4,82	0,01

4. Actividad Asistencial en Atención Especializada. 4.2 Actividad Asistencial por Servicio | 4.2.1 Servicios Médicos

(3/4)

GRD	Altas	Inliers	P.M. APR	P.M. APR Inliers	P.M. APR Norma	Diferencia	E.M.	E.M. Inliers	E.M. Norma	Diferencia	EMAF Inlier	IEMA Inlier	EMAC Inlier	IF Inlier	IC Inlier	Estancias Evitables Inlier (Total)	Estancias Evitables Inlier (día)
221 - PROCEDIMIENTOS MAYORES DE INTESTINO DELGADO Y GRUESO	1	0	5,9885		4,8912		89,00		25,04							0,00	0,00
241 - ÚLCERA PÉPTICA Y GASTRITIS	2	2	0,8469	0,8469	0,7569	0,0900	7,00	7,00	5,98	1,02	6,34	1,1038	7,35	1,2290	1,0602	1,32	0,00
244 - DIVERTICULITIS Y DIVERTICULOSIS	1	1	0,6176	0,6176	0,7620	-0,1444	4,00	4,00	6,10	-2,10	6,10	0,6555	4,00	0,6555	1,0000	-2,10	-0,01
248 - INFECCIONES BACTERIANAS MAYORES DE APARATO DIGESTIVO	1	1	1,1156	1,1156	1,2684	-0,1528	11,00	11,00	10,26	0,74	10,26	1,0726	11,00	1,0726	1,0000	0,74	0,00
251 - DOLOR ABDOMINAL	2	1	0,6784	0,5648	0,5785	-0,0137	16,00	1,00	4,87	-3,87	4,68	0,2135	0,87	0,1796	0,9629	-3,68	-0,01
253 - OTRAS HEMORRAGIAS GASTROINTESTINALES INESPECÍFICAS	1	1	0,6605	0,6605	0,6879	-0,0274	5,00	5,00	5,70	-0,70	5,70	0,8773	5,00	0,8773	1,0000	-0,70	0,00
281 - NEOPLASIA MALIGNA DE SISTEMA HEPATOBILIAR O DE PÁNCREAS	1	1	0,8427	0,8427	0,9916	-0,1489	2,00	2,00	7,47	-5,47	7,47	0,2678	2,00	0,2678	1,0000	-5,47	-0,01
284 - TRASTORNOS DEL TRACTO Y VESÍCULA BILIAR	1	1	0,7370	0,7370	0,8614	-0,1244	6,00	6,00	7,03	-1,03	7,03	0,8536	6,00	0,8536	1,0000	-1,03	0,00
301 - SUSTITUCIÓN ARTICULACIÓN CADERA	1	1	3,9622	3,9622	3,6996	0,2626	38,00	38,00	21,05	16,95	21,05	1,8050	38,00	1,8050	1,0000	16,95	0,05
315 - PROCEDIMIENTOS SOBRE HOMBRO, CODO Y ANTEBRAZO	1	0	1,4697		1,0897		15,00		4,24							0,00	0,00
347 - OTROS PROBLEMAS DE LA ESPALDA Y CUELLO, FRACTURAS Y HERIDAS	1	1	0,6981	0,6981	0,8843	-0,1862	5,00	5,00	7,03	-2,03	7,03	0,7114	5,00	0,7114	1,0000	-2,03	-0,01
382 - ENFERMEDADES MALIGNAS DE LA MAMA	1	0	0,6647		0,8142		25,00		6,20							0,00	0,00
385 - OTRAS ENFERMEDADES DE PIEL , TEJIDO SUBCUTÁNEO Y MAMA	1	1	0,3755	0,3755	0,4626	-0,0871	1,00	1,00	2,12	-1,12	2,12	0,4711	1,00	0,4711	1,0000	-1,12	0,00
421 - ENFERMEDADES NUTRICIONALES Y METABÓLICAS MISCELÁNEAS	1	1	0,5263	0,5263	0,8815	-0,3552	7,00	7,00	6,63	0,37	6,63	1,0560	7,00	1,0560	1,0000	0,37	0,00
424 - OTRAS TRASTORNOS ENDOCRINOS	1	1	0,6679	0,6679	0,7686	-0,1007	15,00	15,00	5,88	9,12	5,88	2,5525	15,00	2,5525	1,0000	9,12	0,02
425 - TRASTORNOS ELECTROLÍTICOS EXCEPTO HIPOVOLEMIA RELACIONADA	2	2	0,5870	0,5870	0,7839	-0,1969	3,00	3,00	6,32	-3,32	5,78	0,5192	3,29	0,5211	0,9144	-5,56	-0,02
460 - INSUFICIENCIA RENAL	1	1	0,8229	0,8229	0,9342	-0,1113	13,00	13,00	7,33	5,67	7,33	1,7725	13,00	1,7725	1,0000	5,67	0,02
463 - INFECCIONES DE RIÑÓN Y TRACTO URINARIO	3	3	0,9510	0,9510	0,7245	0,2265	6,00	6,00	6,42	-0,42	7,88	0,7614	4,75	0,7399	1,2266	-5,64	-0,02

4. Actividad Asistencial en Atención Especializada. 4.2 Actividad Asistencial por Servicio | 4.2.1 Servicios Médicos

(4/4)

GRD	Altas	Inliers	P.M. APR	P.M. APR Inliers	P.M. APR Norma	Diferencia	E.M.	E.M. Inliers	E.M. Norma	Diferencia	EMAF Inlier	IEMA Inlier	EMAC Inlier	IF Inlier	IC Inlier	Estancias Evitables Inlier (Total)	Estancias Evitables Inlier (día)
468 - OTROS DIAGNÓSTICOS, SIGNOS Y SÍNTOMAS SOBRE RIÑÓN Y TRACTO URINARIO	1	1	0,6071	0,6071	0,6600	-0,0529	15,00	15,00	4,33	10,67	4,33	3,4644	15,00	3,4644	1,0000	10,67	0,03
500 - NEOPLASIAS DE APARATO GENITAL MASCULINO	1	1	0,6802	0,6802	0,8570	-0,1768	2,00	2,00	6,45	-4,45	6,45	0,3102	2,00	0,3102	1,0000	-4,45	-0,01
651 - OTROS PROCEDIMIENTOS HEMATOLÓGICOS Y DE ÓRGANOS HEMATOPOYÉTICOS	1	1	1,3725	1,3725	0,9819	0,3906	9,00	9,00	5,82	3,18	5,82	1,5475	9,00	1,5475	1,0000	3,18	0,01
720 - SEPTICEMIA E INFECCIONES DISEMINADAS	1	1	1,2250	1,2250	1,2541	-0,0291	20,00	20,00	9,17	10,83	9,17	2,1807	20,00	2,1807	1,0000	10,83	0,03
812 - ENVENENAMIENTO POR AGENTES MEDICINALES	1	0	0,7583		0,8566		24,00		6,99							0,00	0,00
813 - OTRAS COMPLICACIONES DE TRATAMIENTO	1	1	1,0576	1,0576	1,1773	-0,1197	6,00	6,00	8,59	-2,59	8,59	0,6987	6,00	0,6987	1,0000	-2,59	-0,01
951 - PROCEDIMIENTO MODERADAMENTE EXTENSIVO NO RELACIONADO CON DIAG. PRINCIPAL	4	2	2,5672	3,1230	1,9549	1,1681	34,00	14,00	9,91	4,09	14,40	0,9722	4,66	0,4707	1,4532	-0,80	0,00

4. Actividad Asistencial en Atención Especializada. 4.2 Actividad Asistencial por Servicio | 4.2.1 Servicios Médicos

MEDICINA INTERNA

INDICADORES DE RENDIMIENTO HOSPITALARIO Y CALIDAD	2015	2016
Diagnósticos Codificados. Media	8,07	8,77
Procedimientos Codificados. Media	2,13	2,46
Peso GRD. Medio (Sin GRD's Inespecíficos)	1,7449	0,8131
Índice de COMPLEJIDAD	0,9845	1,0871
IEMA - Inliers	1,1436	1,2451
EMAC	7,88	8,1
EMAf - Inliers	7,02	6,86

ACTIVIDAD DE HOSPITALIZACIÓN	2015	2016
Ingresos programados	54	85
Ingresos urgentes	1.207	1.232
Ingresos por traslados	117	119
Ingresos totales	1.378	1.436
Estancias totales	11.825	12.379
Porcentaje de ocupación	67,15%	70,57%
Estancia media	8,58	9,40

ACTIVIDAD DE CONSULTAS	2015	2016
Primeras consultas	3.405	3.501
Consultas sucesivas	5.742	5.992
Total consultas	9.147	9.493
Relación sucesivas/primeras	1,69	1,71



4. Actividad Asistencial en Atención Especializada. 4.2 Actividad Asistencial por Servicio | 4.2.1 Servicios Médicos

30 GRD ´S MÁS FRECUENTES MIR 2015

(1/2)

GRD	Altas Inliers	E. Media Inliers	Peso Medio Inliers	E. Media Norma	Diferencia Norma	IEMA	EMAC	Est. Evitables	Cama Día Evitable	Índice Funcional
541 - NEUMONÍA SIMPLE Y OTROS TRAST.RESPIRATORIOS EXC. BRONQUITIS & ASMA CON CC MAYOR	129	8,66	2,2282	7,98	0,68	1,0851	8,66	88	0,24	1,085
127 - INSUFICIENCIA CARDIACA & SHOCK	107	7,28	1,3004	6,26	1,02	1,1632	7,28	109	0,3	1,1631
101 - OTROS DIAGNOSTICOS DE APARATO RESPIRATORIO CON CC	88	7,09	0,9994	6,5	0,59	1,0916	7,09	52	0,15	1,0916
544 - ICC & ARRITMIA CARDIACA CON CC MAYOR	73	9,08	3,3009	8,23	0,85	1,1029	9,08	62	0,17	1,1029
089 - NEUMONÍA SIMPLE & PLEURITIS EDAD>17 CON CC	47	8,32	1,1855	7,12	1,2	1,1681	8,32	56	0,16	1,1681
320 - INFECCIONES DE RIÑÓN & TRACTO URINARIO EDAD>17 CON CC	25	8,36	1,0349	5,92	2,44	1,4122	8,36	61	0,17	1,412
569 - TRAST. DE RIÑÓN & TRACTO URINARIO EXCEPTO INSUFICIENCIA RENAL CON CC MAYOR	24	8,67	1,7485	7,3	1,37	1,1874	8,67	33	0,09	1,1874
551 - ESOFAGITIS, GASTROENTERITIS & ÚLCERA NO COMPLICADA CON CC MAYOR	22	8,45	1,678	7,37	1,08	1,1468	8,45	24	0,07	1,1468
131 - TRASTORNOS VASCULARES PERIFÉRICOS SIN CC	20	4,15	0,8297	3,8	0,35	1,0935	4,15	7	0,02	1,0935
557 - TRASTORNOS HEPATOBILIARES Y DE PÁNCREAS CON CC MAYOR	20	10,6	3,8563	10,73	-0,13	0,9878	10,6	-3	-0,01	0,9877
082 - NEOPLASIAS RESPIRATORIAS	19	10,26	1,8145	7,08	3,18	1,4496	10,26	60	0,18	1,4495
088 - ENFERMEDAD PULMONAR OBSTRUCTIVA CRÓNICA	19	8,63	1,0606	6,15	2,49	1,4047	8,63	47	0,13	1,4046
078 - EMBOLISMO PULMONAR	18	6,89	1,4778	7,23	-0,34	0,953	6,89	-6	-0,02	0,953
395 - TRASTORNOS DE LOS HEMATIES EDAD>17	17	5,94	1,0221	5,72	0,22	1,0394	5,94	4	0,01	1,0394
584 - SEPTICEMIA CON CC MAYOR	17	8,53	4,1633	9,42	-0,89	0,9054	8,53	-15	-0,05	0,9053
203 - NEOPLASIA MALIGNA DE SISTEMA HEPATOBILIAR O DE PÁNCREAS	16	7,06	1,8666	6,63	0,43	1,0656	7,06	7	0,02	1,0655
316 - INSUFICIENCIA RENAL	16	6,75	1,329	6,2	0,55	1,0889	6,75	9	0,02	1,0888
090 - NEUMONÍA SIMPLE & PLEURITIS EDAD>17 SIN CC	15	6,27	0,798	5,23	1,03	1,1973	6,27	15	0,04	1,1974
102 - OTROS DIAGNÓSTICOS DE APARATO RESPIRATORIO SIN CC	14	8,14	0,6189	4,85	3,29	1,6796	8,14	46	0,13	1,6797
172 - NEOPLASIA MALIGNA DIGESTIVA CON CC	12	8,42	1,9108	8,08	0,34	1,0421	8,42	4	0,01	1,042
296 - TRASTORNOS NUTRICIONALES & METABÓLICOS MISCELÁNEOS EDAD>17 CON CC	12	5,08	0,9873	6,25	-1,17	0,8133	5,08	-14	-0,04	0,8133
182 - ESOFAGITIS, GASTROENTERITIS & TRAST.DIGEST. MISCELÁNEOS EDAD>17 CON CC	11	6,27	1,065	6,07	0,2	1,0327	6,27	2	0,01	1,0327

4. Actividad Asistencial en Atención Especializada. 4.2 Actividad Asistencial por Servicio | 4.2.1 Servicios Médicos

(2/2)

GRD	Altas Inliers	E. Media Inliers	Peso Medio Inliers	E. Media Norma	Diferencia Norma	IEMA	EMAC	Est. Evitables	Cama Día Evitable	Índice Funcional
543 - TRAST.CIRCULATORIOS EXCEPTO IAM, ENDOCARDITIS, ICC & ARRITMIA CON CC MAYOR	11	5,45	2,0506	7,9	-2,45	0,6901	5,45	-27	-0,09	0,6901
814 - GASTROENTERITIS NO BACTERIANA Y DOLOR ABDOMINAL EDAD > 17 SIN CC	11	4,73	0,5604	3,82	0,91	1,2369	4,73	10	0,03	1,2369
130 - TRASTORNOS VASCULARES PERIFÉRICOS CON CC	10	7,3	1,1978	5,69	1,61	1,2836	7,3	16	0,04	1,2837
173 - NEOPLASIA MALIGNA DIGESTIVA SIN CC	10	6	1,1691	6,15	-0,15	0,9755	6	-2	0	0,9755
207 - TRASTORNOS DEL TRACTO BILIAR CON CC	10	8,1	1,1837	7,76	0,34	1,0441	8,1	3	0,01	1,0441
208 - TRASTORNOS DEL TRACTO BILIAR SIN CC	9	5,33	0,7206	5,7	-0,36	0,9363	5,33	-3	-0,01	0,9363
540 - INFECCIONES & INFLAMACIONES RESPIRATORIAS EXCEPTO NEUMONÍA SIMPLE CON CC MAYOR	9	8,11	3,0484	9,24	-1,13	0,878	8,11	-10	-0,03	0,878
552 - TRAST. AP. DIGESTIVO EXCEPTO ESOF., GASTROENT. & ULC.NO COMPL. CON CC MAYOR	9	9,56	3,0609	9,75	-0,19	0,9805	9,56	-2	-0,01	0,9804
813 - GASTROENTERITIS NO BACTERIANA Y DOLOR ABDOMINAL EDAD > 17 CON CC	9	5,22	0,8585	5,02	0,21	1,0411	5,22	2	0,01	1,0412

30 GRD'S MÁS FRECUENTES MIR 2016

(1/8)

GRD	Altas Inliers	P.M. APR	P.M. APR Inliers	P.M. APR Norma	Diferencia	E.M.	E.M. Inliers	E.M. Norma	Diferencia	EMAF Inlier	IEMA Inlier	EMAC Inlier	IF Inlier	IC Inlier	Estancias Evitables Inlier (Total)	Estancias Evitables Inlier (día)	
144 - OTROS DIAGNÓSTICOS MENORES, SIGNOS Y SÍNTOMAS DE APARATO RESPIRATORIO	106	101	0,5762	0,5709	0,6390	-0,0681	9,16	8,52	5,53	3,00	5,75	1,4821	8,37	1,5134	1,0406	280,05	0,77
194 - INSUFICIENCIA CARDÍACA	148	136	0,7811	0,7687	0,8051	-0,0364	9,79	8,20	7,08	1,12	7,06	1,1606	8,23	1,1624	0,9981	154,29	0,42
139 - OTRA NEUMONÍA	105	95	0,7732	0,7693	0,8472	-0,0779	9,71	8,22	6,92	1,30	7,03	1,1702	8,10	1,1713	1,0157	113,58	0,31
197 - TRASTORNOS VASCULARES PERIFÉRICOS Y OTROS	58	56	0,6475	0,6475	0,7258	-0,0783	5,84	5,14	5,21	-0,07	5,24	0,9820	5,13	0,9842	1,0043	-5,27	-0,01
663 - OTRA ANEMIA Y TRASTORNOS HEMATOLÓGICOS Y DE ÓRGANOS HEMATOPOYÉTICOS	53	51	0,5497	0,5512	0,6954	-0,1442	8,17	7,45	5,98	1,47	5,84	1,2755	7,66	1,2814	0,9771	82,07	0,22
140 - ENFERMEDAD PULMONAR OBSTRUCTIVA CRÓNICA	49	45	0,8206	0,8317	0,7744	0,0573	10,14	8,73	6,78	1,96	7,11	1,2287	8,71	1,2857	1,0490	73,16	0,20
134 - EMBOLISMO PULMONAR	36	35	0,9342	0,9368	0,9990	-0,0622	9,69	9,43	8,03	1,40	7,92	1,1909	10,05	1,2517	0,9864	52,89	0,14
720 - SEPTICEMIA E INFECCIONES DISEMINADAS	39	37	1,2944	1,3120	1,2661	0,0458	14,03	13,14	8,99	4,14	8,94	1,4701	13,37	1,4870	0,9936	155,40	0,43

4. Actividad Asistencial en Atención Especializada. 4.2 Actividad Asistencial por Servicio | 4.2.1 Servicios Médicos

(2/8)

GRD	Altas	Inliers	P.M. APR	P.M. APR Inliers	P.M. APR Norma	Diferencia	E.M.	E.M. Inliers	E.M. Norma	Diferencia	EMAF Inlier	IEMA Inlier	EMAC Inlier	IF Inlier	IC Inlier	Estancias Evitables Inlier (Total)	Estancias Evitables Inlier (día)
463 - INFECCIONES DE RIÑÓN Y TRACTO URINARIO	30	27	0,5605	0,5560	0,6700	-0,1139	9,80	8,07	5,73	2,34	5,53	1,4588	8,80	1,5351	0,9652	68,56	0,19
137 - INFECCIONES E INFLAMACIONES PULMONARES	25	24	1,1471	1,1432	1,1444	-0,0012	12,44	11,58	8,80	2,78	8,98	1,2900	11,53	1,3106	1,0204	62,50	0,17
249 - GASTROENTERITIS, NÁUSEAS Y VÓMITOS NO BACTERIANA	35	30	0,6384	0,6567	0,5274	0,1293	7,60	6,30	4,02	2,28	5,38	1,1711	5,66	1,4088	1,3397	27,62	0,08
133 - EDEMA PULMONAR Y FALLO RESPIRATORIO	31	28	0,8650	0,8568	0,8979	-0,0411	11,55	10,11	6,94	3,16	7,13	1,4180	9,81	1,4138	1,0267	83,42	0,23
240 - NEOPLASIA MALIGNA DIGESTIVA	19	19	0,8070	0,8070	1,1169	-0,3100	9,26	9,26	8,33	0,94	7,69	1,2038	7,46	0,8957	0,9240	29,80	0,08
351 - OTROS DIAGNÓSTICOS DE SISTEMA MUSCULOESQUELÉTICO Y TEJIDO CONECTIVO	18	17	0,5266	0,5247	0,5583	-0,0336	6,61	5,94	3,91	2,03	4,72	1,2589	5,60	1,4322	1,2069	20,77	0,06
460 - INSUFICIENCIA RENAL	12	12	0,8229	0,8229	0,9342	-0,1113	8,17	8,17	7,33	0,83	7,33	1,1135	8,17	1,1135	1,0000	9,99	0,03
722 - FIEBRE	20	19	0,4993	0,4840	0,6461	-0,1621	6,65	5,79	4,78	1,00	4,84	1,1962	5,50	1,1497	1,0115	18,04	0,05
254 - OTROS DIAGNÓSTICOS DEL APARATO DIGESTIVO	22	19	0,5588	0,5567	0,6318	-0,0751	8,09	6,53	4,76	1,77	4,48	1,4564	6,33	1,3294	0,9418	38,86	0,11
425 - TRASTORNOS ELECTROLÍTICOS EXCEPTO HIPOVOLEMIA RELACIONADA	23	22	0,4998	0,5001	0,7161	-0,2160	7,17	6,64	6,00	0,64	5,25	1,2636	7,06	1,1768	0,8757	30,46	0,08
201 - ARRITMIAS CARDÍACAS Y TRASTORNOS DE LA CONDUCCIÓN	16	15	0,6596	0,6479	0,5438	0,1040	8,00	6,67	4,62	2,04	5,42	1,2311	5,86	1,2674	1,1715	18,77	0,05
724 - OTRAS INFECCIONES Y PARASITOSIS SISTÉMICAS	18	17	0,9071	0,9260	1,1131	-0,1871	10,78	10,29	7,90	2,39	8,30	1,2399	9,35	1,1839	1,0509	33,86	0,09
280 - CIRROSIS Y HEPATITIS ALCOHÓLICA	14	14	0,7160	0,7160	1,0846	-0,3686	9,21	9,21	7,86	1,35	7,06	1,3059	9,74	1,2379	0,8972	30,22	0,08
281 - NEOPLASIA MALIGNA DE SISTEMA HEPATOBILIAR O DE PÁNCREAS	17	17	0,9263	0,9263	1,0573	-0,1310	10,41	10,41	7,74	2,68	7,21	1,4435	10,68	1,3802	0,9324	54,38	0,15
284 - TRASTORNOS DEL TRACTO Y VESÍCULA BILIAR	16	16	0,9707	0,9707	0,8514	0,1193	9,31	9,31	6,86	2,46	8,44	1,1035	8,69	1,2667	1,2306	13,98	0,04
723 - ENFERMEDAD VÍRICA	10	9	0,4044	0,3963	0,6288	-0,2325	5,80	4,33	4,21	0,12	3,81	1,1360	5,12	1,2153	0,9057	4,67	0,01
136 - NEOPLASIAS RESPIRATORIAS	14	14	0,8663	0,8663	1,0831	-0,2169	7,93	7,93	7,85	0,08	7,06	1,1226	8,80	1,1219	0,9001	12,13	0,03
143 - OTRAS ENFERMEDADES RESPIRATORIAS EXCEPTO SIGNOS, SÍNTOMAS Y DIAG. MENORES	9	8	0,8292	0,8489	0,8788	-0,0299	11,89	9,75	6,01	3,74	6,62	1,4734	5,96	0,9932	1,1019	25,06	0,07
283 - OTROS TRASTORNOS DE HÍGADO	11	11	0,5876	0,5876	0,6090	-0,0214	6,45	6,45	4,61	1,85	4,33	1,4920	6,59	1,4300	0,9394	23,41	0,06
383 - CELULITIS Y OTRAS INFECCIONES DE LA PIEL BACTERIANAS	11	10	0,5903	0,5574	0,8103	-0,2530	11,82	9,40	5,99	3,41	6,31	1,4904	9,46	1,5786	1,0529	30,93	0,08

4. Actividad Asistencial en Atención Especializada. 4.2 Actividad Asistencial por Servicio | 4.2.1 Servicios Médicos

(3/8)

GRD	Altas	Inliers	P.M. APR	P.M. APR Inliers	P.M. APR Norma	Diferencia	E.M.	E.M. Inliers	E.M. Norma	Diferencia	EMAF Inlier	IEMA Inlier	EMAC Inlier	IF Inlier	IC Inlier	Estancias Evitables Inlier (Total)	Estancias Evitables Inlier (día)
385 - OTRAS ENFERMEDADES DE PIEL , TEJIDO SUBCUTÁNEO Y MAMA	8	3	0,4550	0,5874	0,5325	0,0549	10,75	7,33	3,02	4,31	5,07	1,4458	5,36	1,7729	1,6787	6,78	0,02
468 - OTROS DIAGNÓSTICOS, SIGNOS Y SÍNTOMAS SOBRE RIÑÓN Y TRACTO URINARIO	8	4	0,5670	0,5670	0,5547	0,0122	12,63	8,75	3,65	5,10	4,07	2,1517	7,31	2,0013	1,1130	18,73	0,05
861 - SIGNOS, SÍNTOMAS Y OTROS FACTORES QUE AFECTAN AL ESTADO DE SALUD	12	9	0,5552	0,6130	0,5889	0,0242	8,58	7,67	4,18	3,49	6,19	1,2381	4,08	0,9773	1,4815	13,27	0,04
199 - HIPERTENSIÓN	7	6	0,5981	0,6095	0,6674	-0,0579	11,00	9,83	5,63	4,21	5,80	1,6940	9,65	1,7143	1,0315	24,17	0,07
207 - OTROS DIAGNÓSTICOS DE APARATO CIRCULATORIO	7	6	0,8632	0,8489	0,9388	-0,0898	19,43	14,17	7,44	6,73	8,48	1,6713	15,43	2,0748	1,1400	34,14	0,09
248 - INFECCIONES BACTERIANAS MAYORES DE APARATO DIGESTIVO	9	9	0,7455	0,7455	0,9231	-0,1776	7,89	7,89	7,06	0,83	7,21	1,0936	7,85	1,1119	1,0218	6,08	0,02
253 - OTRAS HEMORRAGIAS GASTROINTESTINALES INESPECÍFICAS	13	13	0,8975	0,8975	0,7275	0,1700	6,08	6,08	5,85	0,23	6,14	0,9897	5,03	0,8592	1,0494	-0,82	0,00
346 - TRASTORNOS DE TEJIDO CONECTIVO	11	11	0,8786	0,8786	0,9296	-0,0510	8,18	8,18	6,99	1,19	7,87	1,0398	7,09	1,0145	1,1258	3,44	0,01
681 - OTRO PROCEDIMIENTO QUIRÚRGICO PARA NEOPLASMAS LINFÁTICOS/HEMATOPOYÉTICOS/ OTROS	6	6	1,0974	1,0974	1,3196	-0,2221	7,00	7,00	5,26	1,74	4,53	1,5444	11,00	2,0912	0,8618	14,80	0,04
694 - NEOPLASIAS LINFÁTICAS Y OTRAS Y NEOPLASMAS DE COMPORTAMIENTO DUDOSO	7	7	0,6971	0,6971	0,9127	-0,2156	6,43	6,43	6,04	0,39	6,20	1,0372	6,54	1,0829	1,0259	1,62	0,00
053 - CONVULSIONES	6	6	1,7867	1,7867	0,5702	1,2165	6,50	6,50	3,80	2,70	10,43	0,6230	6,21	1,6359	2,7479	-23,60	-0,06
191 - CATETERISMO CARDÍACO CON TRASTORNOS CIRCULATORIOS EXCEPTO CARDIOPATÍA ISQUÉMICA	6	4	1,3828	1,5372	0,8312	0,7060	18,00	18,50	5,71	12,79	9,85	1,8774	5,47	0,9588	1,7263	34,58	0,09
198 - ARTERIOESCLEROSIS CORONARIA Y ANGINA DE PECHO	8	5	0,5572	0,5569	0,5510	0,0059	12,00	8,20	4,66	3,54	5,71	1,4354	6,33	1,3581	1,2253	12,44	0,03
229 - OTROS PROCEDIMIENTOS QUIRÚRGICOS SOBRE APARATO DIGESTIVO	5	5	1,6304	1,6304	1,8860	-0,2556	10,40	10,40	10,67	-0,27	10,02	1,0381	9,58	0,8972	0,9385	1,91	0,01
247 - OBSTRUCCIÓN GASTROINTESTINAL	7	7	0,7393	0,7393	0,8106	-0,0713	8,57	8,57	6,87	1,71	7,38	1,1612	9,06	1,3192	1,0752	8,33	0,02
421 - ENFERMEDADES NUTRICIONALES Y METABÓLICAS MISCELÁNEAS	10	10	0,5692	0,5692	0,8618	-0,2926	6,30	6,30	6,23	0,07	6,81	0,9249	5,74	0,9202	1,0927	-5,12	-0,01
892 - VIH CON CONDICIONES MAYORES RELACIONADAS CON VIH	5	4	1,1724	1,1563	1,4946	-0,3383	19,80	8,00	9,56	-1,56	9,84	0,8131	8,25	0,8622	1,0288	-7,36	-0,02
951 - PROCEDIMIENTO MODERADAMENTE EXTENSIVO NO RELACIONADO CON DIAG. PRINCIPAL	7	5	1,7201	1,9080	1,7191	0,1889	24,86	20,60	8,70	11,90	13,08	1,5753	11,69	1,3431	1,5027	37,62	0,10

4. Actividad Asistencial en Atención Especializada. 4.2 Actividad Asistencial por Servicio | 4.2.1 Servicios Médicos

(4/8)

GRD	Altas	Inliers	P.M. APR	P.M. APR Inliers	P.M. APR Norma	Diferencia	E.M.	E.M. Inliers	E.M. Norma	Diferencia	EMAF Inlier	IEMA Inlier	EMAC Inlier	IF Inlier	IC Inlier	Estancias Evitables Inlier (Total)	Estancias Evitables Inlier (día)
041 - NEOPLASIAS DE SISTEMA NERVIOSO	4	4	1,3997	1,3997	1,4654	-0,0657	6,75	6,75	9,76	-3,01	9,85	0,6852	6,49	0,6648	1,0093	-12,40	-0,03
173 - OTROS PROCEDIMIENTOS VASCULARES	7	5	2,2914	2,2769	2,1858	0,0911	28,43	23,00	7,87	15,13	9,65	2,3843	17,96	2,2827	1,2263	66,77	0,18
190 - INFARTO AGUDO DE MIOCARDIO - IAM	6	6	1,1623	1,1623	0,8432	0,3191	12,33	12,33	6,33	6,01	6,88	1,7914	11,86	1,8747	1,0884	32,69	0,09
221 - PROCEDIMIENTOS MAYORES DE INTESTINO DELGADO Y GRUESO	3	2	1,6875	1,6875	2,0971	-0,4096	28,33	9,00	11,54	-2,54	11,54	0,7798	9,00	0,7798	1,0000	-5,08	-0,01
244 - DIVERTICULITIS Y DIVERTICULOSIS	5	5	0,6614	0,6614	0,7307	-0,0692	6,20	6,20	5,99	0,21	6,66	0,9316	6,47	1,0799	1,1115	-2,28	-0,01
264 - OTROS PROCEDIMIENTOS HEPATOBILIARES, PÁNCREAS Y ABDOMINALES	5	5	1,8942	1,8942	2,3727	-0,4785	6,40	6,40	12,43	-6,03	12,60	0,5079	6,41	0,5157	1,0134	-31,01	-0,08
420 - DIABETES	6	6	0,5131	0,5131	0,6613	-0,1482	9,67	9,67	5,25	4,41	5,21	1,8565	9,90	1,8847	0,9914	26,76	0,07
461 - NEOPLASIAS DE RIÑÓN Y TRACTO URINARIO	5	4	0,7917	0,8286	0,9831	-0,1545	13,00	10,75	7,09	3,66	7,50	1,4336	11,54	1,6277	1,0579	13,01	0,04
500 - NEOPLASIAS DE APARATO GENITAL MASCULINO	3	3	0,6802	0,6802	0,8570	-0,1768	12,00	12,00	6,45	5,55	6,45	1,8612	12,00	1,8612	1,0000	16,66	0,05
691 - LINFOMA, MIELOMA Y LEUCEMIA NO AGUDA	5	5	1,1088	1,1088	1,4368	-0,3280	6,60	6,60	9,09	-2,49	7,80	0,8463	9,82	1,0803	0,8577	-6,00	-0,02
710 - ENFERMEDADES INFECCIOSAS Y PARASITOSIS INCLUYENDO VIH CON PROCEDIMIENTO QUIRÚRGICO	6	5	1,9924	2,1782	2,9231	-0,7449	12,83	10,00	14,60	-4,60	15,64	0,6392	8,65	0,5927	1,0715	-28,22	-0,08
812 - ENVENENAMIENTO POR AGENTES MEDICINALES	5	5	0,4648	0,4648	0,6481	-0,1833	6,60	6,60	4,72	1,88	5,00	1,3213	6,47	1,3700	1,0573	8,02	0,02
952 - PROCEDIMIENTO NO EXTENSIVO NO RELACIONADO CON DIAGNÓSTICO PRINCIPAL	4	3	1,0797	1,1821	1,0223	0,1598	13,00	12,67	4,39	8,28	7,98	1,5874	4,12	0,9390	1,8170	14,06	0,04
048 - TRASTORNOS DE NERVIOS CRANEALES, PERIFÉRICOS Y AUTÓNOMOS	2	2	0,5850	0,5850	0,6861	-0,1011	11,00	11,00	4,64	6,36	4,64	2,3731	11,00	2,3731	1,0000	12,73	0,03
050 - INFECCIONES NO BACTERIANAS DEL SISTEMA NERVIOSO EXCEPTO MENINGITIS VÍRICA	2	2	0,6347	0,6347	1,1146	-0,4799	13,00	13,00	6,89	6,11	6,89	1,8855	13,00	1,8855	1,0000	12,21	0,03
052 - COMA Y ESTUPOR NO TRAUMÁTICO	3	3	1,2394	1,2394	0,9503	0,2891	8,67	8,67	6,41	2,26	7,37	1,1754	7,65	1,1943	1,1507	3,88	0,01
113 - INFECCIONES DE VÍAS RESPIRATORIAS SUPERIORES	3	3	0,3141	0,3141	0,4348	-0,1207	4,33	4,33	3,28	1,05	3,23	1,3416	4,43	1,3475	0,9835	3,31	0,01
141 - BRONQUIOLITIS Y ASMA	2	2	0,7777	0,7777	0,6566	0,1211	8,50	8,50	6,08	2,42	6,08	1,3978	8,50	1,3978	1,0000	4,84	0,01
142 - ENFERMEDAD PULMONAR INTERSTICIAL Y ALVEOLAR	3	3	0,9778	0,9778	1,0385	-0,0607	3,00	3,00	8,52	-5,52	8,73	0,3437	3,00	0,3521	1,0244	-17,18	-0,05
174 - PROCEDIMIENTOS CARDIOVASCULARES PERCUTÁNEOS CON IAM	2	0	2,0349		1,4931		17,50		5,85							0,00	0,00
193 - ENDOCARDITIS AGUDA Y SUBAGUDA	2	2	1,0880	1,0880	2,4365	-1,3485	5,50	5,50	19,82	-14,32	19,82	0,2775	5,50	0,2775	1,0000	-28,65	-0,08

4. Actividad Asistencial en Atención Especializada. 4.2 Actividad Asistencial por Servicio | 4.2.1 Servicios Médicos

(5/8)

GRD	Altas	Inliers	P.M. APR	P.M. APR Inliers	P.M. APR Norma	Diferencia	E.M.	E.M. Inliers	E.M. Norma	Diferencia	EMAF Inlier	IEMA Inlier	EMAC Inlier	IF Inlier	IC Inlier	Estancias Evitables Inlier (Total)	Estancias Evitables Inlier (día)
200 - CARDIOPATÍAS CONGÉNITAS Y ENFERMEDADES VALVULARES	2	1	0,6050	0,6050	0,6683	-0,0633	18,50	4,00	5,02	-1,02	5,02	0,7969	4,00	0,7969	1,0000	-1,02	0,00
205 - MIOCARDIOPATÍA	3	3	0,6931	0,6931	0,9438	-0,2507	8,67	8,67	7,04	1,62	7,11	1,2185	8,65	1,2278	1,0098	4,66	0,01
245 - ENFERMEDAD INFLAMATORIA INTESTINAL	2	2	1,0444	1,0444	1,5450	-0,5006	15,50	15,50	12,58	2,92	12,58	1,2321	15,50	1,2321	1,0000	5,84	0,02
246 - INSUFICIENCIA VASCULAR GASTROINTESTINAL	3	3	0,8625	0,8625	0,9316	-0,0691	4,00	4,00	7,39	-3,39	7,44	0,5379	4,06	0,5491	1,0059	-10,31	-0,03
282 - TRASTORNOS DE PÁNCREAS EXCEPTO NEOPLASIA MALIGNA	2	1	0,6688	0,6688	0,9752	-0,3064	18,00	15,00	7,18	7,82	7,18	2,0905	15,00	2,0905	1,0000	7,82	0,02
343 - FRACTURAS PATOLÓGICAS Y NEOPLASIA MALIGNA MUSCULOESQUELÉTICA Y T. CONECTIVO	5	4	1,0329	1,1186	1,3621	-0,2435	21,00	19,00	9,35	9,65	10,13	1,8763	16,11	1,7237	1,0832	35,50	0,10
344 - OSTEOMIELITIS, ARTRITIS SÉPTICA Y OTRAS INFECCIONES MUSCULOESQUELÉTICAS	4	4	0,8996	0,8996	1,6156	-0,7160	8,75	8,75	11,17	-2,42	11,22	0,7801	9,16	0,8201	1,0044	-9,87	-0,03
347 - OTROS PROBLEMAS DE LA ESPALDA Y CUELLO, FRACTURAS Y HERIDAS	4	3	0,6204	0,6463	0,7183	-0,0720	18,75	9,33	5,33	4,00	6,24	1,4958	6,28	1,1764	1,1696	9,28	0,03
424 - OTRAS TRASTORNOS ENDOCRINOS	5	4	0,7590	0,6992	0,5776	0,1216	13,60	9,75	3,87	5,88	5,59	1,7442	5,69	1,4693	1,4440	16,64	0,05
462 - NEFRITIS Y NEFROSIS	2	0	0,4100		0,6508		19,00		3,61							0,00	0,00
721 - INFECCIONES POSTOPERATORIAS, POSTRAUMÁTICAS Y DE OTROS DISPOSITIVOS	4	4	0,9443	0,9443	1,1922	-0,2479	10,00	10,00	8,38	1,62	9,52	1,0499	9,43	1,1262	1,1373	1,90	0,01
816 - EFECTOS TÓXICOS DE SUSTANCIAS NO MEDICINALES	3	3	0,5574	0,5574	0,5181	0,0393	4,00	4,00	3,19	0,81	2,95	1,3546	4,00	1,2521	0,9243	3,14	0,01
850 - PROCEDIMIENTO CON DIAG. DE REHAB, CUIDADOS POSTERIORES U OTRO CONTACTO CON SERVICIOS SANITARIOS	4	4	1,4173	1,4173	0,8860	0,5312	3,75	3,75	3,16	0,59	3,60	1,0422	3,35	1,0601	1,1372	0,61	0,00
020 - CRANEOTOMÍA POR TRAUMA	1	1	2,4962	2,4962	4,8777	-2,3815	9,00	9,00	15,19	-6,19	15,19	0,5925	9,00	0,5925	1,0000	-6,19	-0,02
026 - OTROS PROCEDIMIENTOS DEL SISTEMA NERVIOSO Y RELACIONADOS	1	0	1,6968		0,9636		26,00		3,77							0,00	0,00
042 - TRASTORNOS DEGENERATIVOS DE SISTEMA NERVIOSO, EXCEPTO ESCLEROSIS MÚLTIPLE	1	1	0,6838	0,6838	0,9566	-0,2728	16,00	16,00	7,09	8,91	7,09	2,2555	16,00	2,2555	1,0000	8,91	0,02
043 - ESCLEROSIS MÚLTIPLE Y ATAXIA CEREBELOSA	1	1	0,9915	0,9915	0,8818	0,1097	8,00	8,00	5,89	2,11	5,89	1,3572	8,00	1,3572	1,0000	2,11	0,01
045 - ACVA Y OCLUSIONES PRECEREBRALES CON INFARTO	2	2	1,0582	1,0582	1,0574	0,0008	11,00	11,00	8,09	2,91	8,87	1,2398	8,96	1,1070	1,0966	4,26	0,01
051 - MENINGITIS VÍRICA	1	1	0,7101	0,7101	0,8492	-0,1391	12,00	12,00	6,96	5,04	6,96	1,7243	12,00	1,7243	1,0000	5,04	0,01

4. Actividad Asistencial en Atención Especializada. 4.2 Actividad Asistencial por Servicio | 4.2.1 Servicios Médicos

(6/8)

GRD	Altas	Inliers	P.M. APR	P.M. APR Inliers	P.M. APR Norma	Diferencia	E.M.	E.M. Inliers	E.M. Norma	Diferencia	EMAF Inlier	IEMA Inlier	EMAC Inlier	IF Inlier	IC Inlier	Estancias Evitables Inlier (Total)	Estancias Evitables Inlier (día)
054 - MIGRAÑA Y OTRAS CEFALEAS	1	1	0,5049	0,5049	0,5037	0,0012	4,00	4,00	3,56	0,44	3,56	1,1247	4,00	1,1247	1,0000	0,44	0,00
055 - TRAUMATISMO CRANEAL CON COMA >1H O HEMORRAGIA	1	1	0,8726	0,8726	0,9810	-0,1084	4,00	4,00	6,52	-2,52	6,52	0,6136	4,00	0,6136	1,0000	-2,52	-0,01
057 - CONCUSIÓN, LESIÓN INTRACRANEAL NO COMPLICADA, COMA	2	1	1,0440	1,2448	0,5236	0,7212	8,00	1,00	3,89	-2,89	6,92	0,1446	0,22	0,0555	1,7781	-5,92	-0,02
082 - ENFERMEDADES OCULARES, EXCEPTO INFECCIONES MAYORES	2	1	0,7211	0,8375	0,6819	0,1556	23,50	19,00	5,07	13,93	6,96	2,7316	1,99	0,3929	1,3722	12,04	0,03
098 - OTROS PROCEDIMIENTOS SOBRE OÍDO, NARIZ, BOCA Y GARGANTA	1	1	1,7195	1,7195	1,5137	0,2058	34,00	34,00	9,28	24,72	9,28	3,6649	34,00	3,6649	1,0000	24,72	0,07
114 - ENFERMEDADES Y HERIDAS ORALES Y DENTALES	1	1	0,6110	0,6110	0,6018	0,0092	13,00	13,00	4,28	8,72	4,28	3,0347	13,00	3,0347	1,0000	8,72	0,02
115 - OTRAS ENFERMEDADES DE OÍDO, NARIZ, BOCA , GARGANTA Y CRANEALES/FACIALES	1	0	0,4368		0,3191		13,00		1,60							0,00	0,00
131 - FIBROSIS QUÍSTICA - ENFERMEDAD PULMONAR	1	1	1,2642	1,2642	1,1180	0,1462	17,00	17,00	9,00	8,00	9,00	1,8889	17,00	1,8889	1,0000	8,00	0,02
170 - IMPLANT. MARCAPASOS CARDIACO PERMANENTE CON IAM, FALLO CARDIACO O SHOCK	2	2	2,5483	2,5483	2,6302	-0,0819	15,00	15,00	11,37	3,63	12,31	1,2190	14,31	1,2588	1,0827	5,39	0,01
171 - IMPLANT. MARCAPASOS CARDIACO PERMANENTE SIN IAM, FALLO CARDIACO O SHOCK	1	1	1,7570	1,7570	1,6506	0,1064	11,00	11,00	5,29	5,71	5,29	2,0790	11,00	2,0790	1,0000	5,71	0,02
175 - PROCEDIMIENTOS CARDIOVASCULARES PERCUTÁNEOS SIN IAM	1	0	4,4253		3,3241		61,00		12,83							0,00	0,00
192 - CATETERISMO CARDIACO PARA CARDIOPATÍA ISQUÉMICA	1	1	0,8346	0,8346	0,5528	0,2818	2,00	2,00	3,90	-1,90	3,90	0,5134	2,00	0,5134	1,0000	-1,90	-0,01
203 - DOLOR TORÁCICO	1	1	0,4365	0,4365	0,3558	0,0807	4,00	4,00	3,05	0,95	3,05	1,3113	4,00	1,3113	1,0000	0,95	0,00
206 - MAL FUNCIONAMIENTO, REACCIÓN O COMPLICACIÓN DE DISPOSITIVO O PROCED. CARDIOVASCULAR.	1	1	0,6498	0,6498	1,0309	-0,3811	9,00	9,00	6,14	2,86	6,14	1,4654	9,00	1,4654	1,0000	2,86	0,01
222 - OTROS PROCEDIMIENTOS SOBRE ESTOMAGO, ESÓFAGO Y DUODENO	2	1	0,9798	0,7874	1,0175	-0,2301	13,50	5,00	3,89	1,11	3,17	1,5776	3,53	0,9082	0,8155	1,83	0,01
223 - OTROS PROCEDIMIENTOS SOBRE INTESTINO DELGADO Y GRUESO	1	1	2,4131	2,4131	2,4621	-0,0490	16,00	16,00	14,66	1,34	14,66	1,0910	16,00	1,0910	1,0000	1,34	0,00
241 - ÚLCERA PÉPTICA Y GASTRITIS	2	2	0,8469	0,8469	0,7569	0,0900	10,00	10,00	5,98	4,02	6,34	1,5769	7,89	1,3195	1,0602	7,32	0,02
243 - OTRAS ENFERMEDADES ESOFÁGICAS	2	2	0,6749	0,6749	0,5954	0,0795	4,00	4,00	4,10	-0,10	5,90	0,6775	2,36	0,5753	1,4383	-3,81	-0,01

4. Actividad Asistencial en Atención Especializada. 4.2 Actividad Asistencial por Servicio | 4.2.1 Servicios Médicos

(7/8)

GRD	Altas	Inliers	P.M. APR	P.M. APR Inliers	P.M. APR Norma	Diferencia	E.M.	E.M. Inliers	E.M. Norma	Diferencia	EMAF Inlier	IEMA Inlier	EMAC Inlier	IF Inlier	IC Inlier	Estancias Evitables Inlier (Total)	Estancias Evitables Inlier (día)
251 - DOLOR ABDOMINAL	2	2	0,6784	0,6784	0,5785	0,0999	9,00	9,00	4,87	4,13	5,40	1,6665	6,76	1,3887	1,1100	7,20	0,02
261 - PROCEDIMIENTOS MAYORES SOBRE VÍA BILIAR	3	3	1,9085	1,9085	2,6628	-0,7543	19,33	19,33	12,87	6,46	13,32	1,4518	17,90	1,3902	1,0343	18,05	0,05
279 - COMA HEPÁTICO Y OTROS TRASTORNOS MAYORES DE HÍGADO	2	2	0,8594	0,8594	1,0629	-0,2035	18,50	18,50	7,54	10,96	7,82	2,3662	17,59	2,3327	1,0369	21,36	0,06
308 - PROCEDIMIENTOS SOBRE CADERA Y FÉMUR EXC. ARTICULACIÓN MAYOR POR TRAUMA	1	1	1,9946	1,9946	2,1758	-0,1812	15,00	15,00	13,19	1,81	13,19	1,1376	15,00	1,1376	1,0000	1,81	0,00
317 - PROCEDIMIENTOS SOBRE TENDONES, MÚSCULOS Y OTROS TEJIDOS BLANDOS	1	1	2,1100	2,1100	2,7054	-0,5954	14,00	14,00	16,47	-2,47	16,47	0,8501	14,00	0,8501	1,0000	-2,47	-0,01
340 - FRACTURAS DE FÉMUR	1	1	0,7884	0,7884	1,0322	-0,2438	17,00	17,00	8,77	8,23	8,77	1,9389	17,00	1,9389	1,0000	8,23	0,02
342 - FRACTURA O LUXACIÓN EXCEPTO FÉMUR, PELVIS O ESPALDA	1	1	0,5926	0,5926	0,5144	0,0782	14,00	14,00	3,82	10,18	3,82	3,6618	14,00	3,6618	1,0000	10,18	0,03
380 - ÚLCERAS CUTÁNEAS	1	1	0,9823	0,9823	1,6459	-0,6636	9,00	9,00	12,79	-3,79	12,79	0,7039	9,00	0,7039	1,0000	-3,79	-0,01
381 - TRASTORNOS MAYORES DE LA PIEL	1	1	4,0939	4,0939	1,8468	2,2471	9,00	9,00	19,25	-10,25	19,25	0,4675	9,00	0,4675	1,0000	-10,25	-0,03
404 - PROCEDIMIENTOS SOBRE TIROIDES, PARATIROIDES Y TRACTO TIREOGLOSO	1	0	0,9687		0,9533		18,00		3,04							0,00	0,00
422 - HIPOVOLEMIA Y TRASTORNOS ELECTROLÍTICOS RELACIONADOS	1	1	1,6750	1,6750	1,2656	0,4094	6,00	6,00	10,90	-4,90	10,90	0,5503	6,00	0,5503	1,0000	-4,90	-0,01
423 - TRASTORNOS CONGÉNITOS DEL METABOLISMO	1	1	0,6839	0,6839	0,7693	-0,0854	6,00	6,00	4,42	1,58	4,42	1,3584	6,00	1,3584	1,0000	1,58	0,00
466 - MAL FUNCIONAMIENTO, REACCIÓN O COMPLICACIÓN DE DISPOSITIVO, INJERTO O TRASPLANTE GEN.-URI.	1	0	1,0015		0,9516		25,00		6,38							0,00	0,00
482 - PROSTATECTOMÍA TRANSURETRAL	1	1	1,4837	1,4837	1,3023	0,1814	15,00	15,00	9,37	5,63	9,37	1,6015	15,00	1,6015	1,0000	5,63	0,02
501 - DIAGNÓSTICOS DE APARATO GENITAL MASCULINO EXCEPTO NEOPLASIA	1	1	0,5593	0,5593	0,5359	0,0234	10,00	10,00	4,16	5,84	4,16	2,4041	10,00	2,4041	1,0000	5,84	0,02
530 - TRASTORNOS MALIGNOS DEL SISTEMA REPRODUCTOR FEMENINO	2	2	1,4921	1,4921	0,9669	0,5252	3,00	3,00	7,20	-4,20	10,29	0,2915	2,15	0,2983	1,4289	-14,59	-0,04
532 - OTRAS ENFERMEDADES MENSTRUALES Y DEL APARATO REPRODUCTOR FEMENINO	1	1	0,4218	0,4218	0,3291	0,0927	4,00	4,00	1,71	2,29	1,71	2,3440	4,00	2,3440	1,0000	2,29	0,01
660 - DIAG MAYORES HEMATOLÓGICOS/ INMUNOLÓGICOS EXCEPTO CRISIS POR CÉLULAS FALCIFORMES Y COAGULACIÓN	3	3	0,8733	0,8733	0,9504	-0,0772	11,33	11,33	6,40	4,93	6,32	1,7923	12,47	1,9486	0,9879	15,03	0,04

4. Actividad Asistencial en Atención Especializada. 4.2 Actividad Asistencial por Servicio | 4.2.1 Servicios Médicos

(8/8)

GRD	Altas	Inliers	P.M. APR	P.M. APR Inliers	P.M. APR Norma	Diferencia	E.M.	E.M. Inliers	E.M. Norma	Diferencia	EMAF Inlier	IEMA Inlier	EMAC Inlier	IF Inlier	IC Inlier	Estancias Evitables Inlier (Total)	Estancias Evitables Inlier (día)
711 - INFECCIONES POSTOPERATORIAS, POSTRAUMÁTICAS Y DE OTROS DISPOSITIVOS CON PROCEDIMIENTO QUIRÚRGICO	1	1	2,5455	2,5455	3,5169	-0,9714	13,00	13,00	22,08	-9,08	22,08	0,5887	13,00	0,5887	1,0000	-9,08	-0,02
757 - ALTERACIONES ORGÁNICAS DE SALUD MENTAL	1	1	0,5744	0,5744	1,2192	-0,6448	7,00	7,00	8,74	-1,74	8,74	0,8009	7,00	0,8009	1,0000	-1,74	0,00
760 - OTROS TRASTORNOS DE SALUD MENTAL	1	1	0,5433	0,5433	1,4792	-0,9359	11,00	11,00	10,03	0,97	10,03	1,0972	11,00	1,0972	1,0000	0,97	0,00
775 - ABUSO O DEPENDENCIA DE ALCOHOL	1	1	0,8784	0,8784	1,3181	-0,4397	7,00	7,00	10,22	-3,22	10,22	0,6848	7,00	0,6848	1,0000	-3,22	-0,01
791 - PROCEDIMIENTO QUIRÚRGICO POR OTRA COMPLICACIÓN DE TRATAMIENTO	1	0	0,9059		0,9534		14,00		3,10							0,00	0,00
811 - REACCIONES ALÉRGICAS	2	2	0,3386	0,3386	0,3536	-0,0150	3,00	3,00	2,26	0,74	2,42	1,2403	3,00	1,3285	1,0711	1,16	0,00
813 - OTRAS COMPLICACIONES DE TRATAMIENTO	2	2	0,5498	0,5498	0,6890	-0,1392	8,50	8,50	4,19	4,31	4,26	1,9976	8,46	2,0211	1,0165	8,49	0,02
890 - VIH CON MÚLTIPLES CONDICIONES MAYORES RELACIONADAS CON VIH	1	1	1,7852	1,7852	2,6008	-0,8156	9,00	9,00	14,30	-5,30	14,30	0,6295	9,00	0,6295	1,0000	-5,30	-0,01
894 - VIH CON UNA CONDICIÓN SIGNIFICATIVA VIH O SIN CONDICIÓN SIGNIFICATIVA RELACIONADA	1	1	0,7208	0,7208	0,9372	-0,2164	9,00	9,00	6,15	2,85	6,15	1,4625	9,00	1,4625	1,0000	2,85	0,01
950 - PROCEDIMIENTO EXTENSIVO SIN RELACIÓN CON DIAGNÓSTICO PRINCIPAL	1	1	2,1435	2,1435	2,3851	-0,2416	12,00	12,00	10,38	1,62	10,38	1,1565	12,00	1,1565	1,0000	1,62	0,00

4. Actividad Asistencial en Atención Especializada. 4.2 Actividad Asistencial por Servicio | 4.2.1 Servicios Médicos

NEFROLOGÍA

INDICADORES DE RENDIMIENTO HOSPITALARIO Y CALIDAD	2015	2016
Diagnósticos Codificados. Media	8,87	8,69
Procedimientos Codificados. Media	2,2	2,2
Peso GRD. Medio (Sin GRD´s Inespecíficos)	1,7204	0,976
Índice de COMPLEJIDAD	0,8612	1,0372
IEMA - Inliers	0,7943	0,7958
EMAC	5,67	5,38
EMAf - Inliers	6,01	7,11

ACTIVIDAD DE HOSPITALIZACIÓN	2015	2016
Ingresos programados	85	88
Ingresos urgentes	244	259
Ingresos por traslados	21	20
Ingresos totales	350	367
Estancias totales	1.778	2.087
Porcentaje de ocupación	63,68%	75,64%
Estancia media	5,08	6,01

ACTIVIDAD DE CONSULTAS	2015	2016
Primeras consultas	705	871
Consultas sucesivas	3.833	3.694
Total consultas	4.538	4.565
Relación sucesivas/primeras	5,44	4,24

30 GRD´S MÁS FRECUENTES NEF 2015

(1/2)

GRD	Altas Inliers	E. Media Inliers	Peso Medio Inliers	E. Media Norma	Diferencia Norma	IEMA	EMAC	Est. Evitables	Cama Día Evitable	Índice Funcional
316 - INSUFICIENCIA RENAL	67	5,54	1,329	6,2	-0,66	0,8933	5,54	-44	-0,12	0,8932
315 - OTROS PROCEDIMIENTOS SOBRE RIÑÓN & TRACTO URINARIO	27	2,22	2,8566	2,48	-0,26	0,8968	2,22	-7	-0,02	0,8967
317 - ADMISIÓN PARA DIÁLISIS RENAL	20	2,8	0,6196	1,88	0,92	1,4917	2,8	18	0,06	1,492
127 - INSUFICIENCIA CARDIACA & SHOCK	17	5,53	1,3004	6,26	-0,73	0,8834	5,53	-12	-0,03	0,8834
331 - OTROS DIAGNÓSTICOS DE RIÑÓN & TRACTO URINARIO EDAD>17 CON CC	14	4,21	1,1679	5,08	-0,87	0,8289	4,21	-12	-0,03	0,829
332 - OTROS DIAGNÓSTICOS DE RIÑÓN & TRACTO URINARIO EDAD>17 SIN CC	12	2,42	0,658	3,16	-0,75	0,7638	2,42	-9	-0,03	0,7637
101 - OTROS DIAGNÓSTICOS DE APARATO RESPIRATORIO CON CC	11	5,36	0,9994	6,5	-1,13	0,8257	5,36	-12	-0,04	0,8257
566 - TRAST. ENDOCRINO, NUTRIC. & METAB. EXC. TRAST. DE INGESTA O FIBROSIS QUÍSTICA CON CC MAYOR	10	4,5	2,1012	7,71	-3,21	0,5834	4,5	-32	-0,09	0,5834
544 - ICC & ARRITMIA CARDIACA CON CC MAYOR	8	4,13	3,3009	8,23	-4,11	0,5009	4,13	-33	-0,11	0,5009
551 - ESOFAGITIS, GASTROENTERITIS & ÚLCERA NO COMPLICADA CON CC MAYOR	7	5,71	1,678	7,37	-1,66	0,7751	5,71	-12	-0,04	0,7751
584 - SEPTICEMIA CON CC MAYOR	7	6,43	4,1633	9,42	-2,99	0,6824	6,43	-21	-0,07	0,6823
895 - TRASTORNOS MAYORES GASTROINTESTINALES E INFECCIONES PERITONEALES	7	1,86	0,9758	6,57	-4,72	0,2825	1,86	-33	-0,1	0,2825

4. Actividad Asistencial en Atención Especializada. 4.2 Actividad Asistencial por Servicio | 4.2.1 Servicios Médicos

(2/2)

GRD	Altas Inliers	E. Media Inliers	Peso Medio Inliers	E. Media Norma	Diferencia Norma	IEMA	EMAC	Est. Evitables	Cama Día Evitable	Índice Funcional
320 - INFECCIONES DE RIÑÓN & TRACTO URINARIO EDAD>17 CON CC	6	4,5	1,0349	5,92	-1,42	0,7601	4,5	-9	-0,02	0,7601
089 - NEUMONÍA SIMPLE & PLEURITIS EDAD>17 CON CC	5	8	1,1855	7,12	0,88	1,1233	8	4	0,03	1,1233
478 - OTROS PROCEDIMIENTOS VASCULARES CON CC	5	1,6	2,8324	6,84	-5,24	0,2339	1,6	-26	-0,09	0,2339
541 - NEUMONÍA SIMPLE Y OTROS TRAST.RESPIRATORIOS EXC. BRONQUITIS & ASMA CON CC MAYOR	5	7,4	2,2282	7,98	-0,58	0,9273	7,4	-3	-0,02	0,9273
568 - INSUFICIENCIA RENAL CON CC MAYOR	5	9,4	3,6291	9,53	-0,13	0,9863	9,4	-1	0	0,9863
582 - LESIONES, ENVENENAMIENTOS O EFECTO TÓXICO DROGAS EXC. TRAUMA MULTIPLE CON CC MAYOR	5	3	2,3338	7,82	-4,82	0,3836	3	-24	-0,11	0,3836
812 - MALFUNCIÓN, REACCIÓN O COMPL. DE DISPOSITIVO O PROC. CARDIAC. O VASCULAR	5	5,4	1,2147	4,81	0,59	1,1229	5,4	3	0,01	1,123
296 - TRASTORNOS NUTRICIONALES & METABÓLICOS MISCELÁNEOS EDAD>17 CON CC	4	1,75	0,9873	6,25	-4,5	0,28	1,75	-18	-0,09	0,28
569 - TRAST. DE RIÑÓN & TRACTO URINARIO EXCEPTO INSUFICIENCIA RENAL CON CC MAYOR	4	6	1,7485	7,3	-1,3	0,822	6	-5	-0,02	0,822
087 - EDEMA PULMONAR & INSUFICIENCIA RESPIRATORIA	3	3,67	1,416	6,77	-3,11	0,5414	3,67	-9	-0,04	0,5413
124 - TRAST.CIRCULATORIOS EXCEPTO IAM, CON CATETERISMO & DIAG. COMPLEJO	3	7	1,6819	6,9	0,1	1,0151	7	0	0	1,0151
423 - OTROS DIAGNÓSTICOS DE ENFERMEDAD INFECCIOSA & PARASITARIA	3	6	1,0132	6,91	-0,91	0,8681	6	-3	-0,05	0,868
452 - COMPLICACIONES DE TRATAMIENTO CON CC	3	2	0,9812	5,52	-3,52	0,3621	2	-11	-0,04	0,3621
543 - TRAST.CIRCULATORIOS EXCEPTO IAM, ENDOCARDITIS, ICC & ARRITMIA CON CC MAYOR	3	3,67	2,0506	7,9	-4,24	0,4639	3,67	-13	-0,04	0,4639
813 - GASTROENTERITIS NO BACTERIANA Y DOLOR ABDOMINAL EDAD > 17 CON CC	3	5,67	0,8585	5,02	0,65	1,1297	5,67	2	0,01	1,1298
901 - SEPTICEMIA SIN VENT. MEC. +96 HORAS HORAS EDAD >17	3	8	1,6859	7,74	0,26	1,0337	8	1	0	1,0337
016 - TRASTORNOS CEREBROVASCULARES NO ESPECÍFICOS CON CC	2	3	1,6051	6,96	-3,96	0,431	3	-8	-0,13	0,431
134 - HIPERTENSIÓN	2	2	0,7882	4,65	-2,65	0,4297	2	-5	-0,03	0,4297
325 - SIGNOS & SÍNTOMAS DE RIÑÓN & TRACTO URINARIO EDAD>17 CON CC	2	7,5	0,8652	5,05	2,45	1,4854	7,5	5	0,04	1,4853
333 - OTROS DIAGNÓSTICOS DE RIÑÓN & TRACTO URINARIO EDAD<18	2	4	0,8836	4,16	-0,16	0,9606	4	0	0	0,9606
463 - SIGNOS & SÍNTOMAS CON CC	2	9,5	1,0886	6,9	2,6	1,3766	9,5	5	0,02	1,3766
550 - OTROS PROCEDIMIENTOS VASCULARES CON CC MAYOR	2	4	5,6741	9,03	-5,03	0,4428	4	-10	-0,07	0,4428
552 - TRAS. AP. DIGESTIVO EXCEPTO ESOF., GASTROENT. & ULC.NO COMPL. CON CC MAYOR	2	10,5	3,0609	9,75	0,75	1,0774	10,5	2	0,01	1,0773
581 - PROCEDIMIENTOS PARA INFECCIONES & PARASITOSIS SISTEMICAS CON CC MAYOR	2	7	7,2804	20,03	-13,03	0,3495	7	-26	-0,87	0,3495
882 - DIAGNÓSTICO DE SISTEMA RESPIRATORIO CON VENTILACIÓN MECÁNICA <96 hrs	2	6,5	4,5639	11,4	-4,9	0,5704	6,5	-10	-0,33	0,5704

4. Actividad Asistencial en Atención Especializada. 4.2 Actividad Asistencial por Servicio | 4.2.1 Servicios Médicos

30 GRD'S MÁS FRECUENTES NEF 2016

(1/4)

GRD	Altas	Inliers	P.M. APR	P.M. APR Inliers	P.M. APR Norma	Diferencia	E.M.	E.M. Inliers	E.M. Norma	Diferencia	EMAF Inlier	IEMA Inlier	EMAC Inlier	IF Inlier	IC Inlier	Estancias Evitables Inlier (Total)	Estancias Evitables Inlier (día)
460 - INSUFICIENCIA RENAL	76	72	0,7969	0,7978	0,9198	-0,1220	8,07	7,08	7,20	-0,11	6,90	1,0263	7,61	1,0577	0,9592	13,06	0,04
194 - INSUFICIENCIA CARDÍACA	19	18	0,8138	0,8058	0,8360	-0,0303	7,00	5,44	7,33	-1,89	7,23	0,7526	5,48	0,7470	0,9863	-32,21	-0,09
468 - OTROS DIAGNÓSTICOS, SIGNOS Y SÍNTOMAS SOBRE RIÑÓN Y TRACTO URINARIO	24	24	0,5581	0,5581	0,5999	-0,0418	3,46	3,46	4,05	-0,59	4,13	0,8372	3,25	0,8018	1,0202	-16,14	-0,04
951 - PROCEDIMIENTO MODERADAMENTE EXTENSIVO NO RELACIONADO CON DIAG. PRINCIPAL	15	15	1,9183	1,9183	1,9549	-0,0366	4,80	4,80	9,91	-5,11	11,94	0,4020	5,39	0,5440	1,2049	-107,10	-0,30
444 - PROCEDIMIENTOS DE DISPOSITIVO DE ACCESO DIÁLISIS RENAL, SOLO	17	15	1,2280	1,2082	0,8332	0,3749	3,24	1,80	2,17	-0,37	2,11	0,8521	1,81	0,8332	0,9727	-4,69	-0,01
144 - OTROS DIAGNÓSTICOS MENORES, SIGNOS Y SÍNTOMAS DE APARATO RESPIRATORIO	12	12	0,6190	0,6190	0,6963	-0,0774	4,25	4,25	6,23	-1,98	6,23	0,6823	4,26	0,6838	0,9995	-23,75	-0,07
462 - NEFRITIS Y NEFROSIS	20	20	0,6168	0,6168	0,8820	-0,2652	4,20	4,20	5,81	-1,61	6,12	0,6858	4,20	0,7227	1,0545	-38,49	-0,11
466 - MALFUNCIONAMIENTO, REACCIÓN O COMPLICACIÓN DE DISPOSITIVO, INJERTO O TRASPLANTE GEN.-URI.	12	12	0,8379	0,8379	0,7974	0,0405	4,75	4,75	5,35	-0,60	5,53	0,8588	4,79	0,8956	1,0344	-9,37	-0,03
206 - MALFUNCIONAMIENTO, REACCIÓN O COMPLICACIÓN DE DISPOSITIVO O PROCED. CARDIOVASCULAR.	7	7	0,7109	0,7109	1,1721	-0,4612	2,57	2,57	7,29	-4,72	6,62	0,3883	3,13	0,4298	0,9084	-28,36	-0,08
248 - INFECCIONES BACTERIANAS MAYORES DE APARATO DIGESTIVO	8	8	0,8045	0,8045	1,0461	-0,2416	3,50	3,50	8,21	-4,71	7,92	0,4420	3,44	0,4190	0,9649	-35,34	-0,10
139 - OTRA NEUMONÍA	7	7	0,8321	0,8321	0,8555	-0,0233	6,57	6,57	7,17	-0,60	7,41	0,8874	6,68	0,9310	1,0324	-5,84	-0,02
663 - OTRA ANEMIA Y TRASTORNOS HEMATOLÓGICOS Y DE ÓRGANOS HEMATOPOYÉTICOS	9	9	0,7235	0,7235	0,7049	0,0186	5,56	5,56	6,07	-0,51	7,09	0,7839	4,69	0,7723	1,1676	-13,79	-0,04
173 - OTROS PROCEDIMIENTOS VASCULARES	7	7	2,5192	2,5192	2,1858	0,3334	4,71	4,71	7,87	-3,15	11,89	0,3966	3,20	0,4068	1,5112	-50,22	-0,14
249 - GASTROENTERITIS, NÁUSEAS Y VÓMITOS NO BACTERIANA	5	4	0,5255	0,5372	0,5987	-0,0615	5,20	3,00	4,86	-1,86	4,82	0,6224	3,02	0,6220	0,9917	-7,28	-0,02
425 - TRASTORNOS ELECTROLÍTICOS EXCEPTO HIPOVOLEMIA RELACIONADA	5	5	0,5526	0,5526	0,7593	-0,2067	5,00	5,00	6,41	-1,41	6,10	0,8201	5,00	0,7804	0,9516	-5,49	-0,02
722 - FIEBRE	7	7	0,6779	0,6779	0,7288	-0,0509	5,00	5,00	5,75	-0,75	6,42	0,7792	5,19	0,9026	1,1150	-9,92	-0,03
861 - SIGNOS, SÍNTOMAS Y OTROS FACTORES QUE AFECTAN AL ESTADO DE SALUD	5	4	0,5665	0,5794	0,7945	-0,2151	9,00	2,75	5,98	-3,23	6,01	0,4578	2,75	0,4597	1,0053	-13,03	-0,04
133 - EDEMA PULMONAR Y FALLO RESPIRATORIO	4	4	0,9715	0,9715	0,8574	0,1140	9,25	9,25	6,80	2,45	7,70	1,2011	4,97	0,7317	1,1332	6,20	0,02

4. Actividad Asistencial en Atención Especializada. 4.2 Actividad Asistencial por Servicio | 4.2.1 Servicios Médicos

(2/4)

GRD	Altas	Inliers	P.M. APR	P.M. APR Inliers	P.M. APR Norma	Diferencia	E.M.	E.M. Inliers	E.M. Norma	Diferencia	EMAF Inlier	IEMA Inlier	EMAC Inlier	IF Inlier	IC Inlier	Estancias Evitables Inlier (Total)	Estancias Evitables Inlier (día)
197 - TRASTORNOS VASCULARES PERIFÉRICOS Y OTROS	5	4	0,6765	0,7285	0,7258	0,0027	4,80	2,00	5,21	-3,21	5,88	0,3399	1,36	0,2603	1,1285	-15,54	-0,04
721 - INFECCIONES POSTOPERATORIAS, POSTRAUMÁTICAS Y DE OTROS DISPOSITIVOS	3	3	1,2421	1,2421	1,5015	-0,2594	9,67	9,67	11,36	-1,69	11,36	0,8511	9,67	0,8511	1,0000	-5,07	-0,01
724 - OTRAS INFECCIONES Y PARASITOSIS SISTÉMICAS	6	6	1,1506	1,1506	1,1131	0,0375	9,83	9,83	7,90	1,93	9,31	1,0560	8,79	1,1126	1,1788	3,13	0,01
812 - ENVENENAMIENTO POR AGENTES MEDICINALES	5	5	1,2124	1,2124	1,0344	0,1780	11,60	11,60	7,71	3,89	8,42	1,3774	12,13	1,5744	1,0928	15,89	0,04
850 - PROCEDIMIENTO CON DIAG. DE REHAB, CUIDADOS POSTERIORES U OTRO CONTACTO CON SERVICIOS SANITARIOS	5	5	1,4350	1,4350	0,8860	0,5490	5,20	5,20	3,16	2,04	3,76	1,3819	3,26	1,0304	1,1892	7,19	0,02
113 - INFECCIONES DE VÍAS RESPIRATORIAS SUPERIORES	3	2	0,7942	0,4020	0,5452	-0,1432	23,33	8,50	4,44	4,06	4,21	2,0176	8,25	1,8560	0,9480	8,57	0,02
284 - TRASTORNOS DEL TRACTO Y VESÍCULA BILIAR	2	2	0,7370	0,7370	0,8614	-0,1244	8,00	8,00	7,03	0,97	7,03	1,1382	8,00	1,1382	1,0000	1,94	0,01
346 - TRASTORNOS DE TEJIDO CONECTIVO	5	5	1,3364	1,3364	0,8780	0,4584	4,20	4,20	6,56	-2,36	10,72	0,3918	3,97	0,6060	1,6353	-32,60	-0,09
351 - OTROS DIAGNÓSTICOS DE SISTEMA MUSCULOESQUELÉTICO Y TEJIDO CONECTIVO	2	2	0,9173	0,9173	1,0525	-0,1352	13,50	13,50	9,31	4,19	9,31	1,4508	13,50	1,4508	1,0000	8,39	0,02
443 - PROCEDIMIENTOS SOBRE RIÑÓN Y TRACTO URINARIO POR PROCESOS NO MALIGNOS	2	2	1,2727	1,2727	1,5175	-0,2448	3,00	3,00	6,14	-3,14	6,14	0,4885	3,00	0,4885	1,0000	-6,28	-0,02
447 - OTROS PROCEDIMIENTOS RELACIONADOS SOBRE RIÑÓN Y TRACTO URINARIO	2	2	1,4130	1,4130	1,1710	0,2420	2,00	2,00	3,34	-1,34	3,34	0,5995	2,00	0,5995	1,0000	-2,67	-0,01
463 - INFECCIONES DE RIÑÓN Y TRACTO URINARIO	4	4	0,6395	0,6395	0,7067	-0,0673	4,50	4,50	6,30	-1,80	6,73	0,6688	3,80	0,6028	1,0672	-8,91	-0,02
720 - SEPTICEMIA E INFECCIONES DISEMINADAS	5	5	1,3384	1,3384	1,2820	0,0564	7,40	7,40	9,13	-1,73	8,93	0,8284	6,88	0,7538	0,9787	-7,67	-0,02
003 - TRASPLANTE DE MEDULA ÓSEA	1	1	10,5431	10,5431	8,8867	1,6564	6,00	6,00	35,96	-29,96	35,96	0,1668	6,00	0,1668	1,0000	-29,96	-0,08
137 - INFECCIONES E INFLAMACIONES PULMONARES	1	1	0,7973	0,7973	1,0301	-0,2328	14,00	14,00	8,05	5,95	8,05	1,7398	14,00	1,7398	1,0000	5,95	0,02
143 - OTRAS ENFERMEDADES RESPIRATORIAS EXCEPTO SIGNOS, SÍNTOMAS Y DIAG. MENORES	1	1	1,0911	1,0911	1,0605	0,0306	5,00	5,00	7,80	-2,80	7,80	0,6407	5,00	0,6407	1,0000	-2,80	-0,01
174 - PROCEDIMIENTOS CARDIOVASCULARES PERCUTÁNEOS CON IAM	1	1	2,6304	2,6304	1,9382	0,6922	21,00	21,00	8,54	12,46	8,54	2,4578	21,00	2,4578	1,0000	12,46	0,03
180 - OTROS PROCEDIMIENTOS SOBRE SISTEMA CIRCULATORIO	1	1	1,4866	1,4866	1,7447	-0,2581	7,00	7,00	9,74	-2,74	9,74	0,7183	7,00	0,7183	1,0000	-2,74	-0,01

4. Actividad Asistencial en Atención Especializada. 4.2 Actividad Asistencial por Servicio | 4.2.1 Servicios Médicos

(3/4)

GRD	Altas	Inliers	P.M. APR	P.M. APR Inliers	P.M. APR Norma	Diferencia	E.M.	E.M. Inliers	E.M. Norma	Diferencia	EMAF Inlier	IEMA Inlier	EMAC Inlier	IF Inlier	IC Inlier	Estancias Evitables Inlier (Total)	Estancias Evitables Inlier (día)
191 - CATETERISMO CARDÍACO CON TRASTORNOS CIRCULATORIOS EXCEPTO CARDIOPATÍA ISQUÉMICA	1	1	1,5372	1,5372	1,2927	0,2445	9,00	9,00	9,85	-0,85	9,85	0,9133	9,00	0,9133	1,0000	-0,85	0,00
207 - OTROS DIAGNÓSTICOS DE APARATO CIRCULATORIO	1	1	0,6498	0,6498	0,8408	-0,1910	3,00	3,00	6,55	-3,55	6,55	0,4581	3,00	0,4581	1,0000	-3,55	-0,01
221 - PROCEDIMIENTOS MAYORES DE INTESTINO DELGADO Y GRUESO	1	1	1,6875	1,6875	2,0971	-0,4096	18,00	18,00	11,54	6,46	11,54	1,5595	18,00	1,5595	1,0000	6,46	0,02
228 - PROCEDIMIENTOS SOBRE HERNIA INGUINAL, FEMORAL Y UMBILICAL	2	2	1,2267	1,2267	0,5472	0,6795	2,00	2,00	2,24	-0,24	3,84	0,5213	2,00	0,8926	1,7122	-3,67	-0,01
229 - OTROS PROCEDIMIENTOS QUIRÚRGICOS SOBRE APARATO DIGESTIVO	1	1	2,3975	2,3975	2,5609	-0,1634	3,00	3,00	15,13	-12,13	15,13	0,1983	3,00	0,1983	1,0000	-12,13	-0,03
247 - OBSTRUCCIÓN GASTROINTESTINAL	1	1	0,9453	0,9453	1,0393	-0,0940	7,00	7,00	9,05	-2,05	9,05	0,7734	7,00	0,7734	1,0000	-2,05	-0,01
254 - OTROS DIAGNÓSTICOS DEL APARATO DIGESTIVO	2	1	0,5444	0,6264	0,5796	0,0468	6,50	1,00	4,20	-3,20	5,42	0,1844	0,41	0,0986	1,2905	-4,42	-0,01
264 - OTROS PROCEDIMIENTOS HEPATOBILIARES, PÁNCREAS Y ABDOMINALES	1	1	1,4772	1,4772	1,8390	-0,3618	5,00	5,00	9,01	-4,01	9,01	0,5546	5,00	0,5546	1,0000	-4,01	-0,01
308 - PROCEDIMIENTOS SOBRE CADERA Y FÉMUR EXC. ARTICULACIÓN MAYOR POR TRAUMA	1	1	1,4139	1,4139	1,7565	-0,3426	2,00	2,00	9,64	-7,64	9,64	0,2074	2,00	0,2074	1,0000	-7,64	-0,02
381 - TRASTORNOS MAYORES DE LA PIEL	1	1	0,4290	0,4290	0,6728	-0,2438	2,00	2,00	4,68	-2,68	4,68	0,4272	2,00	0,4272	1,0000	-2,68	-0,01
501 - DIAGNÓSTICOS DE APARATO GENITAL MASCULINO EXCEPTO NEOPLASIA	1	1	0,5593	0,5593	0,5359	0,0234	4,00	4,00	4,16	-0,16	4,16	0,9616	4,00	0,9616	1,0000	-0,16	0,00
532 - OTRAS ENFERMEDADES MENSTRUALES Y DEL APARATO REPRODUCTOR FEMENINO	1	1	0,5080	0,5080	0,4087	0,0993	9,00	9,00	2,47	6,53	2,47	3,6401	9,00	3,6401	1,0000	6,53	0,02
660 - DIAG MAYORES HEMATOLÓGICOS/ INMUNOLÓGICOS EXCEPTO CRISIS POR CÉLULAS FALCIFORMES Y COAGULACIÓN	1	1	0,7575	0,7575	0,8591	-0,1016	6,00	6,00	5,83	0,17	5,83	1,0285	6,00	1,0285	1,0000	0,17	0,00
694 - NEOPLASIAS LINFÁTICAS Y OTRAS Y NEOPLASMAS DE COMPORTAMIENTO DUDOSO	1	1	0,7459	0,7459	1,0212	-0,2753	1,00	1,00	7,06	-6,06	7,06	0,1416	1,00	0,1416	1,0000	-6,06	-0,02
710 - ENFERMEDADES INFECCIOSAS Y PARASITOSIS INCLUYENDO VIH CON PROCEDIMIENTO QUIRÚRGICO	2	2	2,0768	2,0768	3,1493	-1,0726	9,00	9,00	15,81	-6,81	15,11	0,5956	10,04	0,6354	0,9559	-12,22	-0,03
711 - INFECCIONES POSTOPERATORIAS, POSTRAUMÁTICAS Y DE OTROS DISPOSITIVOS CON PROCEDIMIENTO QUIRÚRGICO	2	2	1,9965	1,9965	2,7305	-0,7341	25,00	25,00	15,71	9,29	17,51	1,4277	24,61	1,5666	1,1149	14,98	0,04

4. Actividad Asistencial en Atención Especializada. 4.2 Actividad Asistencial por Servicio | 4.2.1 Servicios Médicos

(4/4)

GRD	Altas	Inliers	P.M. APR	P.M. APR Inliers	P.M. APR Norma	Diferencia	E.M.	E.M. Inliers	E.M. Norma	Diferencia	EMAF Inlier	IEMA Inlier	EMAC Inlier	IF Inlier	IC Inlier	Estancias Evitables Inlier (Total)	Estancias Evitables Inlier (día)
791 - PROCEDIMIENTO QUIRÚRGICO POR OTRA COMPLICACIÓN DE TRATAMIENTO	1	1	2,3872	2,3872	2,5619	-0,1747	13,00	13,00	15,92	-2,92	15,92	0,8167	13,00	0,8167	1,0000	-2,92	-0,01
811 - REACCIONES ALÉRGICAS	1	1	0,3943	0,3943	0,4538	-0,0595	5,00	5,00	2,99	2,01	2,99	1,6734	5,00	1,6734	1,0000	2,01	0,01
815 - OTROS DIAGNÓSTICOS DE LESIÓN, ENVENENAMIENTO Y EFECTO TÓXICO	1	0	0,8712		0,8814		31,00		5,22							0,00	0,00
862 - OTROS CUIDADOS POSTERIORES Y CONVALESCENCIA	1	1	0,9804	0,9804	1,0143	-0,0339	2,00	2,00	14,61	-12,61	14,61	0,1369	2,00	0,1369	1,0000	-12,61	-0,03
950 - PROCEDIMIENTO EXTENSIVO SIN RELACIÓN CON DIAGNÓSTICO PRINCIPAL	1	1	1,4208	1,4208	1,3200	0,1008	4,00	4,00	4,32	-0,32	4,32	0,9256	4,00	0,9256	1,0000	-0,32	0,00
952 - PROCEDIMIENTO NO EXTENSIVO NO RELACIONADO CON DIAGNÓSTICO PRINCIPAL	1	1	2,0915	2,0915	2,6577	-0,5662	22,00	22,00	17,65	4,35	17,65	1,2467	7,88	1,2467	1,0000	4,35	0,01



4. Actividad Asistencial en Atención Especializada. 4.2 Actividad Asistencial por Servicio | 4.2.1 Servicios Médicos

NEONATOS

INDICADORES DE RENDIMIENTO HOSPITALARIO Y CALIDAD	2015	2016
Diagnósticos Codificados. Media	3,22	3,29
Procedimientos Codificados. Media	3,12	3,47
Peso GRD. Medio (Sin GRD´s Inespecíficos)	3,7869	1,094
Índice de COMPLEJIDAD	1,2505	1,6868
IEMA - Inliers	1,0919	1,0473
EMAC	8,29	5,59
EMAf - Inliers	9,82	8,43

ACTIVIDAD DE HOSPITALIZACIÓN	2015	2016
Ingresos programados	2	1
Ingresos urgentes	360	388
Ingresos por traslados	5	7
Ingresos totales	367	396
Estancias totales	4.307	4.219
Porcentaje de ocupación	59,00%	57,64%
Estancia media	11,74	10,85

ACTIVIDAD DE CONSULTAS	2015	2016
Primeras consultas	277	341
Consultas sucesivas	1.104	1.119
Total consultas	1.381	1.460
Relación sucesivas/primeras	3,99	3,28

30 GRD´S MÁS FRECUENTES NEO 2015

(1/2)

GRD	Altas Inliers	E. Media Inliers	Peso Medio Inliers	E. Media Norma	Diferencia Norma	IEMA	EMAC	Est. Evitables	Cama Día Evitable	Índice Funcional
629 - NEONATO, PESO AL NACER >2499 G, SIN P.QUIR.SIGNIF., DIAG NEONATO NORMAL	74	2,51	0,2233	2,34	0,18	1,076	2,51	13	0,04	1,0759
627 - NEONATO, PESO AL NACER >2499 G, SIN P.QUIR.SIGNIF., CON PROBLEMAS MAYORES	60	5,98	1,0658	5,17	0,82	1,1584	5,98	49	0,14	1,1583
620 - NEONATO, PESO AL NACER 2000-2499 G, SIN P.QUIR.SIGNIF., DIAG. NEONATO NORMAL	50	4,78	0,3967	5,61	-0,83	0,8527	4,78	-41	-0,11	0,8526
630 - NEONATO, PESO AL NACER >2499 G, SIN P.QUIR.SIGNIF., CON OTROS PROBLEMAS	30	3,2	0,582	3,14	0,06	1,0198	3,2	2	0,01	1,0197
628 - NEONATO, PESO AL NACER >2499 G, SIN P.QUIR.SIGNIF., CON PROBLEMAS MENORES	22	4,86	0,6018	4,62	0,24	1,0521	4,86	5	0,01	1,052
626 - NEONATO, PESO AL NACER >2499 G, SIN P.QUIR.SIGNIF., CON MULT.PROB. MAYORES O VENT. MEC. + 96 hrs	19	9,89	2,7923	8,71	1,19	1,1365	9,89	23	0,06	1,1365
621 - NEONATO, PESO AL NACER 2000-2499 G, SIN P.QUIR.SIGNIF., CON OTROS PROBLEMAS	14	7,79	1,1905	7,14	0,65	1,0906	7,79	9	0,04	1,0906
607 - NEONATO, PESO AL NACER 1000-1499 G, SIN P.QUIRURGICO SIGNIF., ALTA CON VIDA	12	45,42	18,1788	41,3	4,12	1,0997	45,42	49	0,16	1,0997

4. Actividad Asistencial en Atención Especializada. 4.2 Actividad Asistencial por Servicio | 4.2.1 Servicios Médicos

(2/2)

GRD	Altas Inliers	E. Media Inliers	Peso Medio Inliers	E. Media Norma	Diferencia Norma	IEMA	EMAC	Est. Evitables	Cama Día Evitable	Índice Funcional
612 - NEONATO, PESO AL NACER 1500-1999 G, SIN P.QUIR.SIGNIF., SIN MULT.PROB. MAYORES	11	21,73	5,824	20,66	1,07	1,0517	21,73	12	0,04	1,0517
614 - NEONATO, PESO AL NACER 1500-1999 G, SIN P.QUIR.SIGNIF., CON OTROS PROBLEMAS	10	18,6	2,7141	13,69	4,91	1,3592	18,6	49	0,14	1,3591
604 - NEONATO, PESO AL NACER 750-999 G, ALTA CON VIDA	7	83,71	40,3832	66,54	17,17	1,2581	83,71	120	0,4	1,2581
611 - NEONATO, PESO AL NACER 1500-1999 G, SIN P.QUIR.SIGNIF., CON MULT.PROB. MAYORES O VENT. MEC. + 96 hrs	7	30,29	11,7659	28,38	1,91	1,0673	30,29	13	0,04	1,0673
602 - NEONATO, PESO AL NACER <750 G, ALTA CON VIDA	6	82	56,4019	77,21	4,79	1,062	82	29	0,09	1,062
640 - NEONATO, TRASLADADO CON <5 DIAS, NO NACIDO EN EL CENTRO	5	0,6	1,1126	0,57	0,03	1,0453	0,6	0	0	1,0444
617 - NEONATO, PESO AL NACER 2000-2499 G, SIN P.QUIR.SIGNIF., CON MULT.PROB. MAYORES O VENT. MEC. + 96 hrs	3	23,67	4,652	14,72	8,95	1,6077	23,67	27	0,15	1,6077
618 - NEONATO, PESO AL NACER 2000-2499 G, SIN P.QUIR.SIGNIF., CON PROBLEMAS MAYORES	3	7	2,4713	9,92	-2,92	0,7057	7	-9	-0,06	0,7057
623 - NEONATO, PESO AL NACER >2499 G, CON P.QUIR.SIGNIF., SIN MULT.PROB. MAYORES	3	3,33	2,5578	8,31	-4,97	0,4012	3,33	-15	-0,06	0,4012
048 - OTROS TRASTORNOS DEL OJO EDAD<18	2	4	0,5761	2,71	1,29	1,4766	4	3	0,01	1,4764
603 - NEONATO, PESO AL NACER <750 G, EXITUS	1	2	17,9309	9,05	-7,05	0,221	2	-7	-0,24	0,221
605 - NEONATO, PESO AL NACER 750-999 G, EXITUS	1	2	18,3555	9,92	-7,92	0,2016	2	-8	-0,26	0,2016
613 - NEONATO, PESO AL NACER 1500-1999 G, SIN P.QUIR.SIGNIF., CON PROBLEMAS MENORES	1	17	4,2219	19,12	-2,12	0,8891	17	-2	-0,01	0,8891
622 - NEONATO, PESO AL NACER >2499 G, CON P.QUIR.SIGNIF., CON MULT.PROB. MAYORES	1	12	14,7152	29,75	-17,75	0,4033	12	-18	-0,59	0,4033
624 - NEONATO, PESO AL NACER >2499 G, CON PROCEDIMIENTO ABDOMINAL MENOR	1	7	1,1286	3,81	3,19	1,8392	7	3	0,03	1,839
636 - CUIDADOS POSTERIORES LACTANTE PARA INCREMENTO DE PESO, EDAD>28 DIAS, <1 AÑO	1	0	2,3338	1	-1	0	0	-1	-0,03	0
638 - NEONATO, EXITUS DENTRO DEL PRIMER DIA, NO NACIDO EN EL CENTRO	1	0	1,368	0,61	-0,61	0	0	-1	-0,02	0
774 - BRONQUITIS & ASMA EDAD<18 CON CC	1	12	0,914	4,67	7,33	2,5718	12	7	0,24	2,572
035 - OTROS TRASTORNOS DEL SISTEMA NERVIOSO SIN CC	0			3,29				0	0	
137 - TRASTORNOS CARDIACOS CONGENITOS & VALVULARES EDAD<18	0			2,3				0	0	
461 - PROC. QUIRURGICO CON DIAG. DE OTRO CONTACTO CON SERVICIOS SANITARIOS	0			2,46				0	0	

4. Actividad Asistencial en Atención Especializada. 4.2 Actividad Asistencial por Servicio | 4.2.1 Servicios Médicos

30 GRD'S MÁS FRECUENTES NEO 2016

(1/3)

GRD	Altas	Inliers	P.M. APR	P.M. APR Inliers	P.M. APR Norma	Diferencia	E.M.	E.M. Inliers	E.M. Norma	Diferencia	EMAF Inlier	IEMA Inlier	IUE Inlier	EMAC Inlier	IF Inlier	IC Inlier	Estancias Evitables Inlier (Total)	Estancias Evitables Inlier (día)
640 - NEONATO, PESO AL NACER >2499 G NEONATO NORMAL O NEONATO CON OTRO PROBLEMA	121	112	0,1541	0,1572	0,3892	-0,2320	4,79	3,56	2,69	0,87	2,73	1,3044	1,7761	3,50	1,3009	1,0137	93,11	0,26
626 - NEONATO, PESO AL NACER 2000-2499 G NACIDO EN EL CENTRO, NEONATO NORMAL O NEONATO CON OTROS PROBLEMAS	60	60	0,3202	0,3202	0,9070	-0,5868	5,42	5,42	5,96	-0,55	5,68	0,9531	0,9083	6,19	1,0374	0,9530	-16,00	-0,04
639 - NEONATO, PESO AL NACER >2499 G CON OTRAS CONDICIONES SIGNIFICATIVAS	36	31	0,6092	0,5802	0,8527	-0,2725	11,17	5,97	4,74	1,23	5,04	1,1845	2,3555	5,58	1,1762	1,0628	28,82	0,08
614 - NEONATO, PESO AL NACER 1500-1999 G CON O SIN OTRA CONDICIÓN SIGNIFICATIVA	24	24	1,8894	1,8894	2,5901	-0,7007	18,75	18,75	16,34	2,41	17,91	1,0467	1,1475	17,36	1,0627	1,0964	20,07	0,05
634 - NEONATO, PESO AL NACER >2499G CON SÍNDROME DE DISTRESS RESPIRATORIO/OTRA CONDICIÓN RESP. MAYOR	32	27	1,2740	1,2832	1,1778	0,1054	10,59	6,44	6,65	-0,20	6,50	0,9916	1,5938	6,60	0,9936	0,9778	-1,48	0,00
625 - NEONATO, PESO AL NACER 2000-2499 G CON OTRA CONDICIÓN SIGNIFICATIVA	10	10	1,5457	1,5457	1,7743	-0,2286	13,10	13,10	10,43	2,67	10,42	1,2576	1,2561	13,11	1,2571	0,9988	26,84	0,07
636 - NEONATO, PESO AL NACER > 2499G CON INFECCIÓN CONGÉNITA/PERINATAL	10	10	0,8360	0,8360	1,1127	-0,2766	6,60	6,60	6,77	-0,17	7,01	0,9410	0,9751	6,42	0,9482	1,0362	-4,14	-0,01
633 - NEONATO, PESO AL NACER >2499 G CON ANOMALÍAS MAYORES	13	12	0,5086	0,4830	0,9996	-0,5167	6,85	5,00	4,98	0,02	4,99	1,0029	1,3744	5,00	1,0028	1,0008	0,18	0,00
138 - NEUMONÍA POR VIRUS SINCITAL RESPIRATORIO	8	8	0,4647	0,4647	0,6774	-0,2126	8,00	8,00	4,66	3,34	5,11	1,5649	1,7182	8,21	1,7626	1,0980	23,10	0,06
861 - SIGNOS, SÍNTOMAS Y OTROS FACTORES QUE AFECTAN AL ESTADO DE SALUD	4	4	0,3815	0,3815	0,3847	-0,0032	2,50	2,50	2,40	0,10	2,40	1,0431	1,0431	2,50	1,0431	1,0000	0,41	0,00
608 - NEONATO, PESO AL NACER 1250-1499 G, CON O SIN OTRA CONDICIÓN SIGNIFICATIVA	3	2	3,9938	3,9938	4,2231	-0,2293	45,33	32,00	33,77	-1,77	33,77	0,9475	1,3423	32,00	0,9475	1,0000	-3,55	-0,01
200 - CARDIOPATÍAS CONGÉNITAS Y ENFERMEDADES VALVULARES	2	2	0,5222	0,5222	0,4585	0,0637	1,50	1,50	2,86	-1,36	2,86	0,5240	0,5240	1,50	0,5240	1,0000	-2,73	-0,01
463 - INFECCIONES DE RIÑÓN Y TRACTO URINARIO	2	2	0,3999	0,3999	0,5233	-0,1234	8,00	8,00	3,88	4,12	3,88	2,0618	2,0618	8,00	2,0618	1,0000	8,24	0,02
583 - NEONATO CON OXIGENACIÓN MEMBRANA EXTRACORPÓREA	2	0	12,5910				26,50										0,00	0,00
593 - NEONATO, PESO AL NACER 750-999 G, SIN PROCEDIMIENTO MAYOR	3	3	9,8955	9,8955	10,2992	-0,4038	79,33	79,33	57,26	22,08	57,15	1,3881	1,3856	78,42	1,3696	0,9982	66,54	0,18

4. Actividad Asistencial en Atención Especializada. 4.2 Actividad Asistencial por Servicio | 4.2.1 Servicios Médicos

(2/3)

GRD	Altas	Inliers	P.M. APR	P.M. APR Inliers	P.M. APR Norma	Diferencia	E.M.	E.M. Inliers	E.M. Norma	Diferencia	EMAF Inlier	IEMA Inlier	IUE Inlier	EMAC Inlier	IF Inlier	IC Inlier	Estancias Evitables Inlier (Total)	Estancias Evitables Inlier (día)
602 - NEONATO, PESO AL NACER 1000-1249 G, CON SÍNDROME DE DISTRESS RESPIRATORIO/ OTRAS MAY. RESP. U OTRAS ANOMALÍAS MAYORES	4	4	9,7088	9,7088	9,1718	0,5370	45,75	45,75	55,41	-9,66	55,60	0,8229	0,8256	45,50	0,8211	1,0033	-39,38	-0,11
603 - NEONATO, PESO AL NACER 1000-1249 G, CON O SIN OTRA CONDICIÓN SIGNIFICATIVA	3	3	3,5781	3,5781	6,5554	-2,9773	40,00	40,00	37,17	2,83	33,99	1,1770	1,0762	38,57	1,0377	0,9144	18,04	0,05
607 - NEONATO, PESO AL NACER 1250-1499 G, CON SÍNDROME DE DISTRESS RESPIRATORIO/ OTRAS MAY. RESP. U OTRAS ANOMALÍAS MAYORES	3	3	5,6437	5,6437	5,8389	-0,1952	51,67	51,67	43,08	8,59	42,32	1,2209	1,1994	52,27	1,2135	0,9824	28,05	0,08
611 - NEONATO, PESO AL NACER 1500-1999 G CON ANOMALÍAS MAYORES	3	3	3,7961	3,7961	3,8114	-0,0153	22,00	22,00	22,65	-0,65	26,56	0,8284	0,9714	20,38	0,9000	1,1726	-13,67	-0,04
612 - NEONATO, PESO AL NACER 1500-1999 G CON SÍNDROME DE DISTRESS RESPIRATORIO/OTRA CONDICIÓN RESP. MAYOR	4	4	3,4775	3,4775	4,3556	-0,8782	26,00	26,00	26,68	-0,68	26,84	0,9687	0,9744	27,82	1,0426	1,0058	-3,36	-0,01
724 - OTRAS INFECCIONES Y PARASITOSIS SISTÉMICAS	3	3	0,6292	0,6292	0,9240	-0,2948	4,67	4,67	6,41	-1,74	6,08	0,7673	0,7282	5,53	0,8636	0,9491	-4,25	-0,01
023 - PROCEDIMIENTOS ESPINALES	1	1	4,0854	4,0854	5,7314	-1,6460	14,00	14,00	26,96	-12,96	26,96	0,5192	0,5192	14,00	0,5192	1,0000	-12,96	-0,04
058 - OTRAS ENFERMEDADES DEL SISTEMA NERVIOSO	1	1	0,5973	0,5973	0,6394	-0,0421	2,00	2,00	4,00	-2,00	4,00	0,4999	0,4999	2,00	0,4999	1,0000	-2,00	-0,01
082 - ENFERMEDADES OCULARES, EXCEPTO INFECCIONES MAYORES	1	0	0,6046		0,6592		46,00		4,85				9,4885				0,00	0,00
113 - INFECCIONES DE VÍAS RESPIRATORIAS SUPERIORES	1	0	0,2701		0,3878		9,00		2,74				3,2866				0,00	0,00
139 - OTRA NEUMONÍA	1	1	0,3915	0,3915	0,6144	-0,2229	7,00	7,00	4,49	2,51	4,49	1,5597	1,5597	7,00	1,5597	1,0000	2,51	0,01
143 - OTRAS ENFERMEDADES RESPIRATORIAS EXCEPTO SIGNOS, SÍNTOMAS Y DIAG. MENORES	1	1	0,4348	0,4348	0,6742	-0,2394	2,00	2,00	3,91	-1,91	3,91	0,5110	0,5110	2,00	0,5110	1,0000	-1,91	-0,01
144 - OTROS DIAGNÓSTICOS MENORES, SIGNOS Y SÍNTOMAS DE APARATO RESPIRATORIO	1	1	0,4281	0,4281	0,4790	-0,0509	3,00	3,00	3,56	-0,56	3,56	0,8418	0,8418	3,00	0,8418	1,0000	-0,56	0,00
383 - CELULITIS Y OTRAS INFECCIONES DE LA PIEL BACTERIANAS	1	1	0,5713	0,5713	0,8446	-0,2733	7,00	7,00	6,75	0,25	6,75	1,0371	1,0371	7,00	1,0371	1,0000	0,25	0,00
424 - OTRAS TRASTORNOS ENDOCRINOS	1	1	0,6679	0,6679	0,7686	-0,1007	9,00	9,00	5,88	3,12	5,88	1,5315	1,5315	9,00	1,5315	1,0000	3,12	0,01

4. Actividad Asistencial en Atención Especializada. 4.2 Actividad Asistencial por Servicio | 4.2.1 Servicios Médicos

(3/3)

GRD	Altas	Inliers	P.M. APR	P.M. APR Inliers	P.M. APR Norma	Diferencia	E.M.	E.M. Inliers	E.M. Norma	Diferencia	EMAF Inlier	IEMA Inlier	IUE Inlier	EMAC Inlier	IF Inlier	IC Inlier	Estancias Evitables Inlier (Total)	Estancias Evitables Inlier (día)
580 - NEONATO, TRASLADADO CON	3	3	0,5578	0,5578	0,2172	0,3406	1,67	1,67	0,74	0,92	0,77	2,1768	2,2373	2,13	2,8552	1,0278	2,70	0,01
591 - NEONATO, PESO AL NACER 500-749 G, SIN PROCEDIMIENTO MAYOR	2	2	14,3483	14,3483	12,3297	2,0186	1,50	1,50	61,12	-59,62	60,60	0,0248	0,0245	1,28	0,0210	0,9914	-118,20	-0,32
613 - NEONATO, PESO AL NACER 1500-1999 G CON INFECCIÓN CONGÉNITA O PERINATAL	1	1	1,8689	1,8689	3,1636	-1,2947	12,00	12,00	18,75	-6,75	18,75	0,6398	0,6398	12,00	0,6398	1,0000	-6,75	-0,02
621 - NEONATO, PESO AL NACER 2000-2499 CON ANOMALÍAS MAYORES	1	1	1,9173	1,9173	2,2599	-0,3426	11,00	11,00	14,31	-3,31	14,31	0,7687	0,7687	11,00	0,7687	1,0000	-3,31	-0,01
622 - NEONATO, PESO AL NACER 2000-2499 G CON SÍNDROME DE DISTRESS RESPIRATORIO/ OTRA CONDICIÓN RESP. MAYOR	3	3	2,2270	2,2270	2,0498	0,1771	16,00	16,00	12,22	3,78	13,14	1,2175	1,3092	11,64	0,9523	1,0754	8,57	0,02
623 - NEONATO, PESO AL NACER 2000-2499 G CON INFECCIÓN CONGÉNITA O PERINATAL	1	1	1,8661	1,8661	2,1891	-0,3230	18,00	18,00	16,67	1,33	16,67	1,0797	1,0797	18,00	1,0797	1,0000	1,33	0,00
631 - NEONATO, PESO AL NACER >2499 G CON OTROS PROCEDIMIENTOS MAYORES	3	3	4,9034	4,9034	6,1129	-1,2096	37,00	37,00	26,20	10,80	23,08	1,6034	1,4122	39,26	1,4984	0,8808	41,77	0,11
710 - ENFERMEDADES INFECCIOSAS Y PARASITOSIS INCLUYENDO VIH CON PROCEDIMIENTO QUIRÚRGICO	2	2	1,3167	1,3167	2,1789	-0,8622	8,50	8,50	10,85	-2,35	9,85	0,8631	0,7838	7,92	0,7306	0,9081	-2,70	-0,01
720 - SEPTICEMIA E INFECCIONES DISEMINADAS	1	1	0,5296	0,5296	0,9140	-0,3844	8,00	8,00	6,00	2,00	6,00	1,3338	1,3338	8,00	1,3338	1,0000	2,00	0,01
722 - FIEBRE	1	1	0,3436	0,3436	0,5412	-0,1976	1,00	1,00	3,55	-2,55	3,55	0,2815	0,2815	1,00	0,2815	1,0000	-2,55	-0,01
862 - OTROS CUIDADOS POSTERIORES Y CONVALECENCIA	1	1	0,6244	0,6244	0,4745	0,1499	10,00	10,00	5,46	4,54	5,46	1,8305	1,8305	10,00	1,8305	1,0000	4,54	0,01

4. Actividad Asistencial en Atención Especializada. 4.2 Actividad Asistencial por Servicio | 4.2.1 Servicios Médicos

NEUMOLOGÍA

INDICADORES DE RENDIMIENTO HOSPITALARIO Y CALIDAD	2015	2016
Diagnósticos Codificados. Media	6,73	7,6
Procedimientos Codificados. Media	2,28	2,86
Peso GRD. Medio (Sin GRD´s Inespecíficos)	1,786	0,9848
Índice de COMPLEJIDAD	9598	1,1173
IEMA - Inliers	1,0325	1,1545
EMAC	7,34	7,86
EMAf - Inliers	7,11	7,59

ACTIVIDAD DE HOSPITALIZACIÓN	2015	2016
Ingresos programados	51	55
Ingresos urgentes	767	831
Ingresos por traslados	68	66
Ingresos totales	886	952
Estancias totales	6.724	7.860
Porcentaje de ocupación	70,22%	86,25%
Estancia media	7,59	8,87

ACTIVIDAD DE CONSULTAS	2015	2016
Primeras consultas	3.627	3.128
Consultas sucesivas	6.185	5.555
Total consultas	9.812	8.683
Relación sucesivas/primeras	1,71	1,78

ACTIVIDAD DE PRUEBAS FUNCIONALES	2015	2016
Gasometrías	1.036	1.418
Espirometrías	5.287	4.743
Test Broncodilatador	4.788	3.735
Laboratorio del Sueño	1.628	1.093
Broncoscopias	727	789
Toracocentesis	94	87
Biopsia pleural dirigida	28	18
PAAF	62	46

4. Actividad Asistencial en Atención Especializada. 4.2 Actividad Asistencial por Servicio | 4.2.1 Servicios Médicos

30 GRD'S MÁS FRECUENTES NML 2015

(1/2)

GRD	Altas Inliers	E. Media Inliers	Peso Medio Inliers	E. Media Norma	Diferencia Norma	IEMA	EMAC	Est. Evitables	Cama Día Evitable	Índice Funcional
541 - NEUMONÍA SIMPLE Y OTROS TRAST.RESPIRATORIOS EXC. BRONQUITIS & ASMA CON CC MAYOR	193	7,6	2,2282	7,98	-0,38	0,9519	7,6	-74	-0,21	0,9518
082 - NEOPLASIAS RESPIRATORIAS	67	8,3	1,8145	7,08	1,22	1,1721	8,3	82	0,23	1,172
101 - OTROS DIAGNOSTICOS DE APARATO RESPIRATORIO CON CC	53	7,26	0,9994	6,5	0,77	1,1182	7,26	41	0,11	1,1183
087 - EDEMA PULMONAR & INSUFICIENCIA RESPIRATORIA	47	6,51	1,416	6,77	-0,26	0,9613	6,51	-12	-0,03	0,9612
088 - ENFERMEDAD PULMONAR OBSTRUCTIVA CRÓNICA	42	7,07	1,0606	6,15	0,93	1,1508	7,07	39	0,11	1,1507
089 - NEUMONÍA SIMPLE & PLEURITIS EDAD>17 CON CC	39	6,87	1,1855	7,12	-0,25	0,9649	6,87	-10	-0,03	0,9649
090 - NEUMONÍA SIMPLE & PLEURITIS EDAD>17 SIN CC	35	6,17	0,798	5,23	0,94	1,1791	6,17	33	0,09	1,1792
078 - EMBOLISMO PULMONAR	30	7,97	1,4778	7,23	0,74	1,102	7,97	22	0,06	1,1021
102 - OTROS DIAGNOSTICOS DE APARATO RESPIRATORIO SIN CC	24	5,17	0,6189	4,85	0,32	1,0657	5,17	8	0,02	1,0658
544 - ICC & ARRITMIA CARDIACA CON CC MAYOR	18	7,17	3,3009	8,23	-1,07	0,8703	7,17	-19	-0,05	0,8703
588 - BRONQUITIS & ASMA EDAD >17 CON CC MAYOR	18	7,56	1,2594	6,23	1,33	1,2132	7,56	24	0,07	1,2131
099 - SIGNOS & SÍNTOMAS RESPIRATORIOS CON CC	17	6,41	0,8954	6,03	0,38	1,0631	6,41	6	0,02	1,0632
100 - SIGNOS & SÍNTOMAS RESPIRATORIOS SIN CC	16	5,75	0,6677	3,38	2,37	1,7007	5,75	38	0,16	1,7009
540 - INFECCIONES & INFLAMACIONES RESPIRATORIAS EXCEPTO NEUMONÍA SIMPLE CON CC MAYOR	12	10,67	3,0484	9,24	1,43	1,1547	10,67	17	0,05	1,1547
086 - DERRAME PLEURAL SIN CC	11	5,91	1,2063	7,44	-1,53	0,7946	5,91	-17	-0,05	0,7945
096 - BRONQUITIS & ASMA EDAD>17 CON CC	10	6,5	0,9225	5,63	0,87	1,1535	6,5	9	0,04	1,1536
095 - NEUMOTÓRAX SIN CC	9	4,44	0,7518	4,11	0,34	1,0816	4,44	3	0,01	1,0817
097 - BRONQUITIS & ASMA EDAD>17 SIN CC	9	5,11	0,6757	4,75	0,36	1,0762	5,11	3	0,01	1,0762
077 - OTROS PROCEDIMIENTOS QUIRÚRGICOS DE APARATO RESPIRATORIO SIN CC	7	4,43	1,8593	3,1	1,33	1,4286	4,43	9	0,03	1,4287
093 - NEUMOPATÍA INTERSTICIAL SIN CC	7	6,14	1,0456	5,92	0,22	1,0368	6,14	2	0	1,0368
127 - INSUFICIENCIA CARDIACA & SHOCK	7	6,29	1,3004	6,26	0,03	1,0043	6,29	0	0	1,0042
566 - TRAST. ENDOCRINO, NUTRIC. & METAB. EXC. TRAST. DE INGESTA O FIBROSIS QUÍSTICA CON CC MAYOR	6	4,67	2,1012	7,71	-3,05	0,605	4,67	-18	-0,06	0,605
882 - DIAGNÓSTICO DE SISTEMA RESPIRATORIO CON VENTILACIÓN MECÁNICA <96 hrs	6	10,67	4,5639	11,4	-0,73	0,9361	10,67	-4	-0,01	0,9361

4. Actividad Asistencial en Atención Especializada. 4.2 Actividad Asistencial por Servicio | 4.2.1 Servicios Médicos

(2/2)

GRD	Altas Inliers	E. Media Inliers	Peso Medio Inliers	E. Media Norma	Diferencia Norma	IEMA	EMAC	Est. Evitables	Cama Día Evitable	Índice Funcional
076 - OTROS PROCEDIMIENTOS QUIRÚRGICOS DE APARATO RESPIRATORIO CON CC	5	6,6	2,9843	8,48	-1,88	0,7784	6,6	-9	-0,04	0,7784
085 - DERRAME PLEURAL CON CC	5	9	1,579	7,83	1,17	1,1497	9	6	0,02	1,1497
533 - OTROS TRAST. SISTEMA NERVIOSO EXC. AIT, CONVULSIONES & CEFALEA CON CC MAYOR	5	4,8	4,1604	10,29	-5,49	0,4665	4,8	-27	-0,1	0,4665
079 - INFECCIONES & INFLAMACIONES RESPIRATORIAS EXCEPTO NEUMONÍA SIMPLE EDAD>17 CON CC	4	11,25	1,778	8,32	2,93	1,3525	11,25	12	0,04	1,3525
080 - INFECCIONES & INFLAMACIONES RESPIRATORIAS EXCEPTO NEUMONÍA SIMPLE EDAD>17 SIN CC	4	8,5	1,1901	6,7	1,8	1,2687	8,5	7	0,12	1,2687
125 - TRAST.CIRCULATORIOS EXCEPTO IAM, CON CATETERISMO SIN DIAG. COMPLEJO	4	3,25	1,1011	3,33	-0,08	0,9763	3,25	0	0	0,9762
398 - TRASTORNO DE S.RETICULOENDOTELIAL & INMUNITARIOS CON CC	4	3,25	1,3018	5,56	-2,31	0,5848	3,25	-9	-0,08	0,5849
580 - INFECCIONES & PARASITOSIS SISTÉMICAS EXCEPTO SEPTICEMIA CON CC MAYOR	4	6,5	2,5582	9,61	-3,11	0,6764	6,5	-12	-0,03	0,6765

30 GRD'S MÁS FRECUENTES NML 2016

(1/4)

GRD	Altas	Inliers	P.M. APR	P.M. APR Inliers	P.M. APR Norma	Diferencia	E.M.	E.M. Inliers	E.M. Norma	Diferencia	EMAF Inlier	IEMA Inlier	EMAC Inlier	IF Inlier	IC Inlier	Estancias Evitables Inlier (Total)	Estancias Evitables Inlier (día)
140 - ENFERMEDAD PULMONAR OBSTRUCTIVA CRÓNICA	208	199	0,8092	0,8135	0,7744	0,0392	8,75	7,86	6,78	1,09	6,97	1,1285	7,72	1,1392	1,0285	178,25	0,49
139 - OTRA NEUMONÍA	121	119	0,7626	0,7642	0,8472	-0,0830	7,49	7,29	6,92	0,37	6,89	1,0573	7,39	1,0689	0,9963	46,97	0,13
144 - OTROS DIAGNÓSTICOS MENORES, SIGNOS Y SÍNTOMAS DE APARATO RESPIRATORIO	109	106	0,5321	0,5340	0,6390	-0,1049	6,93	6,65	5,53	1,12	5,20	1,2782	6,89	1,2466	0,9413	153,46	0,42
136 - NEOPLASIAS RESPIRATORIAS	86	85	0,9080	0,9038	1,1059	-0,2020	10,26	9,99	7,97	2,02	7,35	1,3590	10,62	1,3336	0,9227	224,27	0,61
133 - EDEMA PULMONAR Y FALLO RESPIRATORIO	65	63	0,8036	0,8012	0,8532	-0,0520	7,92	7,24	6,77	0,46	6,77	1,0686	7,24	1,0686	1,0000	29,27	0,08
134 - EMBOLISMO PULMONAR	37	35	0,8537	0,8543	0,9651	-0,1108	9,70	8,63	7,93	0,70	7,64	1,1291	8,92	1,1257	0,9641	34,54	0,09
141 - BRONQUIOLITIS Y ASMA	28	28	0,7003	0,7003	0,5699	0,1305	7,25	7,25	5,07	2,18	5,86	1,2362	6,38	1,2573	1,1565	38,78	0,11
143 - OTRAS ENFERMEDADES RESPIRATORIAS EXCEPTO SIGNOS, SÍNTOMAS Y DIAG. MENORES	42	40	0,6738	0,6739	0,8788	-0,2048	5,95	5,28	6,01	-0,73	5,54	0,9517	5,63	0,9378	0,9229	-10,70	-0,03

4. Actividad Asistencial en Atención Especializada. 4.2 Actividad Asistencial por Servicio | 4.2.1 Servicios Médicos

(2/4)

GRD	Altas	Inliers	P.M. APR	P.M. APR Inliers	P.M. APR Norma	Diferencia	E.M.	E.M. Inliers	E.M. Norma	Diferencia	EMAF Inlier	IEMA Inlier	EMAC Inlier	IF Inlier	IC Inlier	Estancias Evitables Inlier (Total)	Estancias Evitables Inlier (día)
142 - ENFERMEDAD PULMONAR INTERSTICIAL Y ALVEOLAR	22	21	0,9769	0,9713	1,0159	-0,0446	8,91	7,57	8,03	-0,46	8,35	0,9067	7,62	0,9482	1,0395	-16,36	-0,04
137 - INFECCIONES E INFLAMACIONES PULMONARES	28	28	0,9630	0,9630	1,1444	-0,1814	7,68	7,68	8,80	-1,12	8,22	0,9338	8,15	0,9260	0,9345	-15,23	-0,04
194 - INSUFICIENCIA CARDÍACA	16	16	0,9959	0,9959	0,8051	0,1908	8,38	8,38	7,08	1,30	7,95	1,0536	8,31	1,1735	1,1231	6,82	0,02
425 - TRASTORNOS ELECTROLÍTICOS EXCEPTO HIPOVOLEMIA RELACIONADA	15	15	0,6102	0,6102	0,7593	-0,1490	6,73	6,73	6,41	0,33	6,48	1,0392	6,84	1,0680	1,0113	3,81	0,01
052 - COMA Y ESTUPOR NO TRAUMÁTICO	7	7	0,8924	0,8924	1,1777	-0,2853	8,00	8,00	7,55	0,45	7,55	1,0601	8,00	1,0601	1,0000	3,17	0,01
113 - INFECCIONES DE VÍAS RESPIRATORIAS SUPERIORES	12	11	0,7484	0,7530	0,4776	0,2755	8,00	6,82	3,74	3,08	6,48	1,0518	5,05	1,3519	1,7351	3,69	0,01
660 - DIAG MAYORES HEMATOLÓGICOS/ INMUNOLÓGICOS EXCEPTO CRISIS POR CÉLULAS FALCIFORMES Y COAGULACIÓN	8	7	0,8795	0,8969	1,0030	-0,1061	7,75	6,14	6,81	-0,66	6,69	0,9188	6,13	0,9012	0,9821	-3,80	-0,01
004 - TRAQUEOSTOMÍA CON VM 96+ HORAS CON PROCEDIMIENTO EXTENSIVO O ECMO	8	8	12,2381	12,2381	20,1420	-7,9039	67,88	67,88	58,32	9,55	56,46	1,2021	70,48	1,2085	0,9682	91,28	0,25
121 - OTROS PROCEDIMIENTOS SOBRE APARATO RESPIRATORIO	8	5	1,9644	1,6237	1,4119	0,2118	32,38	9,40	6,93	2,47	8,22	1,1429	8,03	1,1585	1,1872	5,88	0,02
131 - FIBROSIS QUÍSTICA - ENFERMEDAD PULMONAR	6	6	1,5666	1,5666	1,2591	0,3075	12,17	12,17	9,30	2,86	8,84	1,3766	13,79	1,4829	0,9501	19,97	0,05
135 - TRAUMATISMOS TORÁCICOS PRINCIPALES	5	4	0,6890	0,6976	0,6017	0,0958	8,60	6,25	4,78	1,47	4,53	1,3790	6,20	1,2975	0,9483	6,87	0,02
005 - TRAQUEOSTOMÍA CON VM 96+ HORAS SIN PROCEDIMIENTO EXTENSIVO	3	3	10,4855	10,4855	15,9249	-5,4394	72,67	72,67	53,51	19,15	53,51	1,3579	72,67	1,3579	1,0000	57,46	0,16
115 - OTRAS ENFERMEDADES DE OÍDO, NARIZ, BOCA , GARGANTA Y CRANEALES/FACIALES	3	0	0,4368		0,3191		11,67		1,60							0,00	0,00
724 - OTRAS INFECCIONES Y PARASITOSIS SISTÉMICAS	4	4	1,0555	1,0555	1,1820	-0,1265	12,50	12,50	8,61	3,89	9,89	1,2640	8,24	0,9574	1,1485	10,44	0,03
040 - TRASTORNOS Y LESIONES ESPINALES	2	2	1,1024	1,1024	1,5235	-0,4211	6,50	6,50	6,63	-0,13	6,63	0,9800	6,50	0,9800	1,0000	-0,27	0,00
041 - NEOPLASIAS DE SISTEMA NERVIOSO	4	4	0,8801	0,8801	1,1288	-0,2487	10,75	10,75	7,80	2,95	7,69	1,3971	10,41	1,3344	0,9863	12,22	0,03
042 - TRASTORNOS DEGENERATIVOS DE SISTEMA NERVIOSO, EXCEPTO ESCLEROSIS MÚLTIPLE	4	4	1,3835	1,3835	1,1106	0,2729	16,25	16,25	8,10	8,15	10,26	1,5833	18,86	2,3285	1,2674	23,95	0,07
130 - ENFERMEDADES APARATO RESPIRATORIO CON VENTILACIÓN ASISTIDA DE MÁS DE 96 HORAS	4	4	4,3716	4,3716	4,6247	-0,2531	18,75	18,75	19,95	-1,20	20,36	0,9210	13,93	0,6983	1,0203	-6,43	-0,02

4. Actividad Asistencial en Atención Especializada. 4.2 Actividad Asistencial por Servicio | 4.2.1 Servicios Médicos

(3/4)

GRD	Altas	Inliers	P.M. APR	P.M. APR Inliers	P.M. APR Norma	Diferencia	E.M.	E.M. Inliers	E.M. Norma	Diferencia	EMAF Inlier	IEMA Inlier	EMAC Inlier	IF Inlier	IC Inlier	Estancias Evitables Inlier (Total)	Estancias Evitables Inlier (día)
197 - TRASTORNOS VASCULARES PERIFÉRICOS Y OTROS	5	4	0,6411	0,6843	0,7258	-0,0415	8,60	7,00	5,21	1,79	5,52	1,2685	7,25	1,3900	1,0582	5,93	0,02
207 - OTROS DIAGNÓSTICOS DE APARATO CIRCULATORIO	2	2	0,9485	0,9485	1,1603	-0,2118	15,00	15,00	9,44	5,56	9,44	1,5890	15,00	1,5890	1,0000	11,12	0,03
282 - TRASTORNOS DE PÁNCREAS EXCEPTO NEOPLASIA MALIGNA	3	2	2,4029	3,2699	1,0422	2,2277	41,00	51,00	7,77	43,23	18,80	2,7125	2,60	0,3346	2,4204	64,40	0,18
347 - OTROS PROBLEMAS DE LA ESPALDA Y CUELLO, FRACTURAS Y HERIDAS	2	2	0,5427	0,5427	0,6522	-0,1095	4,50	4,50	4,66	-0,16	4,66	0,9654	4,50	0,9654	1,0000	-0,32	0,00
663 - OTRA ANEMIA Y TRASTORNOS HEMATOLÓGICOS Y DE ÓRGANOS HEMATOPOYÉTICOS	3	3	0,4896	0,4896	0,6476	-0,1579	2,67	2,67	5,45	-2,78	5,18	0,5148	2,25	0,4121	0,9508	-7,54	-0,02
694 - NEOPLASIAS LINFÁTICAS Y OTRAS Y NEOPLASMAS DE COMPORTAMIENTO DUDOSO	2	2	0,5750	0,5750	0,6996	-0,1246	5,00	5,00	4,04	0,96	4,04	1,2374	5,00	1,2374	1,0000	1,92	0,01
720 - SEPTICEMIA E INFECCIONES DISEMINADAS	3	3	2,2835	2,2835	1,3867	0,8968	10,67	10,67	9,75	0,92	10,47	1,0187	8,62	0,8847	1,0743	0,59	0,00
812 - ENVENENAMIENTO POR AGENTES MEDICINALES	2	2	0,7583	0,7583	0,8566	-0,0983	7,00	7,00	6,99	0,01	6,99	1,0015	7,00	1,0015	1,0000	0,02	0,00
951 - PROCEDIMIENTO MODERADAMENTE EXTENSIVO NO RELACIONADO CON DIAG. PRINCIPAL	4	4	3,5035	3,5035	2,0020	1,5015	15,50	15,50	10,08	5,42	18,32	0,8460	10,57	1,0486	1,8168	-11,28	-0,03
952 - PROCEDIMIENTO NO EXTENSIVO NO RELACIONADO CON DIAGNÓSTICO PRINCIPAL	2	2	1,1821	1,1821	1,4425	-0,2604	18,50	18,50	7,98	10,52	7,98	2,3184	18,50	2,3184	1,0000	21,04	0,06
053 - CONVULSIONES	1	0	0,5898		0,6564		24,00		4,64							0,00	0,00
058 - OTRAS ENFERMEDADES DEL SISTEMA NERVIOSO	2	2	0,6645	0,6645	0,6951	-0,0306	9,50	9,50	4,46	5,04	4,59	2,0720	8,96	2,0090	1,0285	9,83	0,03
138 - NEUMONÍA POR VIRUS SINCICIAL RESPIRATORIO	1	1	0,8200	0,8200	0,8270	-0,0070	5,00	5,00	5,66	-0,66	5,66	0,8836	5,00	0,8836	1,0000	-0,66	0,00
175 - PROCEDIMIENTOS CARDIOVASCULARES PERCUTÁNEOS SIN IAM	1	1	2,5362	2,5362	1,6951	0,8411	10,00	10,00	8,48	1,52	8,48	1,1788	10,00	1,1788	1,0000	1,52	0,00
191 - CATETERISMO CARDÍACO CON TRASTORNOS CIRCULATORIOS EXCEPTO CARDIOPATÍA ISQUÉMICA	2	2	1,3526	1,3526	1,0363	0,3163	5,50	5,50	7,81	-2,31	7,79	0,7058	5,52	0,7076	0,9982	-4,58	-0,01
196 - PARADA CARDIACA	1	1	0,7585	0,7585	1,2617	-0,5032	5,00	5,00	5,24	-0,24	5,24	0,9542	5,00	0,9542	1,0000	-0,24	0,00
199 - HIPERTENSIÓN	1	1	0,7689	0,7689	0,8130	-0,0441	4,00	4,00	7,39	-3,39	7,39	0,5412	4,00	0,5412	1,0000	-3,39	-0,01
201 - ARRITMIAS CARDÍACAS Y TRASTORNOS DE LA CONDUCCIÓN	1	1	0,5364	0,5364	0,5551	-0,0187	13,00	13,00	4,71	8,29	4,71	2,7589	13,00	2,7589	1,0000	8,29	0,02

4. Actividad Asistencial en Atención Especializada. 4.2 Actividad Asistencial por Servicio | 4.2.1 Servicios Médicos

(4/4)

GRD	Altas	Inliers	P.M. APR	P.M. APR Inliers	P.M. APR Norma	Diferencia	E.M.	E.M. Inliers	E.M. Norma	Diferencia	EMAF Inlier	IEMA Inlier	EMAC Inlier	IF Inlier	IC Inlier	Estancias Evitables Inlier (Total)	Estancias Evitables Inlier (día)
242 - ENFERMEDADES MAYORES DEL ESÓFAGO	1	1	1,0032	1,0032	0,9337	0,0695	2,00	2,00	6,86	-4,86	6,86	0,2916	2,00	0,2916	1,0000	-4,86	-0,01
249 - GASTROENTERITIS, NÁUSEAS Y VÓMITOS NO BACTERIANA	1	1	0,7126	0,7126	0,7640	-0,0514	14,00	14,00	6,57	7,43	6,57	2,1295	14,00	2,1295	1,0000	7,43	0,02
281 - NEOPLASIA MALIGNA DE SISTEMA HEPATOBILIAR O DE PÁNCREAS	1	1	0,8427	0,8427	0,9916	-0,1489	20,00	20,00	7,47	12,53	7,47	2,6781	20,00	2,6781	1,0000	12,53	0,03
283 - OTROS TRASTORNOS DE HÍGADO	1	1	0,9886	0,9886	1,1214	-0,1328	15,00	15,00	9,14	5,86	9,14	1,6409	15,00	1,6409	1,0000	5,86	0,02
342 - FRACTURA O LUXACIÓN EXCEPTO FÉMUR, PELVIS O ESPALDA	1	1	0,8859	0,8859	0,9773	-0,0914	2,00	2,00	8,08	-6,08	8,08	0,2476	2,00	0,2476	1,0000	-6,08	-0,02
343 - FRACTURAS PATOLÓGICAS Y NEOPLASIA MALIGNA MUSCULOESQUELÉTICA Y T.CONECTIVO	1	1	0,6900	0,6900	0,8748	-0,1848	2,00	2,00	5,01	-3,01	5,01	0,3993	2,00	0,3993	1,0000	-3,01	-0,01
346 - TRASTORNOS DE TEJIDO CONECTIVO	1	1	0,7671	0,7671	0,9581	-0,1910	7,00	7,00	7,11	-0,11	7,11	0,9848	7,00	0,9848	1,0000	-0,11	0,00
351 - OTROS DIAGNÓSTICOS DE SISTEMA MUSCULOESQUELÉTICO Y TEJIDO CONECTIVO	2	2	0,7379	0,7379	0,7695	-0,0317	4,50	4,50	6,26	-1,76	7,38	0,6099	6,52	1,0415	1,1779	-5,76	-0,02
532 - OTRAS ENFERMEDADES MENSTRUALES Y DEL APARATO REPRODUCTOR FEMENINO	1	0	1,8457		0,6500		170,00		15,83						0,00	0,00	
651 - OTROS PROCEDIMIENTOS HEMATOLÓGICOS Y DE ÓRGANOS HEMATOPOYÉTICOS	2	2	1,1717	1,1717	0,7422	0,4294	2,50	2,50	2,99	-0,49	4,20	0,5955	2,13	0,7118	1,4061	-3,40	-0,01
661 - TRASTORNOS DE LA COAGULACIÓN Y PLAQUETAS	1	1	1,8607	1,8607	1,3300	0,5307	5,00	5,00	7,73	-2,73	7,73	0,6471	5,00	0,6471	1,0000	-2,73	-0,01
681 - OTRO PROCEDIMIENTO QUIRÚRGICO PARA NEOPLASMAS LINFÁTICOS/HEMATOPOYÉTICOS/ OTROS	2	2	1,2357	1,2357	1,3196	-0,0839	9,00	9,00	5,26	3,74	5,99	1,5033	9,33	1,7746	1,1383	6,03	0,02
691 - LINFOMA, MIELOMA Y LEUCEMIA NO AGUDA	1	1	1,7760	1,7760	2,0998	-0,3238	9,00	9,00	14,21	-5,21	14,21	0,6335	9,00	0,6335	1,0000	-5,21	-0,01
722 - FIEBRE	2	2	0,6593	0,6593	0,7288	-0,0695	11,50	11,50	5,75	5,75	6,27	1,8327	8,62	1,4980	1,0904	10,45	0,03
813 - OTRAS COMPLICACIONES DE TRATAMIENTO	1	1	0,6308	0,6308	0,7841	-0,1533	5,00	5,00	5,13	-0,13	5,13	0,9753	5,00	0,9753	1,0000	-0,13	0,00
816 - EFECTOS TÓXICOS DE SUSTANCIAS NO MEDICINALES	1	1	0,8201	0,8201	0,9075	-0,0874	5,00	5,00	5,59	-0,59	5,59	0,8944	5,00	0,8944	1,0000	-0,59	0,00
861 - SIGNOS, SÍNTOMAS Y OTROS FACTORES QUE AFECTAN AL ESTADO DE SALUD	2	2	0,4484	0,4484	0,5218	-0,0734	4,00	4,00	3,56	0,44	3,76	1,0650	3,58	1,0037	1,0536	0,49	0,00
912 - PROCEDIMIENTOS MUSCULOESQUELÉTICOS Y OTROS PARA TRAUMA MÚLTIPLE SIGNIFICATIVO	1	1	7,6868	7,6868	7,6402	0,0466	46,00	46,00	28,84	17,16	28,84	1,5952	46,00	1,5952	1,0000	17,16	0,05
950 - PROCEDIMIENTO EXTENSIVO SIN RELACIÓN CON DIAGNÓSTICO PRINCIPAL	1	1	6,8235	6,8235	6,2277	0,5958	43,00	43,00	31,81	11,19	31,81	1,3516	43,00	1,3516	1,0000	11,19	0,03

4. Actividad Asistencial en Atención Especializada. 4.2 Actividad Asistencial por Servicio | 4.2.1 Servicios Médicos

NEUROLOGÍA

INDICADORES DE RENDIMIENTO HOSPITALARIO Y CALIDAD	2015	2016
Diagnósticos Codificados. Media	5,62	5,96
Procedimientos Codificados. Media	3,17	3,26
Peso GRD. Medio (Sin GRD's Inespecíficos)	1,8478	0,8934
Índice de COMPLEJIDAD	0,9065	1,0156
IEMA - Inliers	1,0255	1,1236
EMAC	6,41	7,86
EMAf - Inliers	6,55	6,63

ACTIVIDAD DE HOSPITALIZACIÓN	2015	2016
Ingresos programados	101	91
Ingresos urgentes	587	606
Ingresos por traslados	48	43
Ingresos totales	736	740
Estancias totales	5.216	5.253
Porcentaje de ocupación	162,90%	164,93%
Estancia media	7,09	7,54

ACTIVIDAD DE CONSULTAS	2015	2016
Primeras consultas	3.627	4.194
Consultas sucesivas	6.185	8.032
Total consultas	9.812	12.226
Relación sucesivas/primeras	1,71	1,92

30 GRD'S MÁS FRECUENTES NRL 2015

(1/2)

GRD	Altas Inliers	E. Media Inliers	Peso Medio Inliers	E. Media Norma	Diferencia Norma	IEMA	EMAC	Est. Evitables	Cama Día Evitable	Índice Funcional
014 - ICTUS CON INFARTO	187	6,98	1,6748	6,98	0	1,0004	6,98	1	0	1,0005
015 - ACCIDENTE CEREBROVASCULAR NO ESPECIFICO & OCLUSIÓN PRECEREBRAL SIN INFARTO	56	4,86	1,3141	4,6	0,25	1,055	4,86	14	0,04	1,055
832 - ISQUEMIA TRANSITORIA	51	4,75	0,8166	4,75	-0,01	0,9983	4,75	0	0	0,9983
810 - HEMORRAGIA INTRACRANEAL	48	7,42	2,7518	7,34	0,07	1,01	7,42	4	0,01	1,01
533 - OTROS TRAST. SISTEMA NERVIOSO EXC. AIT, CONVULSIONES & CEFALEA CON CC MAYOR	36	12,14	4,1604	10,29	1,85	1,1798	12,14	67	0,2	1,1798
880 - ACCIDENTE ISQUÉMICO AGUDO CON UTILIZACIÓN AGENTE TROMBOLÍTICO	34	7,5	3,119	7,39	0,11	1,0152	7,5	4	0,01	1,0152
012 - TRASTORNOS DEGENERATIVOS DE SISTEMA NERVIOSO	26	4,69	1,4172	5,95	-1,26	0,7886	4,69	-33	-0,09	0,7887
890 - CONVULSIÓN EDAD > 17 SIN CC	21	5,76	0,847	4,11	1,65	1,4006	5,76	35	0,1	1,4007
035 - OTROS TRASTORNOS DEL SISTEMA NERVIOSO SIN CC	19	5,11	0,8132	3,29	1,81	1,5518	5,11	34	0,1	1,5515

4. Actividad Asistencial en Atención Especializada. 4.2 Actividad Asistencial por Servicio | 4.2.1 Servicios Médicos

(2/2)

GRD	Altas Inliers	E. Media Inliers	Peso Medio Inliers	E. Media Norma	Diferencia Norma	IEMA	EMAC	Est. Evitables	Cama Día Evitable	Índice Funcional
532 - AIT, OCLUSIONES PRECEREBRALES, CONVULSIONES & CEFALEA CON CC MAYOR	15	9,47	1,9725	7,91	1,56	1,1966	9,47	23	0,06	1,1967
045 - TRASTORNOS NEUROLÓGICOS DEL OJO	12	5,58	0,9398	5,12	0,47	1,0911	5,58	6	0,02	1,0911
891 - CEFALEA EDAD > 17	12	4,5	0,6972	4,41	0,09	1,0195	4,5	1	0	1,0195
013 - ESCLEROSIS MÚLTIPLE & ATAXIA CEREBELOSA	11	4,27	1,1	4,96	-0,68	0,8621	4,27	-8	-0,02	0,8622
017 - TRASTORNOS CEREBROVASCULARES NO ESPECIFICOS SIN CC	11	5,27	0,9155	4,4	0,88	1,1992	5,27	10	0,03	1,1993
019 - TRASTORNOS DE NERVIOS CRANEALES & PERIFÉRICOS SIN CC	10	5,7	0,8771	5,05	0,65	1,1298	5,7	7	0,02	1,1298
892 - PROCEDIMIENTO DE STENT DE ARTERIA CARÓTIDA	10	2,1	1,7825	3,98	-1,88	0,5275	2,1	-19	-0,08	0,5275
887 - INFECCIONES BACTERIANAS Y TUBERCULOSIS DEL SISTEMA NERVIOSO	7	10	2,7491	12,14	-2,14	0,8235	10	-15	-0,04	0,8235
889 - CONVULSIONES EDAD > 17 CON CC	7	6,86	1,0255	5,47	1,39	1,2538	6,86	10	0,04	1,2538
425 - REACCIÓN DE ADAPTACIÓN AGUDA & DISFUNCIÓN PSICOSOCIAL	6	4,5	0,6487	6,27	-1,77	0,7179	4,5	-11	-0,04	0,718
243 - PROBLEMAS MEDICOS DE LA ESPALDA	5	2,2	0,7743	5,26	-3,06	0,4179	2,2	-15	-0,07	0,4179
838 - PROCEDIMIENTOS EXTRACRANEALES CON CC	5	2,2	1,77	5,98	-3,78	0,3676	2,2	-19	-0,16	0,3676
888 - INFECCIONES NO BACTERIANAS DEL SISTEMA NERVIOSO EXCEPTO MENINGITIS VÍRICA	5	8,2	2,1236	10,42	-2,22	0,7872	8,2	-11	-0,07	0,7872
011 - NEOPLASIAS DE SISTEMA NERVIOSO SIN CC	4	6,5	1,3134	6,47	0,03	1,0049	6,5	0	0	1,005
018 - TRASTORNOS DE NERVIOS CRANEALES & PERIFÉRICOS CON CC	4	10,5	1,2165	7,59	2,91	1,383	10,5	12	0,04	1,383
142 - SÍNCOPE & COLAPSO SIN CC	4	4	0,6857	3,92	0,08	1,0204	4	0	0	1,0204
021 - MENINGITIS VÍRICA	3	4,33	0,828	4,8	-0,47	0,9028	4,33	-1	-0,01	0,9028
065 - ALTERACIONES DEL EQUILIBRIO	3	4,67	0,6271	3,72	0,95	1,2541	4,67	3	0,01	1,2541
247 - SIGNOS & SÍNTOMAS DE SISTEMA MUSCULOESQUELETICO & T. CONECTIVO	3	3,33	0,5981	5	-1,67	0,6663	3,33	-5	-0,08	0,6663
769 - CONVULSIONES & CEFALEA EDAD<18 SIN CC	3	4	0,6701	3,06	0,94	1,3051	4	3	0,02	1,3051
878 - TRAQUEOTOMÍA CON VENT. MEC. + 96 hrs O SIN DIAG. PRINC. TRASTORNOS ORL SIN PROC. QUIR. MAYOR	3	50	26,5935	44,86	5,14	1,1146	50	15	0,1	1,1146

4. Actividad Asistencial en Atención Especializada. 4.2 Actividad Asistencial por Servicio | 4.2.1 Servicios Médicos

30 GRD'S MÁS FRECUENTES NML 2016

(1/3)

GRD	Altas	Inliers	P.M. APR	P.M. APR Inliers	P.M. APR Norma	Diferencia	E.M.	E.M. Inliers	E.M. Norma	Diferencia	EMAF Inlier	IEMA Inlier	EMAC Inlier	IF Inlier	IC Inlier	Estancias Evitables Inlier (Total)	Estancias Evitables Inlier (día)
045 - ACVA Y OCLUSIONES PRECEREBRALES CON INFARTO	288	284	0,8783	0,8786	1,0220	-0,1434	8,31	8,00	7,78	0,22	7,30	1,0956	8,39	1,0788	0,9383	198,24	0,55
053 - CONVULSIONES	57	49	0,6102	0,6206	0,6214	-0,0008	8,95	6,27	4,15	2,11	4,29	1,4621	6,10	1,4685	1,0313	97,03	0,27
058 - OTRAS ENFERMEDADES DEL SISTEMA NERVIOSO	42	42	0,6740	0,6740	0,7353	-0,0612	5,55	5,55	4,78	0,77	4,72	1,1743	5,60	1,1721	0,9882	34,58	0,10
044 - HEMORRAGIA INTRACRANEAL	49	46	1,0467	1,0467	1,2501	-0,2034	11,14	10,00	7,96	2,04	7,92	1,2619	11,01	1,3825	0,9952	95,48	0,26
024 - PROCEDIMIENTOS VASCULARES EXTRACRANEALES	28	28	1,2654	1,2654	2,6194	-1,3540	3,46	3,46	6,76	-3,29	5,24	0,6617	4,48	0,6632	0,7749	-49,60	-0,14
047 - ACCIDENTE ISQUÉMICO TRANSITORIO	32	31	0,6024	0,6033	0,5887	0,0146	5,59	5,29	4,70	0,59	4,50	1,1757	5,60	1,1930	0,9579	24,51	0,07
046 - ACVA NO ESPECÍFICO Y OCLUSIONES PRECEREBRALES SIN INFARTO	19	19	0,7286	0,7286	0,6659	0,0628	3,16	3,16	4,90	-1,74	4,47	0,7071	3,49	0,7130	0,9114	-24,86	-0,07
082 - ENFERMEDADES OCULARES, EXCEPTO INFECCIONES MAYORES	15	15	0,5055	0,5055	0,5831	-0,0776	4,80	4,80	4,23	0,57	4,12	1,1653	4,76	1,1255	0,9747	10,22	0,03
042 - TRASTORNOS DEGENERATIVOS DE SISTEMA NERVIOSO, EXCEPTO ESCLEROSIS MÚLTIPLE	22	22	0,6739	0,6739	0,9690	-0,2951	6,64	6,64	6,86	-0,22	6,54	1,0141	6,54	0,9528	0,9541	2,03	0,01
043 - ESCLEROSIS MÚLTIPLE Y ATAXIA CEREBELOSAS	11	11	0,8348	0,8348	0,7342	0,1006	5,55	5,55	4,89	0,66	4,92	1,1262	5,47	1,1187	1,0071	6,84	0,02
050 - INFECCIONES NO BACTERIANAS DEL SISTEMA NERVIOSO EXCEPTO MENINGITIS VÍRICA	9	8	1,1746	1,1844	1,6747	-0,4903	11,00	8,00	11,41	-3,41	10,29	0,7775	10,23	0,8968	0,9021	-18,31	-0,05
048 - TRASTORNOS DE NERVIOS CRANEALES, PERIFÉRICOS Y AUTÓNOMOS	14	14	0,6790	0,6790	0,8292	-0,1502	5,64	5,64	5,91	-0,27	6,17	0,9149	5,57	0,9425	1,0435	-7,34	-0,02
049 - INFECCIONES BACTERIANAS Y TUBERCULOSAS DEL SISTEMA NERVIOSO	6	6	1,8288	1,8288	1,8861	-0,0573	14,67	14,67	12,00	2,66	12,00	1,2219	14,67	1,2219	1,0000	15,98	0,04
055 - TRAUMATISMO CRANEAL CON COMA >1H O HEMORRAGIA	8	8	1,2491	1,2491	1,2026	0,0465	10,75	10,75	7,48	3,27	7,47	1,4384	14,10	1,8849	0,9988	26,21	0,07
861 - SIGNOS, SÍNTOMAS Y OTROS FACTORES QUE AFECTAN AL ESTADO DE SALUD	8	8	0,4150	0,4150	0,5218	-0,1069	4,25	4,25	3,56	0,69	3,08	1,3815	4,19	1,1755	0,8630	9,39	0,03
054 - MIGRAÑA Y OTRAS CEFALÉAS	8	7	0,5884	0,5868	0,5364	0,0504	6,13	4,43	3,82	0,61	4,21	1,0531	4,08	1,0687	1,1003	1,56	0,00
111 - ALTERACIONES DEL EQUILIBRIO	5	5	0,5055	0,5055	0,4415	0,0640	4,80	4,80	3,71	1,09	3,48	1,3800	4,86	1,3095	0,9374	6,61	0,02
346 - TRASTORNOS DE TEJIDO CONECTIVO	4	4	0,5642	0,5642	0,7252	-0,1610	4,75	4,75	5,23	-0,48	5,23	0,9081	4,75	0,9081	1,0000	-1,92	-0,01
756 - ESTADOS DE ANSIEDAD AGUDA Y DELIRIO	6	6	0,4400	0,4400	0,7786	-0,3386	6,50	6,50	5,84	0,66	5,52	1,1782	6,50	1,1133	0,9449	5,90	0,02

4. Actividad Asistencial en Atención Especializada. 4.2 Actividad Asistencial por Servicio | 4.2.1 Servicios Médicos

(2/3)

GRD	Altas	Inliers	P.M. APR	P.M. APR Inliers	P.M. APR Norma	Diferencia	E.M.	E.M. Inliers	E.M. Norma	Diferencia	EMAF Inlier	IEMA Inlier	EMAC Inlier	IF Inlier	IC Inlier	Estancias Evitables Inlier (Total)	Estancias Evitables Inlier (día)
021 - CRANEOTOMÍA EXCEPTO POR TRAUMA	4	3	5,4038	4,7109	4,7845	-0,0736	49,25	27,67	18,01	9,66	22,77	1,2148	24,01	1,3332	1,2645	14,68	0,04
023 - PROCEDIMIENTOS ESPINALES	2	2	1,4187	1,4187	1,7298	-0,3111	8,00	8,00	5,43	2,57	5,43	1,4730	8,00	1,4730	1,0000	5,14	0,01
040 - TRASTORNOS Y LESIONES ESPINALES	2	2	0,8893	0,8893	0,9334	-0,0441	9,00	9,00	6,18	2,82	6,18	1,4570	9,00	1,4570	1,0000	5,65	0,02
041 - NEOPLASIAS DE SISTEMA NERVIOSO	2	2	0,8079	0,8079	1,0552	-0,2473	16,00	16,00	7,25	8,75	7,25	2,2074	16,00	2,2074	1,0000	17,50	0,05
351 - OTROS DIAGNÓSTICOS DE SISTEMA MUSCULOESQUELÉTICO Y TEJIDO CONECTIVO	4	4	0,5011	0,5011	0,5583	-0,0572	6,75	6,75	3,91	2,84	4,21	1,6048	6,45	1,6503	1,0756	10,18	0,03
760 - OTROS TRASTORNOS DE SALUD MENTAL	3	3	0,6084	0,6084	1,4629	-0,8545	8,33	8,33	10,82	-2,49	11,76	0,7086	10,32	0,9531	1,0866	-10,28	-0,03
815 - OTROS DIAGNÓSTICOS DE LESIÓN, ENVENENAMIENTO Y EFECTO TÓXICO	2	2	0,5044	0,5044	0,7618	-0,2574	6,50	6,50	5,05	1,45	5,05	1,2872	6,50	1,2872	1,0000	2,90	0,01
004 - TRAQUEOSTOMÍA CON VM 96+ HORAS CON PROCEDIMIENTO EXTENSIVO O ECMO	1	1	15,1318	15,1318	21,1112	-5,9794	45,00	45,00	61,75	-16,75	61,75	0,7288	45,00	0,7288	1,0000	-16,75	-0,05
005 - TRAQUEOSTOMÍA CON VM 96+ HORAS SIN PROCEDIMIENTO EXTENSIVO	1	1	6,9968	6,9968	13,9991	-7,0023	48,00	48,00	44,74	3,26	44,74	1,0728	48,00	1,0728	1,0000	3,26	0,01
026 - OTROS PROCEDIMIENTOS DEL SISTEMA NERVIOSO Y RELACIONADOS	1	1	2,5116	2,5116	2,1462	0,3654	24,00	24,00	12,16	11,84	12,16	1,9736	24,00	1,9736	1,0000	11,84	0,03
051 - MENINGITIS VÍRICA	1	1	0,4835	0,4835	0,5831	-0,0996	11,00	11,00	4,00	7,00	4,00	2,7519	11,00	2,7519	1,0000	7,00	0,02
052 - COMA Y ESTUPOR NO TRAUMÁTICO	3	3	1,2991	1,2991	1,0075	0,2916	8,33	8,33	6,43	1,91	7,48	1,1148	8,15	1,2690	1,1633	2,57	0,01
056 - FRACTURA CRANEAL Y LESIÓN INTRACRANEAL COMPLICADA, COMA < 1H O SIN COMA	1	1	0,6594	0,6594	0,6522	0,0072	10,00	10,00	3,88	6,12	3,88	2,5767	10,00	2,5767	1,0000	6,12	0,02
115 - OTRAS ENFERMEDADES DE OÍDO, NARIZ, BOCA , GARGANTA Y CRANEALES/FACIALES	1	1	0,6284	0,6284	0,4395	0,1889	6,00	6,00	3,11	2,89	3,11	1,9292	6,00	1,9292	1,0000	2,89	0,01
144 - OTROS DIAGNÓSTICOS MENORES, SIGNOS Y SÍNTOMAS DE APARATO RESPIRATORIO	1	1	0,7831	0,7831	0,7910	-0,0079	4,00	4,00	6,73	-2,73	6,73	0,5939	4,00	0,5939	1,0000	-2,73	-0,01
173 - OTROS PROCEDIMIENTOS VASCULARES	1	0	1,7115		1,6332		16,00		4,42							0,00	0,00
194 - INSUFICIENCIA CARDÍACA	1	1	0,9591	0,9591	0,9078	0,0513	12,00	12,00	8,05	3,95	8,05	1,4913	12,00	1,4913	1,0000	3,95	0,01
199 - HIPERTENSIÓN	1	1	0,7689	0,7689	0,8130	-0,0441	4,00	4,00	7,39	-3,39	7,39	0,5412	4,00	0,5412	1,0000	-3,39	-0,01
201 - ARRITMIAS CARDÍACAS Y TRASTORNOS DE LA CONDUCCIÓN	1	1	0,5364	0,5364	0,5551	-0,0187	2,00	2,00	4,71	-2,71	4,71	0,4244	2,00	0,4244	1,0000	-2,71	-0,01

4. Actividad Asistencial en Atención Especializada. 4.2 Actividad Asistencial por Servicio | 4.2.1 Servicios Médicos

(3/3)

GRD	Altas	Inliers	P.M. APR	P.M. APR Inliers	P.M. APR Norma	Diferencia	E.M.	E.M. Inliers	E.M. Norma	Diferencia	EMAF Inlier	IEMA Inlier	EMAC Inlier	IF Inlier	IC Inlier	Estancias Evitables Inlier (Total)	Estancias Evitables Inlier (día)
204 - SINCOPE Y COLAPSO	1	1	0,5749	0,5749	0,5587	0,0162	7,00	7,00	5,08	1,92	5,08	1,3792	7,00	1,3792	1,0000	1,92	0,01
222 - OTROS PROCEDIMIENTOS SOBRE ESTOMAGO, ESÓFAGO Y DUODENO	1	1	1,1721	1,1721	1,2066	-0,0345	6,00	6,00	5,61	0,39	5,61	1,0700	6,00	1,0700	1,0000	0,39	0,00
249 - GASTROENTERITIS, NÁUSEAS Y VÓMITOS NO BACTERIANA	1	1	0,4787	0,4787	0,5384	-0,0597	3,00	3,00	4,24	-1,24	4,24	0,7083	3,00	0,7083	1,0000	-1,24	0,00
251 - DOLOR ABDOMINAL	1	1	0,4570	0,4570	0,4289	0,0281	4,00	4,00	3,05	0,95	3,05	1,3120	4,00	1,3120	1,0000	0,95	0,00
301 - SUSTITUCIÓN ARTICULACIÓN CADERA	1	1	1,6994	1,6994	1,9613	-0,2619	20,00	20,00	8,15	11,85	8,15	2,4542	20,00	2,4542	1,0000	11,85	0,03
340 - FRACTURAS DE FÉMUR	1	1	1,6282	1,6282	1,3030	0,3252	12,00	12,00	8,64	3,36	8,64	1,3886	12,00	1,3886	1,0000	3,36	0,01
421 - ENFERMEDADES NUTRICIONALES Y METABÓLICAS MISCELÁNEAS	2	2	0,4337	0,4337	0,7377	-0,3040	7,00	7,00	5,13	1,87	5,03	1,3921	7,12	1,3894	0,9807	3,94	0,01
425 - TRASTORNOS ELECTROLÍTICOS EXCEPTO HIPOVOLEMIA RELACIONADA	1	0	0,4950		0,6564		20,00		5,71							0,00	0,00
463 - INFECCIONES DE RIÑÓN Y TRACTO URINARIO	1	1	0,5233	0,5233	0,6306	-0,1073	8,00	8,00	5,52	2,48	5,52	1,4500	8,00	1,4500	1,0000	2,48	0,01
468 - OTROS DIAGNÓSTICOS, SIGNOS Y SÍNTOMAS SOBRE RIÑÓN Y TRACTO URINARIO	1	0	0,4466		0,4961		18,00		3,28							0,00	0,00
720 - SEPTICEMIA E INFECCIONES DISEMINADAS	1	1	1,2250	1,2250	1,2541	-0,0291	17,00	17,00	9,17	7,83	9,17	1,8536	17,00	1,8536	1,0000	7,83	0,02
722 - FIEBRE	1	1	0,5288	0,5288	0,6810	-0,1522	3,00	3,00	5,28	-2,28	5,28	0,5680	3,00	0,5680	1,0000	-2,28	-0,01
723 - ENFERMEDAD VÍRICA	2	2	0,4022	0,4022	0,5594	-0,1572	7,50	7,50	3,63	3,87	3,86	1,9426	5,88	1,6184	1,0628	7,28	0,02
724 - OTRAS INFECCIONES Y PARASITOSIS SISTÉMICAS	1	1	0,7139	0,7139	1,0160	-0,3021	14,00	14,00	7,34	6,66	7,34	1,9086	14,00	1,9086	1,0000	6,66	0,02
751 - TRASTORNOS DEPRESIVOS MAYORES Y OTROS/ PSICOSIS NO ESPECIFICADA	1	1	0,5036	0,5036	1,6926	-1,1890	9,00	9,00	13,81	-4,81	13,81	0,6519	9,00	0,6519	1,0000	-4,81	-0,01
812 - ENVENENAMIENTO POR AGENTES MEDICINALES	1	1	0,7583	0,7583	0,8566	-0,0983	9,00	9,00	6,99	2,01	6,99	1,2876	9,00	1,2876	1,0000	2,01	0,01
850 - PROCEDIMIENTO CON DIAG. DE REHAB, CUIDADOS POSTERIORES U OTRO CONTACTO CON SERVICIOS SANITARIOS	1	1	2,8543	2,8543	2,1239	0,7304	32,00	32,00	18,14	13,86	18,14	1,7642	32,00	1,7642	1,0000	13,86	0,04
950 - PROCEDIMIENTO EXTENSIVO SIN RELACIÓN CON DIAGNÓSTICO PRINCIPAL	1	0	1,4208		1,3200		19,00		4,32							0,00	0,00
951 - PROCEDIMIENTO MODERADAMENTE EXTENSIVO NO RELACIONADO CON DIAG. PRINCIPAL	2	2	2,0115	2,0115	2,3193	-0,3079	13,50	13,50	13,36	0,14	13,97	0,9662	14,53	1,0879	1,0460	-0,94	0,00

4. Actividad Asistencial en Atención Especializada. 4.2 Actividad Asistencial por Servicio | 4.2.1 Servicios Médicos

ONCOLOGÍA MÉDICA

INDICADORES DE RENDIMIENTO HOSPITALARIO Y CALIDAD	2015	2016
Diagnósticos Codificados. Media	6,18	7,1
Procedimientos Codificados. Media	2,1	2,27
Peso GRD. Medio (Sin GRD's Inespecíficos)	1,6623	0,8834
Índice de COMPLEJIDAD	0,9812	1,0482
IEMA - Inliers	1,0334	1,0263
EMAC	6,04	6,58
EMAf - Inliers	6,64	6,7

ACTIVIDAD DE HOSPITALIZACIÓN	2015	2016
Ingresos programados	32	92
Ingresos urgentes	277	303
Ingresos por traslados	30	31
Ingresos totales	339	426
Estancias totales	2.620	2.658
Porcentaje de ocupación	128,56%	134,65%
Estancia media	7,73	6,73

ACTIVIDAD DE CONSULTAS	2015	2016
Primeras consultas	1.996	1.778
Consultas sucesivas	14.927	16.243
Total consultas	16.923	18.021
Relación sucesivas/primeras	7,48	9,14

30 GRD'S MÁS FRECUENTES ONC 2015

(1/3)

GRD	Altas Inliers	E. Media Inliers	Peso Medio Inliers	E. Media Norma	Diferencia Norma	IEMA	EMAC	Est. Evitables	Cama Día Evitable	Índice Funcional
082 - NEOPLASIAS RESPIRATORIAS	21	7,67	1,8145	7,08	0,59	1,0829	7,67	12	0,04	1,0828
410 - QUIMIOTERAPIA	18	3,5	1,2296	3,65	-0,15	0,9579	3,5	-3	-0,01	0,9579
398 - TRASTORNO DE S. RETICULOENDOTELIAL & INMUNITARIOS CON CC	11	4,45	1,3018	5,56	-1,1	0,8016	4,45	-12	-0,04	0,8016
010 - NEOPLASIAS DE SISTEMA NERVIOSO CON CC	9	7,22	2,8078	7,79	-0,56	0,9276	7,22	-5	-0,02	0,9276
172 - NEOPLASIA MALIGNA DIGESTIVA CON CC	9	6,22	1,9108	8,08	-1,86	0,7704	6,22	-17	-0,06	0,7703
101 - OTROS DIAGNOSTICOS DE APARATO RESPIRATORIO CON CC	8	5,38	0,9994	6,5	-1,12	0,8274	5,38	-9	-0,03	0,8274
089 - NEUMONÍA SIMPLE & PLEURITIS EDAD>17 CON CC	7	10,86	1,1855	7,12	3,74	1,5245	10,86	26	0,07	1,5244
399 - TRASTORNO DE S. RETICULOENDOTELIAL & INMUNITARIOS SIN CC	7	4,71	0,8086	4,44	0,27	1,0611	4,71	2	0,01	1,0612
366 - NEOPLASIA MALIGNA, APARATO GENITAL FEMENINO, CON CC	6	13,17	1,5208	8,43	4,74	1,5621	13,17	28	0,11	1,562

4. Actividad Asistencial en Atención Especializada. 4.2 Actividad Asistencial por Servicio | 4.2.1 Servicios Médicos

(2/3)

GRD	Altas Inliers	E. Media Inliers	Peso Medio Inliers	E. Media Norma	Diferencia Norma	IEMA	EMAC	Est. Evitables	Cama Día Evitable	Índice Funcional
541 - NEUMONÍA SIMPLE Y OTROS TRAST.RESPIRATORIOS EXC. BRONQUITIS & ASMA CON CC MAYOR	6	8	2,2282	7,98	0,02	1,0025	8	0	0	1,0025
552 - TRAST. AP. DIGESTIVO EXCEPTO ESOF., GASTROENT. & ULC.NO COMPL. CON CC MAYOR	6	8,33	3,0609	9,75	-1,41	0,8551	8,33	-8	-0,04	0,855
574 - TRASTORNOS DE SANGRE, ÓRGANOS HEMOPOYÉTICOS & INMUNOLÓGICOS CON CC MAYOR	6	10	2,9353	9,26	0,74	1,0797	10	4	0,02	1,0797
203 - NEOPLASIA MALIGNA DE SISTEMA HEPATOBILIAR O DE PÁNCREAS	5	4	1,8666	6,63	-2,63	0,6035	4	-13	-0,09	0,6035
076 - OTROS PROCEDIMIENTOS QUIRÚRGICOS DE APARATO RESPIRATORIO CON CC	4	8,25	2,9843	8,48	-0,23	0,973	8,25	-1	0	0,973
130 - TRASTORNOS VASCULARES PERIFÉRICOS CON CC	4	5,25	1,1978	5,69	-0,44	0,9232	5,25	-2	-0,01	0,9232
180 - OBSTRUCCIÓN GASTROINTESTINAL CON CC	4	10	0,9498	6,34	3,66	1,5768	10	15	0,07	1,5769
274 - PROCESOS MALIGNOS DE MAMA CON CC	4	5	1,9914	7,48	-2,48	0,6681	5	-10	-0,03	0,6681
346 - NEOPLASIA MALIGNA, APARATO GENITAL MASCULINO, CON CC	4	8,25	1,5366	7,65	0,6	1,0787	8,25	2	0,02	1,0787
551 - ESOFAGITIS, GASTROENTERITIS & ÚLCERA NO COMPLICADA CON CC MAYOR	4	12,5	1,678	7,37	5,13	1,6956	12,5	21	0,09	1,6956
569 - TRAST. DE RIÑÓN & TRACTO URINARIO EXCEPTO INSUFICIENCIA RENAL CON CC MAYOR	4	6	1,7485	7,3	-1,3	0,822	6	-5	-0,02	0,822
813 - GASTROENTERITIS NO BACTERIANA Y DOLOR ABDOMINAL EDAD > 17 CON CC	4	8,25	0,8585	5,02	3,23	1,6447	8,25	13	0,05	1,6449
086 - DERRAME PLEURAL SIN CC	3	5	1,2063	7,44	-2,44	0,6723	5	-7	-0,06	0,6723
173 - NEOPLASIA MALIGNA DIGESTIVA SIN CC	3	5	1,1691	6,15	-1,15	0,8129	5	-3	-0,02	0,8129
239 - FRACTURAS PATOLÓGICAS & NEOPLASIA MALIGNA MUSCULOESQUELÉTICA & T.CONECTIVO	3	8,33	2,0461	8,35	-0,01	0,9985	8,33	0	0	0,9984
275 - PROCESOS MALIGNOS DE MAMA SIN CC	3	5,67	1,0691	3,52	2,15	1,6094	5,67	6	0,02	1,6094
320 - INFECCIONES DE RIÑÓN & TRACTO URINARIO EDAD>17 CON CC	3	9	1,0349	5,92	3,08	1,5203	9	9	0,03	1,5201
463 - SIGNOS & SÍNTOMAS CON CC	3	5	1,0886	6,9	-1,9	0,7245	5	-6	-0,02	0,7245
561 - OSTEOMIELITIS, ARTRITIS SÉPTICA & TRAST.T.CONECT. CON CC MAYOR	3	8	3,7612	13,15	-5,15	0,6083	8	-15	-0,09	0,6083
011 - NEOPLASIAS DE SISTEMA NERVIOSO SIN CC	2	10,5	1,3134	6,47	4,03	1,6234	10,5	8	0,03	1,6234
034 - OTROS TRASTORNOS DEL SISTEMA NERVIOSO CON CC	2	8,5	1,1769	5,77	2,73	1,4721	8,5	5	0,06	1,472
064 - NEOPLASIA MALIGNA DE OÍDO, NARIZ, BOCA & GARGANTA	2	10	1,6145	4,63	5,38	2,1622	10	11	0,09	2,1622

4. Actividad Asistencial en Atención Especializada. 4.2 Actividad Asistencial por Servicio | 4.2.1 Servicios Médicos

(3/3)

GRD	Altas Inliers	E. Media Inliers	Peso Medio Inliers	E. Media Norma	Diferencia Norma	IEMA	EMAC	Est. Evitables	Cama Día Evitable	Índice Funcional
079 - INFECCIONES & INFLAMACIONES RESPIRATORIAS EXCEPTO NEUMONÍA SIMPLE EDAD>17 CON CC	2	8	1,778	8,32	-0,32	0,9618	8	-1	-0,01	0,9618
085 - DERRAME PLEURAL CON CC	2	9,5	1,579	7,83	1,67	1,2136	9,5	3	0,04	1,2136
131 - TRASTORNOS VASCULARES PERIFÉRICOS SIN CC	2	2	0,8297	3,8	-1,8	0,527	2	-4	-0,01	0,527
182 - ESOFAGITIS, GASTROENTERITIS & TRAST.DIGEST. MISCELÁNEOS EDAD>17 CON CC	2	7,5	1,065	6,07	1,43	1,2348	7,5	3	0,05	1,2347
185 - TRAST. DENTALES & BUCALES EXCEPTO EXTRACCIONES & REPOSICIONES EDAD>17	2	5	0,7034	3,77	1,23	1,3256	5	2	0,04	1,3256
188 - OTROS DIAGNÓSTICOS DE APARATO DIGESTIVO EDAD>17 CON CC	2	3	1,0057	5,72	-2,72	0,5241	3	-5	-0,05	0,5241
207 - TRASTORNOS DEL TRACTO BILIAR CON CC	2	8	1,1837	7,76	0,24	1,0312	8	0	0,02	1,0312
316 - INSUFICIENCIA RENAL	2	2	1,329	6,2	-4,2	0,3226	2	-8	-0,07	0,3226
318 - NEOPLASIAS DE RIÑÓN & TRACTO URINARIO CON CC	2	8	1,5273	6,56	1,44	1,2201	8	3	0,02	1,2201
321 - INFECCIONES DE RIÑÓN & TRACTO URINARIO EDAD>17 SIN CC	2	5	0,6923	4,12	0,88	1,2148	5	2	0,01	1,2147
347 - NEOPLASIA MALIGNA, APARATO GENITAL MASCULINO, SIN CC	2	4	0,879	2,39	1,61	1,6715	4	3	0,03	1,6719
413 - OTROS TRASTORNOS MIELOPROLIFERATIVOS O NEOPLASIAS MAL DIFER. CON CC	2	6,5	2,1638	8,44	-1,94	0,7701	6,5	-4	-0,03	0,77
419 - FIEBRE DE ORIGEN DESCONOCIDO EDAD>17 CON CC	2	7	1,0427	5,53	1,47	1,2661	7	3	0,03	1,2661
467 - OTROS FACTORES QUE INFLUYEN EN EL ESTADO DE SALUD	2	5,5	0,2995	2	3,5	2,7459	5,5	7	0,05	2,7457
586 - TRASTORNOS ORALES Y BUCALES CON CC MAYOR, EDAD > 17	2	11	1,6544	7,04	3,96	1,5618	11	8	0,03	1,5618

4. Actividad Asistencial en Atención Especializada. 4.2 Actividad Asistencial por Servicio | 4.2.1 Servicios Médicos

30 GRD'S MÁS FRECUENTES ONC 2016

(1/4)

GRD	Altas	Inliers	P.M. APR	P.M. APR Inliers	P.M. APR Norma	Diferencia	E.M.	E.M. Inliers	E.M. Norma	Diferencia	EMAF Inlier	IEMA Inlier	EMAC Inlier	IF Inlier	IC Inlier	Estancias Evitables Inlier (Total)	Estancias Evitables Inlier (día)
693 - QUIMIOTERAPIA	48	48	0,9696	0,9696	0,8034	0,1662	3,94	3,94	5,07	-1,13	4,46	0,8826	3,91	0,7718	0,8797	-25,13	-0,07
240 - NEOPLASIA MALIGNA DIGESTIVA	39	39	0,9519	0,9519	1,1449	-0,1930	7,87	7,87	8,51	-0,64	8,23	0,9564	7,99	0,9390	0,9675	-13,98	-0,04
136 - NEOPLASIAS RESPIRATORIAS	31	31	0,9378	0,9378	1,0831	-0,1454	8,32	8,32	7,85	0,48	7,63	1,0904	8,50	1,0838	0,9728	21,38	0,06
281 - NEOPLASIA MALIGNA DE SISTEMA HEPATOBILIAR O DE PÁNCREAS	21	20	0,8254	0,8245	1,0573	-0,2328	6,24	4,85	7,74	-2,89	6,88	0,7054	7,91	1,0231	0,8888	-40,51	-0,11
660 - DIAG MAYORES HEMATOLÓGICOS/ INMUNOLÓGICOS EXCEPTO CRISIS POR CÉLULAS FALCIFORMES Y COAGULACIÓN	24	24	0,8909	0,8909	0,9504	-0,0596	6,38	6,38	6,40	-0,03	6,51	0,9789	6,22	0,9716	1,0174	-3,30	-0,01
041 - NEOPLASIAS DE SISTEMA NERVIOSO	13	13	0,8487	0,8487	1,1288	-0,2801	7,85	7,85	7,80	0,04	7,47	1,0502	8,24	1,0556	0,9577	4,87	0,01
143 - OTRAS ENFERMEDADES RESPIRATORIAS EXCEPTO SIGNOS, SÍNTOMAS Y DIAG. MENORES	8	8	0,7240	0,7240	0,9187	-0,1946	9,50	9,50	6,81	2,69	6,44	1,4760	11,28	1,6564	0,9450	24,51	0,07
144 - OTROS DIAGNÓSTICOS MENORES, SIGNOS Y SÍNTOMAS DE APARATO RESPIRATORIO	9	9	0,6190	0,6190	0,6963	-0,0774	6,11	6,11	6,23	-0,12	6,23	0,9810	6,12	0,9826	0,9995	-1,06	0,00
253 - OTRAS HEMORRAGIAS GASTROINTESTINALES INESPECÍFICAS	9	9	0,7041	0,7041	0,7092	-0,0051	9,89	9,89	5,73	4,16	5,83	1,6973	9,73	1,6985	1,0167	36,56	0,10
254 - OTROS DIAGNÓSTICOS DEL APARATO DIGESTIVO	8	8	0,6851	0,6851	0,6318	0,0533	6,00	6,00	4,76	1,24	5,90	1,0168	4,24	0,8902	1,2402	0,79	0,00
343 - FRACTURAS PATOLÓGICAS Y NEOPLASIA MALIGNA MUSCULOESQUELÉTICA Y T.CONECTIVO	7	7	1,0052	1,0052	1,4493	-0,4441	7,29	7,29	10,13	-2,84	9,33	0,7808	7,65	0,7555	0,9216	-14,32	-0,04
139 - OTRA NEUMONÍA	7	7	0,6466	0,6466	0,8117	-0,1651	5,43	5,43	6,69	-1,26	6,56	0,8271	6,03	0,9022	0,9817	-7,94	-0,02
382 - ENFERMEDADES MALIGNAS DE LA MAMA	6	5	0,7083	0,6270	0,8574	-0,2304	13,67	3,20	6,62	-3,42	5,71	0,5609	1,91	0,2880	0,8618	-12,53	-0,03
861 - SIGNOS, SÍNTOMAS Y OTROS FACTORES QUE AFECTAN AL ESTADO DE SALUD	7	7	0,5137	0,5137	0,5889	-0,0752	6,00	6,00	4,18	1,82	4,85	1,2376	5,32	1,2736	1,1599	8,06	0,02
133 - EDEMA PULMONAR Y FALLO RESPIRATORIO	3	3	0,6953	0,6953	0,7700	-0,0747	8,33	8,33	6,17	2,17	6,17	1,3513	8,33	1,3513	1,0000	6,50	0,02
137 - INFECCIONES E INFLAMACIONES PULMONARES	4	3	1,0937	1,0451	1,1232	-0,0781	11,25	5,33	8,73	-3,40	8,39	0,6357	5,59	0,6406	0,9613	-9,17	-0,03
249 - GASTROENTERITIS, NÁUSEAS Y VÓMITOS NO BACTERIANA	5	5	0,5036	0,5036	0,5172	-0,0136	4,20	4,20	3,92	0,28	4,41	0,9521	4,44	1,1324	1,1254	-1,06	0,00
251 - DOLOR ABDOMINAL	3	3	0,5648	0,5648	0,5596	0,0052	5,00	5,00	4,68	0,32	4,68	1,0673	5,00	1,0673	1,0000	0,95	0,00
283 - OTROS TRASTORNOS DE HÍGADO	5	5	0,6988	0,6988	0,7426	-0,0438	8,40	8,40	5,79	2,61	5,79	1,4498	7,41	1,2794	1,0011	13,03	0,04

4. Actividad Asistencial en Atención Especializada. 4.2 Actividad Asistencial por Servicio | 4.2.1 Servicios Médicos

(2/4)

GRD	Altas	Inliers	P.M. APR	P.M. APR Inliers	P.M. APR Norma	Diferencia	E.M.	E.M. Inliers	E.M. Norma	Diferencia	EMAF Inlier	IEMA Inlier	EMAC Inlier	IF Inlier	IC Inlier	Estancias Evitables Inlier (Total)	Estancias Evitables Inlier (día)
284 - TRASTORNOS DEL TRACTO Y VESÍCULA BILIAR	3	3	0,7370	0,7370	0,8614	-0,1244	5,67	5,67	7,03	-1,36	7,03	0,8062	5,67	0,8062	1,0000	-4,09	-0,01
530 - TRASTORNOS MALIGNOS DEL SISTEMA REPRODUCTOR FEMENINO	7	7	1,0862	1,0862	1,1177	-0,0315	11,57	11,57	8,47	3,11	9,22	1,2546	10,79	1,2749	1,0896	16,44	0,05
694 - NEOPLASIAS LINFÁTICAS Y OTRAS Y NEOPLASMAS DE COMPORTAMIENTO DUDOSO	4	4	0,8660	0,8660	1,3027	-0,4367	5,75	5,75	8,69	-2,94	8,08	0,7116	5,00	0,5755	0,9297	-9,32	-0,03
058 - OTRAS ENFERMEDADES DEL SISTEMA NERVIOSO	3	3	0,6869	0,6869	0,6951	-0,0082	9,33	9,33	4,46	4,88	4,78	1,9526	7,13	1,5993	1,0723	13,66	0,04
110 - NEOPLASIAS DE OÍDO, NARIZ, BOCA ,GARGANTA Y CRANEALES/FACIALES	4	4	0,9494	0,9494	0,9516	-0,0022	3,50	3,50	6,31	-2,81	7,25	0,4826	2,94	0,4659	1,1486	-15,01	-0,04
194 - INSUFICIENCIA CARDÍACA	4	4	0,7859	0,7859	0,8159	-0,0300	8,25	8,25	7,18	1,07	7,24	1,1389	7,96	1,1086	1,0086	4,02	0,01
197 - TRASTORNOS VASCULARES PERIFÉRICOS Y OTROS	4	4	0,5571	0,5571	0,6677	-0,1106	3,25	3,25	4,65	-1,40	4,57	0,7107	3,43	0,7377	0,9839	-5,29	-0,01
248 - INFECCIONES BACTERIANAS MAYORES DE APARATO DIGESTIVO	3	3	0,6296	0,6296	0,8138	-0,1842	3,67	3,67	6,05	-2,38	6,21	0,5902	3,70	0,6111	1,0271	-7,64	-0,02
264 - OTROS PROCEDIMIENTOS HEPATOBILIARES, PÁNCREAS Y ABDOMINALES	2	2	1,4772	1,4772	1,8390	-0,3618	12,00	12,00	9,01	2,99	9,01	1,3311	12,00	1,3311	1,0000	5,97	0,02
383 - CELULITIS Y OTRAS INFECCIONES DE LA PIEL BACTERIANAS	3	3	0,6876	0,6876	0,9271	-0,2395	4,67	4,67	7,49	-2,82	7,75	0,6022	4,62	0,6172	1,0345	-9,25	-0,03
424 - OTRAS TRASTORNOS ENDOCRINOS	3	3	0,5994	0,5994	0,5171	0,0823	5,00	5,00	3,33	1,67	4,68	1,0677	3,30	0,9911	1,4046	0,95	0,00
460 - INSUFICIENCIA RENAL	3	3	0,7666	0,7666	0,9009	-0,1343	3,00	3,00	7,05	-4,05	6,82	0,4401	2,78	0,3945	0,9676	-11,45	-0,03
461 - NEOPLASIAS DE RIÑÓN Y TRACTO URINARIO	5	5	0,6751	0,6751	0,8636	-0,1884	6,00	6,00	6,08	-0,08	5,33	1,1256	6,56	1,0791	0,8770	3,35	0,01
663 - OTRA ANEMIA Y TRASTORNOS HEMATOLÓGICOS Y DE ÓRGANOS HEMATOPOYÉTICOS	4	4	0,5814	0,5814	0,6954	-0,1140	10,25	10,25	5,98	4,27	6,14	1,6697	8,44	1,4116	1,0267	16,44	0,05
681 - OTRO PROCEDIMIENTO QUIRÚRGICO PARA NEOPLASMAS LINFÁTICOS/HEMATOPOYÉTICOS/ OTROS	3	2	1,3048	1,2357	1,3196	-0,0839	29,67	7,00	5,26	1,74	5,99	1,1692	6,00	1,1407	1,1383	2,03	0,01
950 - PROCEDIMIENTO EXTENSIVO SIN RELACIÓN CON DIAGNÓSTICO PRINCIPAL	2	2	2,1435	2,1435	2,3851	-0,2416	19,50	19,50	10,38	9,12	10,38	1,8794	19,50	1,8794	1,0000	18,25	0,05
951 - PROCEDIMIENTO MODERADAMENTE EXTENSIVO NO RELACIONADO CON DIAG. PRINCIPAL	4	4	2,0115	2,0115	2,3193	-0,3079	11,50	11,50	13,36	-1,86	13,97	0,8231	10,68	0,7993	1,0460	-9,89	-0,03
040 - TRASTORNOS Y LESIONES ESPINALES	1	1	1,1024	1,1024	1,5235	-0,4211	10,00	10,00	6,63	3,37	6,63	1,5076	10,00	1,5076	1,0000	3,37	0,01

4. Actividad Asistencial en Atención Especializada. 4.2 Actividad Asistencial por Servicio | 4.2.1 Servicios Médicos

(3/4)

GRD	Altas	Inliers	P.M. APR	P.M. APR Inliers	P.M. APR Norma	Diferencia	E.M.	E.M. Inliers	E.M. Norma	Diferencia	EMAF Inlier	IEMA Inlier	EMAC Inlier	IF Inlier	IC Inlier	Estancias Evitables Inlier (Total)	Estancias Evitables Inlier (día)
082 - ENFERMEDADES OCULARES, EXCEPTO INFECCIONES MAYORES	1	1	0,6046	0,6046	0,6592	-0,0546	7,00	7,00	4,85	2,15	4,85	1,4439	7,00	1,4439	1,0000	2,15	0,01
111 - ALTERACIONES DEL EQUILIBRIO	1	0	0,5510		0,4932		14,00		4,27							0,00	0,00
113 - INFECCIONES DE VÍAS RESPIRATORIAS SUPERIORES	1	0	0,4020		0,5148		14,00		4,21							0,00	0,00
114 - ENFERMEDADES Y HERIDAS ORALES Y DENTALES	1	1	0,6110	0,6110	0,6018	0,0092	6,00	6,00	4,28	1,72	4,28	1,4006	6,00	1,4006	1,0000	1,72	0,00
120 - PROCEDIMIENTOS MAYORES SOBRE APARATO RESPIRATORIO	1	1	1,6695	1,6695	1,3191	0,3504	2,00	2,00	5,92	-3,92	5,92	0,3376	2,00	0,3376	1,0000	-3,92	-0,01
121 - OTROS PROCEDIMIENTOS SOBRE APARATO RESPIRATORIO	2	2	1,3112	1,3112	1,2229	0,0883	2,00	2,00	5,79	-3,79	5,72	0,3498	2,00	0,3457	0,9883	-7,44	-0,02
134 - EMBOLISMO PULMONAR	2	2	0,9397	0,9397	0,9955	-0,0558	14,50	14,50	8,18	6,32	8,00	1,8131	15,58	1,9048	0,9778	13,01	0,04
173 - OTROS PROCEDIMIENTOS VASCULARES	1	1	1,7115	1,7115	1,6332	0,0783	8,00	8,00	4,42	3,58	4,42	1,8117	8,00	1,8117	1,0000	3,58	0,01
204 - SINCOPE Y COLAPSO	1	1	0,5749	0,5749	0,5587	0,0162	2,00	2,00	5,08	-3,08	5,08	0,3941	2,00	0,3941	1,0000	-3,08	-0,01
220 - PROCEDIMIENTOS MAYORES SOBRE ESTOMAGO, ESÓFAGO Y DUODENO	1	1	1,2475	1,2475	1,3167	-0,0692	8,00	8,00	5,26	2,74	5,26	1,5215	8,00	1,5215	1,0000	2,74	0,01
222 - OTROS PROCEDIMIENTOS SOBRE ESTOMAGO, ESÓFAGO Y DUODENO	1	0	0,7874		0,9387		15,00		3,17							0,00	0,00
241 - ULCERA PÉPTICA Y GASTRITIS	1	1	0,5377	0,5377	0,5496	-0,0119	2,00	2,00	3,89	-1,89	3,89	0,5144	2,00	0,5144	1,0000	-1,89	-0,01
243 - OTRAS ENFERMEDADES ESOFÁGICAS	1	1	0,5912	0,5912	0,6886	-0,0974	4,00	4,00	5,00	-1,00	5,00	0,8008	4,00	0,8008	1,0000	-1,00	0,00
252 - MALFUNCIONAMIENTO, REACCIÓN Y COMPLICACIÓN DE DISPOSITIVO O PROC. GASTROINTESTINAL	1	1	0,5027	0,5027	0,6755	-0,1728	10,00	10,00	4,58	5,42	4,58	2,1816	10,00	2,1816	1,0000	5,42	0,01
261 - PROCEDIMIENTOS MAYORES SOBRE VÍA BILIAR	1	1	1,8024	1,8024	2,4747	-0,6723	25,00	25,00	11,97	13,03	11,97	2,0880	25,00	2,0880	1,0000	13,03	0,04
279 - COMA HEPÁTICO Y OTROS TRASTORNOS MAYORES DE HÍGADO	1	1	0,6419	0,6419	0,8602	-0,2183	2,00	2,00	5,83	-3,83	5,83	0,3428	2,00	0,3428	1,0000	-3,83	-0,01
282 - TRASTORNOS DE PÁNCREAS EXCEPTO NEOPLASIA MALIGNA	1	1	0,6688	0,6688	0,9752	-0,3064	7,00	7,00	7,18	-0,18	7,18	0,9755	7,00	0,9755	1,0000	-0,18	0,00
340 - FRACTURAS DE FÉMUR	1	1	0,5072	0,5072	0,7430	-0,2358	12,00	12,00	5,79	6,21	5,79	2,0711	12,00	2,0711	1,0000	6,21	0,02
351 - OTROS DIAGNÓSTICOS DE SISTEMA MUSCULOESQUELÉTICO Y TEJIDO CONECTIVO	1	1	0,5584	0,5584	0,6939	-0,1355	14,00	14,00	5,45	8,55	5,45	2,5677	14,00	2,5677	1,0000	8,55	0,02

4. Actividad Asistencial en Atención Especializada. 4.2 Actividad Asistencial por Servicio | 4.2.1 Servicios Médicos

(4/4)

GRD	Altas	Inliers	P.M. APR	P.M. APR Inliers	P.M. APR Norma	Diferencia	E.M.	E.M. Inliers	E.M. Norma	Diferencia	EMAF Inlier	IEMA Inlier	EMAC Inlier	IF Inlier	IC Inlier	Estancias Evitables Inlier (Total)	Estancias Evitables Inlier (día)
364 - OTROS PROCEDIMIENTOS SOBRE PIEL, TEJIDO SUBCUTÁNEO Y RELACIONADOS	1	1	1,0939	1,0939	1,1113	-0,0174	2,00	2,00	5,17	-3,17	5,17	0,3869	2,00	0,3869	1,0000	-3,17	-0,01
381 - TRASTORNOS MAYORES DE LA PIEL	2	2	0,8697	0,8697	1,0452	-0,1755	11,50	11,50	7,90	3,60	8,67	1,3263	10,78	1,3655	1,0982	5,66	0,02
384 - TRAUMATISMOS SOBRE PIEL, TEJIDO SUBCUTÁNEO Y HERIDA ABIERTA	1	1	0,6311	0,6311	0,6465	-0,0154	7,00	7,00	5,03	1,97	5,03	1,3921	7,00	1,3921	1,0000	1,97	0,01
425 - TRASTORNOS ELECTROLÍTICOS EXCEPTO HIPOVOLEMIA RELACIONADA	1	1	0,7831	0,7831	0,9405	-0,1574	8,00	8,00	7,63	0,37	7,63	1,0491	8,00	1,0491	1,0000	0,37	0,00
443 - PROCEDIMIENTOS SOBRE RIÑÓN Y TRACTO URINARIO POR PROCESOS NO MALIGNOS	2	2	1,6171	1,6171	1,7381	-0,1210	8,00	8,00	7,96	0,04	9,79	0,8168	9,51	1,1943	1,2305	-3,59	-0,01
463 - INFECCIONES DE RIÑÓN Y TRACTO URINARIO	2	2	0,6395	0,6395	0,7067	-0,0673	4,00	4,00	6,30	-2,30	6,73	0,5945	4,35	0,6899	1,0672	-5,46	-0,02
466 - MAL FUNCIONAMIENTO, REACCIÓN O COMPLICACIÓN DE DISPOSITIVO, INJERTO O TRASPLANTE GEN.-URI.	1	1	1,0015	1,0015	0,9516	0,0499	4,00	4,00	6,38	-2,38	6,38	0,6269	4,00	0,6269	1,0000	-2,38	-0,01
501 - DIAGNÓSTICOS DE APARATO GENITAL MASCULINO EXCEPTO NEOPLASIA	1	1	0,5593	0,5593	0,5359	0,0234	5,00	5,00	4,16	0,84	4,16	1,2020	5,00	1,2020	1,0000	0,84	0,00
511 - PROC. SOBRE ÚTERO Y ANEJOS POR NEOPLASIA MALIGNA DE OVARIO O ANEJOS	1	1	1,4508	1,4508	1,6581	-0,2073	3,00	3,00	7,69	-4,69	7,69	0,3899	3,00	0,3899	1,0000	-4,69	-0,01
518 - OTROS PROCEDIMIENTOS QUIRÚRGICOS DE AP. GENITAL FEMENINO	1	1	1,9484	1,9484	1,9924	-0,0440	37,00	37,00	15,50	21,50	15,50	2,3871	37,00	2,3871	1,0000	21,50	0,06
532 - OTRAS ENFERMEDADES MENSTRUALES Y DEL APARATO REPRODUCTOR FEMENINO	1	1	0,4218	0,4218	0,3291	0,0927	2,00	2,00	1,71	0,29	1,71	1,1720	2,00	1,1720	1,0000	0,29	0,00
661 - TRASTORNOS DE LA COAGULACIÓN Y PLAQUETAS	1	1	1,0167	1,0167	0,8326	0,1841	5,00	5,00	5,32	-0,32	5,32	0,9397	5,00	0,9397	1,0000	-0,32	0,00
720 - SEPTICEMIA E INFECCIONES DISEMINADAS	3	3	1,5841	1,5841	1,2820	0,3021	12,67	12,67	9,13	3,54	9,30	1,3623	13,88	1,5203	1,0186	10,11	0,03
722 - FIEBRE	2	2	0,4362	0,4362	0,6099	-0,1737	4,00	4,00	4,40	-0,40	4,42	0,9056	4,00	0,9085	1,0032	-0,83	0,00
862 - OTROS CUIDADOS POSTERIORES Y CONVALECENCIA	1	1	0,6244	0,6244	0,4745	0,1499	5,00	5,00	5,46	-0,46	5,46	0,9152	5,00	0,9152	1,0000	-0,46	0,00
952 - PROCEDIMIENTO NO EXTENSIVO NO RELACIONADO CON DIAGNÓSTICO PRINCIPAL	1	1	2,0915	2,0915	2,6577	-0,5662	25,00	25,00	17,65	7,35	17,65	1,4167	25,00	1,4167	1,0000	7,35	0,02

4. Actividad Asistencial en Atención Especializada. 4.2 Actividad Asistencial por Servicio | 4.2.1 Servicios Médicos

PEDIATRÍA

INDICADORES DE RENDIMIENTO HOSPITALARIO Y CALIDAD	2015	2016
Diagnósticos Codificados. Media	2,09	2,12
Procedimientos Codificados. Media	1,34	1,91
Peso GRD. Medio (Sin GRD 's Inespecíficos)	0,7419	0,4629
Índice de COMPLEJIDAD	0,6579	0,8462
IEMA - Inliers	8374	0,9142
EMAC	3,93	3,96
EMAf - Inliers	3,72	4,1

ACTIVIDAD DE HOSPITALIZACIÓN	2015	2016
Ingresos programados	77	88
Ingresos urgentes	623	607
Ingresos por traslados	13	18
Ingresos totales	713	713
Estancias totales	2.358	2.426
Porcentaje de ocupación	66,76%	69,73%
Estancia media	3,31	3,49

ACTIVIDAD DE CONSULTAS	2015	2016
Primeras consultas	3.564	2.568
Consultas sucesivas	7.645	8.427
Total consultas	11.209	10.995
Relación sucesivas/primeras	2,15	3,28



4. Actividad Asistencial en Atención Especializada. 4.2 Actividad Asistencial por Servicio | 4.2.1 Servicios Médicos

30 GRD'S MÁS FRECUENTES PED 2015

(1/2)

GRD	Altas Inliers	E. Media Inliers	Peso Medio Inliers	E. Media Norma	Diferencia Norma	IEMA	EMAC	Est. Evitables	Cama Día Evitable	Índice Funcional
816 - GASTROENTERITIS NO BACTERIANA Y DOLOR ABDOMINAL EDAD < 18 SIN CC	90	2,5	0,4556	2,61	-0,11	0,9564	2,5	-10	-0,03	0,9563
775 - BRONQUITIS & ASMA EDAD<18 SIN CC	66	2,91	0,6514	3,91	-1	0,7436	2,91	-66	-0,18	0,7437
070 - OTITIS MEDIA & ITRS EDAD<18	59	2,83	0,5656	3,08	-0,24	0,9205	2,83	-14	-0,04	0,9203
422 - ENFERMEDAD VÍRICA & FIEBRE DE ORIGEN DESCONOCIDO EDAD<18	47	2,98	0,5955	3,26	-0,28	0,9126	2,98	-13	-0,04	0,9127
769 - CONVULSIONES & CEFALEA EDAD<18 SIN CC	42	2,9	0,6701	3,06	-0,16	0,9477	2,9	-7	-0,02	0,9477
777 - ESOFAGITIS, GASTROENTERITIS & TRAST. DIGESTIVOS MISCELÁNEOS EDAD<18 SIN CC	42	1,31	0,5648	2,28	-0,97	0,5744	1,31	-41	-0,12	0,5744
815 - GASTROENTERITIS NO BACTERIANA Y DOLOR ABDOMINAL EDAD < 18 CON CC	25	2,76	0,6049	2,97	-0,21	0,9302	2,76	-5	-0,02	0,9303
298 - TRASTORNOS NUTRICIONALES & METABÓLICOS MISCELÁNEOS EDAD<18	21	3,29	0,4677	3,11	0,18	1,0568	3,29	4	0,01	1,0568
322 - INFECCIONES DE RIÑÓN & TRACTO URINARIO EDAD<18	18	4,11	0,7751	4,26	-0,15	0,965	4,11	-3	-0,01	0,9651
295 - DIABETES EDAD<36	16	5,81	0,8153	5,04	0,77	1,1533	5,81	12	0,04	1,1532
102 - OTROS DIAGNOSTICOS DE APARATO RESPIRATORIO SIN CC	14	3,5	0,6189	4,85	-1,35	0,7219	3,5	-19	-0,06	0,722
773 - NEUMONÍA SIMPLE & PLEURITIS EDAD<18 SIN CC	14	3,93	0,6571	4,12	-0,19	0,9533	3,93	-3	-0,01	0,9534
589 - BRONQUITIS & ASMA EDAD <18 CON CC MAYOR	10	3,6	1,2652	4,48	-0,88	0,8032	3,6	-9	-0,04	0,8032
035 - OTROS TRASTORNOS DEL SISTEMA NERVIOSO SIN CC	9	2,44	0,8132	3,29	-0,85	0,743	2,44	-8	-0,03	0,7429
774 - BRONQUITIS & ASMA EDAD<18 CON CC	9	5,22	0,914	4,67	0,56	1,1192	5,22	5	0,02	1,1193
776 - ESOFAGITIS, GASTROENTERITIS & TRAST. DIGESTIVOS MISCELÁNEOS EDAD<18 CON CC	9	1,22	0,9138	3,66	-2,44	0,3341	1,22	-22	-0,09	0,3341
087 - EDEMA PULMONAR & INSUFICIENCIA RESPIRATORIA	8	4	1,416	6,77	-2,77	0,5906	4	-22	-0,11	0,5906
333 - OTROS DIAGNOSTICOS DE RIÑÓN & TRACTO URINARIO EDAD<18	8	5,13	0,8836	4,16	0,96	1,2308	5,13	8	0,02	1,2308
779 - OTROS DIAGNOSTICOS DE APARATO DIGESTIVO EDAD<18 SIN CC	8	1,13	0,5192	2,08	-0,95	0,5422	1,13	-8	-0,03	0,5421
768 - CONVULSIONES & CEFALEA EDAD<18 CON CC	7	3,57	0,8179	3,37	0,2	1,0607	3,57	1	0	1,0609
541 - NEUMONÍA SIMPLE Y OTROS TRAST. RESPIRATORIOS EXC. BRONQUITIS & ASMA CON CC MAYOR	6	5,83	2,2282	7,98	-2,15	0,731	5,83	-13	-0,07	0,731
048 - OTROS TRASTORNOS DEL OJO EDAD<18	5	2,6	0,5761	2,71	-0,11	0,9598	2,6	-1	0	0,9597
279 - CELULITIS EDAD<18	5	3,2	0,515	3,96	-0,76	0,8073	3,2	-4	-0,03	0,8072

4. Actividad Asistencial en Atención Especializada. 4.2 Actividad Asistencial por Servicio | 4.2.1 Servicios Médicos

(2/2)

GRD	Altas Inliers	E. Media Inliers	Peso Medio Inliers	E. Media Norma	Diferencia Norma	IEMA	EMAC	Est. Evitables	Cama Día Evitable	Índice Funcional
399 - TRASTORNO DE S. RETICULOENDOTELIAL & INMUNITARIOS SIN CC	5	8,6	0,8086	4,44	4,16	1,9356	8,6	21	0,09	1,9358
023 - ESTUPOR & COMA NO TRAUMÁTICOS	4	2,75	0,9018	4,72	-1,97	0,5823	2,75	-8	-0,04	0,5822
074 - OTROS DIAGNOSTICOS DE OÍDO, NARIZ, BOCA & GARGANTA EDAD<18	4	1,75	0,5674	1,57	0,18	1,1111	1,75	1	0,01	1,1113
100 - SIGNOS & SÍNTOMAS RESPIRATORIOS SIN CC	4	3,5	0,6677	3,38	0,12	1,0352	3,5	0	0	1,0353
139 - ARRITMIAS CARDIACAS & TRASTORNOS DE CONDUCCIÓN SIN CC	4	1,75	0,6878	3,47	-1,72	0,5048	1,75	-7	-0,04	0,5047
142 - SINCOPE & COLAPSO SIN CC	4	3	0,6857	3,92	-0,92	0,7653	3	-4	-0,03	0,7653
397 - TRASTORNOS DE COAGULACIÓN	4	4	1,4106	4,05	-0,05	0,9877	4	0	0	0,9876
772 - NEUMONÍA SIMPLE & PLEURITIS EDAD<18 CON CC	4	4,5	0,8916	5,46	-0,96	0,8239	4,5	-4	-0,02	0,8239
778 - OTROS DIAGNOSTICOS DE APARATO DIGESTIVO EDAD<18 CON CC	4	2,25	0,8305	2,81	-0,56	0,8004	2,25	-2	-0,01	0,8005

30 GRD'S MÁS FRECUENTES PED 2016

(1/5)

GRD	Altas	Inliers	P.M. APR	P.M. APR Inliers	P.M. APR Norma	Diferencia	E.M.	E.M. Inliers	E.M. Norma	Diferencia	EMAF Inlier	IEMA Inlier	EMAC Inlier	IF Inlier	IC Inlier	Estancias Evitables Inlier (Total)	Estancias Evitables Inlier (día)
138 - NEUMONÍA POR VIRUS SINCITAL RESPIRATORIO	75	74	0,3154	0,3160	0,6774	-0,3614	5,37	5,24	4,66	0,59	4,39	1,1943	5,40	1,1596	0,9429	63,14	0,17
249 - GASTROENTERITIS, NÁUSEAS Y VÓMITOS NO BACTERIANA	84	83	0,4086	0,4091	0,5172	-0,1081	2,75	2,67	3,92	-1,25	3,30	0,8113	3,43	0,8751	0,8411	-51,65	-0,14
144 - OTROS DIAGNÓSTICOS MENORES, SIGNOS Y SÍNTOMAS DE APARATO RESPIRATORIO	70	69	0,4787	0,4795	0,6390	-0,1595	3,80	3,65	5,53	-1,88	4,29	0,8505	4,15	0,7511	0,7768	-44,29	-0,12
113 - INFECCIONES DE VÍAS RESPIRATORIAS SUPERIORES	65	63	0,3071	0,3083	0,4671	-0,1588	3,58	3,41	3,65	-0,24	3,15	1,0850	3,46	0,9465	0,8608	16,84	0,05
053 - CONVULSIONES	40	37	0,5321	0,5360	0,6051	-0,0691	4,50	3,08	4,01	-0,93	3,53	0,8728	3,50	0,8716	0,8797	-16,62	-0,05
420 - DIABETES	25	25	0,4112	0,4112	0,6126	-0,2014	7,48	7,48	4,79	2,69	4,80	1,5575	9,16	1,9136	1,0027	66,94	0,18
243 - OTRAS ENFERMEDADES ESOFÁGICAS	20	20	0,4691	0,4691	0,5692	-0,1001	1,25	1,25	3,75	-2,50	2,85	0,4389	1,98	0,5290	0,7603	-31,96	-0,09
463 - INFECCIONES DE RIÑÓN Y TRACTO URINARIO	21	21	0,4410	0,4410	0,5917	-0,1507	4,62	4,62	4,92	-0,30	4,43	1,0437	4,47	0,9072	0,8989	4,06	0,01
254 - OTROS DIAGNÓSTICOS DEL APARATO DIGESTIVO	14	14	0,4967	0,4967	0,5916	-0,0949	2,43	2,43	4,39	-1,96	3,70	0,6566	2,37	0,5394	0,8433	-17,78	-0,05

4. Actividad Asistencial en Atención Especializada. 4.2 Actividad Asistencial por Servicio | 4.2.1 Servicios Médicos

(2/5)

GRD	Altas	Inliers	P.M. APR	P.M. APR Inliers	P.M. APR Norma	Diferencia	E.M.	E.M. Inliers	E.M. Norma	Diferencia	EMAF Inlier	IEMA Inlier	EMAC Inlier	IF Inlier	IC Inlier	Estancias Evitables Inlier (Total)	Estancias Evitables Inlier (día)
251 - DOLOR ABDOMINAL	14	14	0,4724	0,4724	0,4760	-0,0036	2,79	2,79	3,64	-0,85	3,28	0,8487	3,35	0,9200	0,9023	-6,95	-0,02
058 - OTRAS ENFERMEDADES DEL SISTEMA NERVIOSO	11	11	0,6095	0,6095	0,6951	-0,0856	2,73	2,73	4,46	-1,73	4,11	0,6641	2,82	0,6320	0,9213	-15,17	-0,04
133 - EDEMA PULMONAR Y FALLO RESPIRATORIO	10	10	0,6953	0,6953	0,7700	-0,0747	4,20	4,20	6,17	-1,97	6,17	0,6810	4,20	0,6810	1,0000	-19,67	-0,05
054 - MIGRAÑA Y OTRAS CEFALÉAS	9	9	0,5154	0,5154	0,5305	-0,0151	3,00	3,00	3,76	-0,76	3,64	0,8252	2,80	0,7456	0,9669	-5,72	-0,02
139 - OTRA NEUMONÍA	17	17	0,5712	0,5712	0,8117	-0,2406	4,88	4,88	6,69	-1,80	5,85	0,8351	5,50	0,8221	0,8745	-16,39	-0,04
723 - ENFERMEDAD VÍRICA	13	13	0,4347	0,4347	0,6288	-0,1940	3,62	3,62	4,21	-0,60	4,21	0,8581	3,70	0,8774	1,0004	-7,78	-0,02
812 - ENVENENAMIENTO POR AGENTES MEDICINALES	8	8	0,3280	0,3280	0,4651	-0,1371	1,38	1,38	2,89	-1,51	2,89	0,4764	1,38	0,4764	1,0000	-12,09	-0,03
861 - SIGNOS, SÍNTOMAS Y OTROS FACTORES QUE AFECTAN AL ESTADO DE SALUD	9	9	0,4112	0,4112	0,5218	-0,1106	1,78	1,78	3,56	-1,79	3,00	0,5924	1,57	0,4405	0,8418	-11,01	-0,03
248 - INFECCIONES BACTERIANAS MAYORES DE APARATO DIGESTIVO	6	6	0,4873	0,4873	0,6334	-0,1461	5,00	5,00	4,36	0,64	4,36	1,1470	5,00	1,1470	1,0000	3,84	0,01
050 - INFECCIONES NO BACTERIANAS DEL SISTEMA NERVIOSO EXCEPTO MENINGITIS VÍRICA	6	6	1,0190	1,0190	1,3321	-0,3132	4,83	4,83	8,81	-3,97	9,01	0,5366	4,47	0,5076	1,0227	-25,05	-0,07
722 - FIEBRE	7	7	0,3965	0,3965	0,6099	-0,2134	3,29	3,29	4,40	-1,12	4,05	0,8120	3,20	0,7275	0,9190	-5,32	-0,01
114 - ENFERMEDADES Y HERIDAS ORALES Y DENTALES	5	5	0,4538	0,4538	0,5008	-0,0470	3,60	3,60	3,11	0,49	3,03	1,1897	3,56	1,1431	0,9721	2,87	0,01
115 - OTRAS ENFERMEDADES DE OÍDO, NARIZ, BOCA, GARGANTA Y CRANEALES/FACIALES	5	5	0,4751	0,4751	0,3427	0,1324	2,00	2,00	1,90	0,10	1,90	1,0507	2,00	1,0560	1,0028	0,48	0,00
143 - OTRAS ENFERMEDADES RESPIRATORIAS EXCEPTO SIGNOS, SÍNTOMAS Y DIAG. MENORES	4	4	0,4348	0,4348	0,6742	-0,2394	3,50	3,50	3,91	-0,41	3,91	0,8942	3,50	0,8942	1,0000	-1,66	0,00
111 - ALTERACIONES DEL EQUILIBRIO	3	2	0,4941	0,4941	0,4017	0,0924	4,67	2,00	3,28	-1,28	3,28	0,6096	2,00	0,6096	1,0000	-2,56	-0,01
201 - ARRITMIAS CARDÍACAS Y TRASTORNOS DE LA CONDUCCIÓN	3	3	0,5364	0,5364	0,5551	-0,0187	2,00	2,00	4,71	-2,71	4,71	0,4244	2,00	0,4244	1,0000	-8,14	-0,02
347 - OTROS PROBLEMAS DE LA ESPALDA Y CUELLO, FRACTURAS Y HERIDAS	4	4	0,5816	0,5816	0,7183	-0,1367	8,50	8,50	5,33	3,17	5,25	1,6181	8,75	1,6407	0,9847	12,99	0,04
351 - OTROS DIAGNÓSTICOS DE SISTEMA MUSCULOESQUELÉTICO Y TEJIDO CONECTIVO	4	4	0,4725	0,4725	0,5583	-0,0858	3,25	3,25	3,91	-0,66	3,58	0,9071	3,21	0,8199	0,9163	-1,33	0,00
423 - TRASTORNOS CONGÉNITOS DEL METABOLISMO	3	3	0,5488	0,5488	0,4796	0,0692	1,67	1,67	2,12	-0,45	2,12	0,7870	1,67	0,7870	1,0000	-1,35	0,00

4. Actividad Asistencial en Atención Especializada. 4.2 Actividad Asistencial por Servicio | 4.2.1 Servicios Médicos

(3/5)

GRD	Altas	Inliers	P.M. APR	P.M. APR Inliers	P.M. APR Norma	Diferencia	E.M.	E.M. Inliers	E.M. Norma	Diferencia	EMAF Inlier	IEMA Inlier	EMAC Inlier	IF Inlier	IC Inlier	Estancias Evitables Inlier (Total)	Estancias Evitables Inlier (día)
051 - MENINGITIS VÍRICA	4	4	0,5968	0,5968	0,6982	-0,1014	4,25	4,25	5,28	-1,03	5,48	0,7758	4,22	0,7988	1,0379	-4,91	-0,01
080 - INFECCIONES MAYORES DEL OJO PRINCIPALES	2	2	0,3823	0,3823	0,7395	-0,3572	5,50	5,50	5,07	0,43	5,07	1,0846	5,50	1,0846	1,0000	0,86	0,00
141 - BRONQUIOLITIS Y ASMA	2	2	0,3450	0,3450	0,4487	-0,1037	2,50	2,50	3,63	-1,13	3,63	0,6893	2,50	0,6893	1,0000	-2,25	-0,01
204 - SINCOPE Y COLAPSO	2	2	0,4997	0,4997	0,4424	0,0573	1,50	1,50	3,63	-2,13	3,63	0,4130	1,50	0,4130	1,0000	-4,26	-0,01
222 - OTROS PROCEDIMIENTOS SOBRE ESTOMAGO, ESÓFAGO Y DUODENO	2	2	0,7874	0,7874	0,9387	-0,1513	1,00	1,00	3,17	-2,17	3,17	0,3155	1,00	0,3155	1,0000	-4,34	-0,01
226 - PROCEDIMIENTOS SOBRE ANO	2	2	0,6123	0,6123	0,4751	0,1372	2,00	2,00	1,60	0,40	1,60	1,2489	2,00	1,2489	1,0000	0,80	0,00
241 - ÚLCERA PÉPTICA Y GASTRITIS	4	3	0,6072	0,5840	0,6266	-0,0425	6,50	4,00	4,73	-0,73	4,36	0,9166	2,83	0,5987	0,9219	-1,09	0,00
245 - ENFERMEDAD INFLAMATORIA INTESTINAL	2	2	0,5668	0,5668	0,8714	-0,3046	3,50	3,50	6,00	-2,50	6,00	0,5837	3,50	0,5837	1,0000	-4,99	-0,01
247 - OBSTRUCCIÓN GASTROINTESTINAL	2	2	0,4610	0,4610	0,5459	-0,0849	4,50	4,50	4,40	0,10	4,40	1,0217	4,50	1,0217	1,0000	0,19	0,00
253 - OTRAS HEMORRAGIAS GASTROINTESTINALES INESPECÍFICAS	2	2	0,5057	0,5057	0,5273	-0,0216	2,00	2,00	4,00	-2,00	4,00	0,4999	2,00	0,4999	1,0000	-4,00	-0,01
381 - TRASTORNOS MAYORES DE LA PIEL	2	2	0,4290	0,4290	0,6728	-0,2438	7,00	7,00	4,68	2,32	4,68	1,4951	7,00	1,4951	1,0000	4,64	0,01
421 - ENFERMEDADES NUTRICIONALES Y METABÓLICAS MISCELÁNEAS	3	3	0,4028	0,4028	0,7377	-0,3348	2,67	2,67	5,13	-2,46	4,49	0,5933	3,65	0,7128	0,8766	-5,48	-0,01
424 - OTRAS TRASTORNOS ENDOCRINOS	3	3	0,5310	0,5310	0,5171	0,0138	1,33	1,33	3,33	-2,00	3,49	0,3821	1,36	0,4064	1,0467	-6,47	-0,02
425 - TRASTORNOS ELECTROLÍTICOS EXCEPTO HIPOVOLEMIA RELACIONADA	2	2	0,3909	0,3909	0,4978	-0,1069	1,50	1,50	3,93	-2,43	3,93	0,3815	1,50	0,3815	1,0000	-4,86	-0,01
462 - NEFRITIS Y NEFROSIS	3	2	0,4609	0,4864	0,7519	-0,2656	10,33	9,00	4,65	4,35	4,67	1,9283	8,98	1,9324	1,0041	8,67	0,02
468 - OTROS DIAGNÓSTICOS, SIGNOS Y SÍNTOMAS SOBRE RIÑÓN Y TRACTO URINARIO	3	3	0,5001	0,5001	0,5547	-0,0546	2,67	2,67	3,65	-0,99	3,63	0,7351	2,72	0,7433	0,9929	-2,88	-0,01
532 - OTRAS ENFERMEDADES MENSTRUALES Y DEL APARATO REPRODUCTOR FEMENINO	2	1	0,4218	0,4218	0,3291	0,0927	3,50	2,00	1,71	0,29	1,71	1,1720	2,00	1,1720	1,0000	0,29	0,00
660 - DIAG MAYORES HEMATOLÓGICOS/ INMUNOLÓGICOS EXCEPTO CRISIS POR CÉLULAS FALCIFORMES Y COAGULACIÓN	3	3	0,6637	0,6637	0,8191	-0,1554	5,33	5,33	5,49	-0,16	4,82	1,1055	6,44	1,1720	0,8782	1,53	0,00
661 - TRASTORNOS DE LA COAGULACIÓN Y PLAQUETAS	2	2	0,8301	0,8301	0,5956	0,2345	3,00	3,00	3,53	-0,53	3,53	0,8489	3,00	0,8489	1,0000	-1,07	0,00

4. Actividad Asistencial en Atención Especializada. 4.2 Actividad Asistencial por Servicio | 4.2.1 Servicios Médicos

(4/5)

GRD	Altas	Inliers	P.M. APR	P.M. APR Inliers	P.M. APR Norma	Diferencia	E.M.	E.M. Inliers	E.M. Norma	Diferencia	EMAF Inlier	IEMA Inlier	EMAC Inlier	IF Inlier	IC Inlier	Estancias Evitables Inlier (Total)	Estancias Evitables Inlier (día)
758 - TRASTORNOS DE COMPORTAMIENTO DE LA INFANCIA	2	2	0,5525	0,5525	1,2157	-0,6632	4,50	4,50	9,11	-4,61	9,11	0,4940	4,50	0,4940	1,0000	-9,22	-0,03
023 - PROCEDIMIENTOS ESPINALES	1	1	1,4187	1,4187	1,7298	-0,3111	2,00	2,00	5,43	-3,43	5,43	0,3683	2,00	0,3683	1,0000	-3,43	-0,01
042 - TRASTORNOS DEGENERATIVOS DE SISTEMA NERVIOSO, EXCEPTO ESCLEROSIS MÚLTIPLE	1	1	0,5500	0,5500	0,7494	-0,1994	3,00	3,00	4,84	-1,84	4,84	0,6192	3,00	0,6192	1,0000	-1,84	-0,01
043 - ESCLEROSIS MÚLTIPLE Y ATAXIA CEREBELOSA	1	1	1,5001	1,5001	2,1769	-0,6768	13,00	13,00	12,03	0,97	12,03	1,0811	13,00	1,0811	1,0000	0,97	0,00
044 - HEMORRAGIA INTRACRANEAL	1	1	1,0045	1,0045	1,2329	-0,2284	3,00	3,00	8,53	-5,53	8,53	0,3517	3,00	0,3517	1,0000	-5,53	-0,02
049 - INFECCIONES BACTERIANAS Y TUBERCULOSAS DEL SISTEMA NERVIOSO	1	1	0,8815	0,8815	1,6814	-0,7999	12,00	12,00	10,74	1,26	10,74	1,1171	12,00	1,1171	1,0000	1,26	0,00
057 - CONCUSIÓN, LESIÓN INTRACRANEAL NO COMPLICADA, COMA	1	0	0,6401		0,2842		7,00		1,55							0,00	0,00
082 - ENFERMEDADES OCULARES, EXCEPTO INFECCIONES MAYORES	2	2	0,5370	0,5370	0,5831	-0,0461	3,00	3,00	4,23	-1,23	4,35	0,6895	2,75	0,6503	1,0296	-2,70	-0,01
131 - FIBROSIS QUÍSTICA - ENFERMEDAD PULMONAR	3	3	1,6050	1,6050	1,2591	0,3458	7,67	7,67	9,30	-1,64	9,26	0,8281	8,70	0,9348	0,9953	-4,78	-0,01
132 - BDP Y OTRAS ENF. RESPIRATORIAS CRÓNICAS CON ORIGEN EN PERIODO PERINATAL	2	2	0,7348	0,7348	1,4520	-0,7173	8,50	8,50	6,52	1,98	6,96	1,2221	8,88	1,3628	1,0671	3,09	0,01
197 - TRASTORNOS VASCULARES PERIFÉRICOS Y OTROS	1	1	0,6456	0,6456	0,7500	-0,1044	3,00	3,00	5,31	-2,31	5,31	0,5654	3,00	0,5654	1,0000	-2,31	-0,01
200 - CARDIOPATÍAS CONGÉNITAS Y ENFERMEDADES VALVULARES	1	1	0,5222	0,5222	0,4585	0,0637	4,00	4,00	2,86	1,14	2,86	1,3972	4,00	1,3972	1,0000	1,14	0,00
282 - TRASTORNOS DE PÁNCREAS EXCEPTO NEOPLASIA MALIGNA	1	1	0,5230	0,5230	0,8118	-0,2888	14,00	14,00	5,75	8,25	5,75	2,4334	14,00	2,4334	1,0000	8,25	0,02
283 - OTROS TRASTORNOS DE HÍGADO	1	1	0,9886	0,9886	1,1214	-0,1328	2,00	2,00	9,14	-7,14	9,14	0,2188	2,00	0,2188	1,0000	-7,14	-0,02
284 - TRASTORNOS DEL TRACTO Y VESÍCULA BILIAR	1	1	0,7370	0,7370	0,8614	-0,1244	0,00	0,00	7,03	-7,03	7,03	0,0000	0,00	0,0000	1,0000	-7,03	-0,02
346 - TRASTORNOS DE TEJIDO CONECTIVO	1	1	0,5642	0,5642	0,7252	-0,1610	2,00	2,00	5,23	-3,23	5,23	0,3823	2,00	0,3823	1,0000	-3,23	-0,01
383 - CELULITIS Y OTRAS INFECCIONES DE LA PIEL BACTERIANAS	2	2	0,4899	0,4899	0,7544	-0,2645	6,50	6,50	5,42	1,08	5,51	1,1793	6,46	1,1925	1,0171	1,98	0,01
385 - OTRAS ENFERMEDADES DE PIEL , TEJIDO SUBCUTÁNEO Y MAMA	1	1	0,3755	0,3755	0,4626	-0,0871	1,00	1,00	2,12	-1,12	2,12	0,4711	1,00	0,4711	1,0000	-1,12	0,00

4. Actividad Asistencial en Atención Especializada. 4.2 Actividad Asistencial por Servicio | 4.2.1 Servicios Médicos

(5/5)

GRD	Altas	Inliers	P.M. APR	P.M. APR Inliers	P.M. APR Norma	Diferencia	E.M.	E.M. Inliers	E.M. Norma	Diferencia	EMAF Inlier	IEMA Inlier	EMAC Inlier	IF Inlier	IC Inlier	Estancias Evitables Inlier (Total)	Estancias Evitables Inlier (día)
481 - PROCEDIMIENTOS SOBRE EL PENE	1	1	0,7097	0,7097	0,7250	-0,0153	1,00	1,00	3,01	-2,01	3,01	0,3326	1,00	0,3326	1,0000	-2,01	-0,01
501 - DIAGNÓSTICOS DE APARATO GENITAL MASCULINO EXCEPTO NEOPLASIA	1	1	0,4185	0,4185	0,4072	0,0113	1,00	1,00	2,24	-1,24	2,24	0,4460	1,00	0,4460	1,0000	-1,24	0,00
663 - OTRA ANEMIA Y TRASTORNOS HEMATOLÓGICOS Y DE ÓRGANOS HEMATOPOYÉTICOS	1	1	0,4457	0,4457	0,5729	-0,1272	2,00	2,00	4,65	-2,65	4,65	0,4302	2,00	0,4302	1,0000	-2,65	-0,01
720 - SEPTICEMIA E INFECCIONES DISEMINADAS	1	1	0,7147	0,7147	1,0237	-0,3090	6,00	6,00	7,60	-1,60	7,60	0,7893	6,00	0,7893	1,0000	-1,60	0,00
721 - INFECCIONES POSTOPERATORIAS, POSTRAUMÁTICAS Y DE OTROS DISPOSITIVOS	1	1	0,7394	0,7394	1,1921	-0,4527	16,00	16,00	8,52	7,48	8,52	1,8788	16,00	1,8788	1,0000	7,48	0,02
724 - OTRAS INFECCIONES Y PARASITOSIS SISTÉMICAS	2	2	0,6504	0,6504	0,9240	-0,2736	4,50	4,50	6,41	-1,91	6,40	0,7036	4,51	0,7033	0,9980	-3,79	-0,01
755 - TRASTORNOS DE ADAPTACIÓN Y NEUROSIS EXCEPTO DIAGNÓSTICOS DEPRESIVOS	1	1	0,2559	0,2559	0,9113	-0,6554	4,00	4,00	7,07	-3,07	7,07	0,5656	4,00	0,5656	1,0000	-3,07	-0,01
756 - ESTADOS DE ANSIEDAD AGUDA Y DELIRIO	1	1	0,4043	0,4043	0,7152	-0,3109	2,00	2,00	5,01	-3,01	5,01	0,3989	2,00	0,3989	1,0000	-3,01	-0,01
760 - OTROS TRASTORNOS DE SALUD MENTAL	1	1	0,8356	0,8356	1,8463	-1,0107	3,00	3,00	14,12	-11,12	14,12	0,2125	3,00	0,2125	1,0000	-11,12	-0,03
815 - OTROS DIAGNÓSTICOS DE LESIÓN, ENVENENAMIENTO Y EFECTO TÓXICO	1	1	0,4610	0,4610	0,5102	-0,0492	2,00	2,00	2,59	-0,59	2,59	0,7726	2,00	0,7726	1,0000	-0,59	0,00
816 - EFECTOS TÓXICOS DE SUSTANCIAS NO MEDICINALES	2	2	0,6798	0,6798	0,5892	0,0905	2,50	2,50	3,15	-0,65	3,77	0,6631	1,99	0,6315	1,1968	-2,54	-0,01
844 - QUEMADURAS DE GROSOR PARCIAL CON O SIN INJERTO DE PIEL	1	1	0,5106	0,5106	1,0961	-0,5855	3,00	3,00	6,86	-3,86	6,86	0,4373	3,00	0,4373	1,0000	-3,86	-0,01
862 - OTROS CUIDADOS POSTERIORES Y CONVALECENCIA	1	1	0,6244	0,6244	0,4745	0,1499	2,00	2,00	5,46	-3,46	5,46	0,3661	2,00	0,3661	1,0000	-3,46	-0,01
951 - PROCEDIMIENTO MODERADAMENTE EXTENSIVO NO RELACIONADO CON DIAG. PRINCIPAL	1	1	1,0065	1,0065	0,9539	0,0526	3,00	3,00	2,77	0,23	2,77	1,0839	3,00	1,0839	1,0000	0,23	0,00
952 - PROCEDIMIENTO NO EXTENSIVO NO RELACIONADO CON DIAGNÓSTICO PRINCIPAL	1	1	0,7724	0,7724	0,8195	-0,0471	5,00	5,00	2,66	2,34	2,66	1,8799	5,00	1,8799	1,0000	2,34	0,01

4. Actividad Asistencial en Atención Especializada. 4.2 Actividad Asistencial por Servicio | 4.2.1 Servicios Médicos

PSIQUIATRÍA

INDICADORES DE RENDIMIENTO HOSPITALARIO Y CALIDAD	2015	2016
Diagnósticos Codificados. Media	4,15	4,36
Procedimientos Codificados. Media	0,61	1,29
Peso GRD. Medio (Sin GRD's Inespecíficos)	0,9924	0,452
Índice de COMPLEJIDAD	1,2868	2,2169
IEMA - Inliers	0,9254	0,9433
EMAC	9,08	3,38
EMAf - Inliers	10,07	10,15

ACTIVIDAD DE HOSPITALIZACIÓN	2015	2016
Ingresos programados	1	5
Ingresos urgentes	592	579
Ingresos por traslados	12	14
Ingresos totales	605	598
Estancias totales	5.884	5.882
Porcentaje de ocupación	64,48%	64,28%
Estancia media	9,73	10,07



4. Actividad Asistencial en Atención Especializada. 4.2 Actividad Asistencial por Servicio | 4.2.1 Servicios Médicos

30 GRD'S MÁS FRECUENTES PSQ 2015

(1/2)

GRD	Altas Inliers	E. Media Inliers	Peso Medio Inliers	E. Media Norma	Diferencia Norma	IEMA	EMAC	Est. Evitables	Cama Día Evitable	Índice Funcional
430 - PSICOSIS	186	13,82	1,3879	14,8	-0,98	0,9338	13,82	-182	-0,51	0,9339
428 - TRASTORNOS DE PERSONALIDAD & CONTROL DE IMPULSOS	118	6,57	0,9208	8,08	-1,51	0,8126	6,57	-179	-0,5	0,8127
427 - NEUROSIS EXCEPTO DEPRESIVA	65	7,6	0,7386	8,32	-0,72	0,9131	7,6	-47	-0,13	0,9131
426 - NEUROSIS DEPRESIVAS	57	7,44	0,6096	9,05	-1,61	0,8222	7,44	-92	-0,25	0,8222
425 - REACCIÓN DE ADAPTACIÓN AGUDA & DISFUNCIÓN PSICOSOCIAL	38	7,32	0,6487	6,27	1,05	1,1672	7,32	40	0,12	1,1672
431 - TRASTORNOS MENTALES DE LA INFANCIA	34	6,06	0,7554	7,7	-1,64	0,7869	6,06	-56	-0,16	0,7868
429 - ALTERACIONES ORGÁNICAS & RETRASO MENTAL	16	8,19	1,4027	7,72	0,47	1,0607	8,19	7	0,02	1,0607
751 - ABUSO O DEPENDENCIA DE ALCOHOL, SIN CC	12	7,58	0,58	8,61	-1,03	0,8806	7,58	-12	-0,03	0,8806
748 - ABUSO O DEPENDENCIA DE COCAÍNA U OTRAS DROGAS SIN CC	11	11,64	0,7556	9,4	2,23	1,2375	11,64	25	0,07	1,2375
749 - ABUSO O DEPENDENCIA DE ALCOHOL, ALTA VOLUNTARIA	8	2,63	0,4433	2,62	0	1,0011	2,63	0	0	1,0013
450 - ENVENENAMIENTO & EFECTO TÓXICO DE DROGAS EDAD>17 SIN CC	7	5,71	0,5985	4,28	1,44	1,3367	5,71	10	0,03	1,3366
750 - ABUSO O DEPENDENCIA DE ALCOHOL, CON CC	7	7,86	0,8774	9,01	-1,15	0,8725	7,86	-8	-0,02	0,8725
012 - TRASTORNOS DEGENERATIVOS DE SISTEMA NERVIOSO	5	11,4	1,4172	5,95	5,45	1,916	11,4	27	0,09	1,9161
432 - OTROS DIAGNOSTICOS DE TRASTORNO MENTAL	3	3,33	0,5879	3,12	0,21	1,0687	3,33	1	0,01	1,0687
424 - PROC. QUIRÚRGICO CON DIAGNOSTICO PRINCIPAL DE ENFERMEDAD MENTAL	2	22,5	1,2434	15,16	7,34	1,4847	22,5	15	0,05	1,4847
743 - ABUSO O DEPENDENCIA DE OPIÁCEOS, ALTA VOLUNTARIA	2	1	0,523	3,78	-2,78	0,2644	1	-6	-0,09	0,2644
753 - REHABILITACIÓN PARA TRASTORNO COMPULSIVO NUTRICIONAL	2	21,5	2	23,06	-1,56	0,9322	21,5	-3	-0,01	0,9322
035 - OTROS TRASTORNOS DEL SISTEMA NERVIOSO SIN CC	1	11	0,8132	3,29	7,71	3,3435	11	8	0,26	3,343
183 - ESOFAGITIS, GASTROENTERITIS & TRAST. DIGEST. MISCELÁNEOS EDAD>17 SIN CC	1	5	0,7196	5,04	-0,04	0,9925	5	0	0	0,9925
189 - OTROS DIAGNOSTICOS DE APARATO DIGESTIVO EDAD>17 SIN CC	1	13	0,6838	4,04	8,96	3,2138	13	9	0,3	3,2142
280 - TRAUMATISMO DE PIEL, T. SUBCUTÁNEO & MAMA EDAD>17 CON CC	1	9	0,7723	5,15	3,85	1,7483	9	4	0,13	1,7483
320 - INFECCIONES DE RIÑÓN & TRACTO URINARIO EDAD>17 CON CC	1	11	1,0349	5,92	5,08	1,8581	11	5	0,17	1,858
445 - LESIONES DE LOCALIZACIÓN NO ESPECIFICADA O MÚLTIPLE EDAD>17 SIN CC	1	8	0,6136	3,65	4,35	2,1942	8	4	0,15	2,194
449 - ENVENENAMIENTO & EFECTO TÓXICO DE DROGAS EDAD>17 CON CC	1	7	0,8468	5,91	1,09	1,184	7	1	0,04	1,1841

4. Actividad Asistencial en Atención Especializada. 4.2 Actividad Asistencial por Servicio | 4.2.1 Servicios Médicos

(2/2)

GRD	Altas Inliers	E. Media Inliers	Peso Medio Inliers	E. Media Norma	Diferencia Norma	IEMA	EMAC	Est. Evitables	Cama Día Evitable	Índice Funcional
560 - TRAST. MUSCULOESQ. EXC. OSTEOMIEL., ART. SÉPTICA & TRAST. T. CONECT. CON CC MAYOR	1	11	2,0599	10,22	0,78	1,0761	11	1	0,03	1,0761
582 - LESIONES, ENVENENAMIENTOS O EFECTO TÓXICO DROGAS EXC. TRAUMA MÚLTIPLE CON CC MAYOR	1	6	2,3338	7,82	-1,82	0,7672	6	-2	-0,06	0,7672
712 - HIV CON DIAG MAYORES RELACIONADOS SIN DIAG MAYORES MULT. O SIGNIF. SIN TBC	1	12	2,0652	9,83	2,17	1,2208	12	2	0,07	1,2207
715 - HIV CON OTROS DIAGNOSTICOS RELACIONADOS	1	7	0,9741	5,61	1,39	1,2489	7	1	0,05	1,2488
744 - ABUSO O DEPENDENCIA DE OPIÁCEOS CON CC	1	1	0,9264	9,09	-8,09	0,11	1	-8	-0,27	0,11
745 - ABUSO O DEPENDENCIA DE OPIÁCEOS SIN CC	1	0	0,7337	9,36	-9,36	0	0	-9	-0,31	0
746 - ABUSO O DEPENDENCIA DE COCAÍNA U OTRAS DROGAS, ALTA VOLUNTARIA	1	1	0,5228	2,34	-1,34	0,4266	1	-1	-0,04	0,4267
814 - GASTROENTERITIS NO BACTERIANA Y DOLOR ABDOMINAL EDAD > 17 SIN CC	1	7	0,5604	3,82	3,18	1,8315	7	3	0,11	1,8316



4. Actividad Asistencial en Atención Especializada. 4.2 Actividad Asistencial por Servicio | 4.2.1 Servicios Médicos

30 GRD'S MÁS FRECUENTES PSQ 2016

(1/2)

GRD	Altas	Inliers	P.M. APR	P.M. APR Inliers	P.M. APR Norma	Diferencia	E.M.	E.M. Inliers	E.M. Norma	Diferencia	EMAF Inlier	IEMA Inlier	EMAC Inlier	IF Inlier	IC Inlier	Estancias Evitables Inlier (Total)	Estancias Evitables Inlier (día)
752 - TRASTORNOS DE PERSONALIDAD Y CONTROL DE IMPULSOS	83	83	0,4183	0,4183	1,0998	-0,6815	8,30	8,30	8,17	0,13	8,25	1,0056	8,24	1,0086	1,0100	3,84	0,01
755 - TRASTORNOS DE ADAPTACIÓN Y NEUROSIS EXCEPTO DIAGNÓSTICOS DEPRESIVOS	72	71	0,2936	0,2941	1,0097	-0,7156	8,17	7,80	7,88	-0,08	7,83	0,9967	7,84	0,9949	0,9932	-1,83	-0,01
753 - TRASTORNOS BIPOLARES	77	76	0,4481	0,4470	1,8621	-1,4152	14,06	13,57	15,36	-1,79	14,88	0,9115	14,03	0,9137	0,9691	-100,14	-0,28
750 - ESQUIZOFRENIA	72	71	0,6793	0,6797	2,0610	-1,3812	14,47	13,80	15,72	-1,91	15,73	0,8775	13,74	0,8745	1,0008	-136,76	-0,38
754 - TRASTORNOS DE COMPORTAMIENTO	43	43	0,3232	0,3232	1,0980	-0,7748	9,28	9,28	8,98	0,30	8,86	1,0469	9,49	1,0571	0,9871	17,89	0,05
751 - TRASTORNOS DEPRESIVOS MAYORES Y OTROS/ PSICOSIS NO ESPECIFICADA	41	40	0,4141	0,4119	1,6038	-1,1920	12,66	11,85	12,85	-1,00	12,68	0,9342	12,09	0,9406	0,9873	-33,40	-0,09
756 - ESTADOS DE ANSIEDAD AGUDA Y DELIRIO	56	54	0,4774	0,4782	0,8119	-0,3337	7,20	6,54	6,20	0,34	6,03	1,0836	6,42	1,0365	0,9736	27,22	0,08
775 - ABUSO O DEPENDENCIA DE ALCOHOL	31	31	0,3636	0,3636	1,0267	-0,6631	8,61	8,61	8,90	-0,29	8,97	0,9606	8,94	1,0042	1,0072	-10,94	-0,03
758 - TRASTORNOS DE COMPORTAMIENTO DE LA INFANCIA	26	23	0,5104	0,5208	1,1550	-0,6342	9,65	6,87	8,16	-1,29	8,62	0,7966	6,07	0,7437	1,0571	-40,35	-0,11
351 - OTROS DIAGNÓSTICOS DE SISTEMA MUSCULOESQUELÉTICO Y TEJIDO CONECTIVO	15	12	0,4744	0,4820	0,5583	-0,0763	8,87	7,33	3,91	3,42	3,79	1,9345	7,49	1,9153	0,9694	42,51	0,12
757 - ALTERACIONES ORGÁNICAS DE SALUD MENTAL	10	10	0,5953	0,5953	1,1907	-0,5954	10,30	10,30	8,53	1,77	8,63	1,1931	10,31	1,2088	1,0118	16,67	0,05
773 - ABUSO O DEPENDENCIA DE OPIÁCEOS	8	8	0,3055	0,3055	1,1424	-0,8369	5,00	5,00	10,01	-5,01	9,99	0,5004	4,51	0,4506	0,9978	-39,93	-0,11
760 - OTROS TRASTORNOS DE SALUD MENTAL	6	6	0,5596	0,5596	1,4629	-0,9033	8,33	8,33	10,82	-2,49	10,46	0,7967	8,45	0,7803	0,9664	-12,76	-0,04
770 - ABUSO O DEPENDENCIA DE DROGAS Y ALCOHOL, ALTA VOLUNTARIA	11	11	0,2695	0,2695	0,4780	-0,2085	1,73	1,73	3,35	-1,62	3,32	0,5201	1,86	0,5559	0,9916	-17,53	-0,05
774 - ABUSO O DEPENDENCIA DE COCAÍNA	4	4	0,3350	0,3350	1,0750	-0,7400	10,00	10,00	9,09	0,91	9,09	1,0995	10,00	1,0995	1,0000	3,62	0,01
772 - ABUSO O DEPENDENCIA DE DROGAS Y ALCOHOL CON REHABILITACIÓN O TRAT. COMBINADO DE REHAB/DESINTOXICACIÓN	3	3	0,6045	0,6045	1,0857	-0,4812	8,00	8,00	16,09	-8,09	16,09	0,4973	8,00	0,4973	1,0000	-24,26	-0,07
776 - ABUSO O DEPENDENCIA DE OTRAS DROGAS	4	4	0,4030	0,4030	1,1478	-0,7448	8,25	8,25	9,43	-1,18	8,86	0,9308	8,59	0,9112	0,9398	-2,45	-0,01
812 - ENVENENAMIENTO POR AGENTES MEDICINALES	6	5	0,4279	0,4479	0,6481	-0,2002	9,83	8,40	4,72	3,68	4,57	1,8398	8,50	1,7994	0,9664	19,17	0,05
740 - DIAGNOSTICO DE ENFERMEDAD MENTAL CON PROCEDIMIENTO QUIRÚRGICO	3	3	1,7827	1,7827	3,5457	-1,7630	16,33	16,33	21,43	-5,10	21,52	0,7589	16,43	0,7664	1,0041	-15,57	-0,04
759 - TRASTORNO ALIMENTARIO	2	2	0,8248	0,8248	3,0484	-2,2236	6,00	6,00	26,54	-20,54	26,54	0,2260	6,00	0,2260	1,0000	-41,09	-0,11

4. Actividad Asistencial en Atención Especializada. 4.2 Actividad Asistencial por Servicio | 4.2.1 Servicios Médicos

(2/2)

GRD	Altas	Inliers	P.M. APR	P.M. APR Inliers	P.M. APR Norma	Diferencia	E.M.	E.M. Inliers	E.M. Norma	Diferencia	EMAF Inlier	IEMA Inlier	EMAC Inlier	IF Inlier	IC Inlier	Estancias Evitables Inlier (Total)	Estancias Evitables Inlier (día)
861 - SIGNOS, SÍNTOMAS Y OTROS FACTORES QUE AFECTAN AL ESTADO DE SALUD	3	3	0,4707	0,4707	0,5218	-0,0511	3,67	3,67	3,56	0,10	4,21	0,8712	3,79	1,0619	1,1807	-1,63	0,00
042 - TRASTORNOS DEGENERATIVOS DE SISTEMA NERVIOSO, EXCEPTO ESCLEROSIS MÚLTIPLE	1	1	0,5500	0,5500	0,7494	-0,1994	1,00	1,00	4,84	-3,84	4,84	0,2064	1,00	0,2064	1,0000	-3,84	-0,01
052 - COMA Y ESTUPOR NO TRAUMÁTICO	1	1	0,6263	0,6263	0,7310	-0,1047	8,00	8,00	5,31	2,69	5,31	1,5066	8,00	1,5066	1,0000	2,69	0,01
058 - OTRAS ENFERMEDADES DEL SISTEMA NERVIOSO	1	1	0,5973	0,5973	0,6394	-0,0421	10,00	10,00	4,00	6,00	4,00	2,4997	10,00	2,4997	1,0000	6,00	0,02
082 - ENFERMEDADES OCULARES, EXCEPTO INFECCIONES MAYORES	1	1	0,4694	0,4694	0,5376	-0,0682	2,00	2,00	3,85	-1,85	3,85	0,5190	2,00	0,5190	1,0000	-1,85	-0,01
098 - OTROS PROCEDIMIENTOS SOBRE OÍDO, NARIZ, BOCA Y GARGANTA	1	0	0,7380		0,5313		25,00		1,70							0,00	0,00
280 - CIRROSIS Y HEPATITIS ALCOHÓLICA	1	1	0,5208	0,5208	0,6881	-0,1673	7,00	7,00	4,32	2,68	4,32	1,6214	7,00	1,6214	1,0000	2,68	0,01
420 - DIABETES	1	1	0,3878	0,3878	0,5914	-0,2036	8,00	8,00	4,81	3,19	4,81	1,6633	8,00	1,6633	1,0000	3,19	0,01
423 - TRASTORNOS CONGÉNITOS DEL METABOLISMO	1	0	0,5488		0,4796		20,00		2,12							0,00	0,00
560 - PARTO	1	0	0,3027		0,4282		32,00		2,46							0,00	0,00
816 - EFECTOS TÓXICOS DE SUSTANCIAS NO MEDICINALES	2	2	0,5664	0,5664	0,5181	0,0483	2,50	2,50	3,19	-0,69	3,45	0,7237	2,41	0,7555	1,0814	-1,91	-0,01
892 - VIH CON CONDICIONES MAYORES RELACIONADAS CON VIH	1	1	0,9141	0,9141	1,3221	-0,4080	20,00	20,00	8,72	11,28	8,72	2,2940	20,00	2,2940	1,0000	11,28	0,03

4. Actividad Asistencial en Atención Especializada. 4.2 Actividad Asistencial por Servicio | 4.2.1 Servicios Médicos

REHABILITACIÓN

ACTIVIDAD DE CONSULTAS	2015	2016
Primeras consultas	6.782	5.505
Consultas sucesivas	12.502	12.982
Total consultas	19.284	18.487
Relación sucesivas/primeras	1,84	2,36

REUMATOLOGÍA

INDICADORES DE RENDIMIENTO HOSPITALARIO Y CALIDAD	2015	2016
Diagnósticos Codificados. Media	5	6
Procedimientos Codificados. Media	3	1
Peso GRD. Medio (Sin GRD's Inespecíficos)	0,8283	0,4438
Índice de COMPLEJIDAD	0,9919	1
IEMA - Inliers	1,7285	3,0406
EMAC	8,7	9
EMAf - Inliers	5,5	2,96

ACTIVIDAD DE HOSPITALIZACIÓN DE DÍA	2015	2016
Quimioterapia parenteral	24	14
Tratamientos Ac monoclonales	22	16
Tratamientos otros fármacos hemostáticos	29	27
Tratamientos con bifosfonatos, implantes biológicos y otros	6	8

ACTIVIDAD DE CONSULTAS	2015	2016
Primeras consultas	1.487	1.515
Consultas sucesivas	5.006	5.327
Total consultas	6.493	6.842
Relación sucesivas/primeras	3,37	3,52

30 GRD'S MÁS FRECUENTES NEO 2016

GRD	Altas	Inliers	P.M. APR	P.M. APR Inliers	P.M. APR Norma	Diferencia	E.M.	E.M. Inliers	E.M. Norma	Diferencia	EMAF Inlier	IEMA Inlier	IUE Inlier	EMAC Inlier	IF Inlier	IC Inlier	Estancias Evitables Inlier (Total)	Estancias Evitables Inlier (día)
351 - OTROS DIAGNÓSTICOS DE SISTEMA MUSCULOESQUELÉTICO Y TEJIDO CONECTIVO	1	1	0,4438	0,4438	0,4747	-0,0309	9,00	9,00	2,96	6,04	2,96	3,0406	3,0406	9,00	3,0406	1,0000	6,04	6,04

4. Actividad Asistencial en Atención Especializada. 4.2 Actividad Asistencial por Servicio | 4.2.1 Servicios Médicos

UNIDAD DE CUIDADOS INTENSIVOS

INDICADORES DE RENDIMIENTO HOSPITALARIO Y CALIDAD	2015	2016
Diagnósticos Codificados. Media	6,32	7,23
Procedimientos Codificados. Media	3,23	4,07
Peso GRD. Medio (Sin GRD's Inespecíficos)	4,0784	1,9252
Índice de COMPLEJIDAD	0,8251	1,3119
IEMA - Inliers	0,5579	0,649
EMAC	4,74	4,52
EMAf - Inliers	7,1	9,14

ACTIVIDAD DE HOSPITALIZACIÓN	2015	2016
Ingresos programados	80	96
Ingresos urgentes	560	525
Ingresos por traslados	155	145
Ingresos totales	795	766
Estancias totales	2.974	3.194
Porcentaje de ocupación	67,93%	72,72%
Estancia media	3,74	5,14

ACTIVIDAD DE CONSULTAS	2015	2016
Primeras consultas	372	219
Consultas sucesivas	1.118	1.143
Total consultas	1.490	1.362
Relación sucesivas/primeras	3,01	5,22

30 GRD'S MÁS FRECUENTES UCI 2015

(1/3)

GRD	Altas Inliers	E. Media Inliers	Peso Medio Inliers	E. Media Norma	Diferencia Norma	IEMA	EMAC	Est. Evitables	Cama Día Evitable	Índice Funcional
116 - OTRAS IMPLANTACIONES DE MARCAPASOS CARDIACO PERMANENTE	66	2,95	3,4642	3,9	-0,94	0,7584	2,95	-62	-0,17	0,7583
118 - REVISIÓN DE MARCAPASOS CARDIACO SUSTITUCIÓN DE GENERADOR	51	0,1	2,0709	1,68	-1,58	0,0584	0,1	-81	-0,22	0,0583
810 - HEMORRAGIA INTRACRANEAL	17	1,59	2,7518	7,34	-5,75	0,2163	1,59	-98	-0,27	0,2163
533 - OTROS TRAST. SISTEMA NERVIOSO EXC. AIT, CONVULSIONES & CEFALEA CON CC MAYOR	16	6,13	4,1604	10,29	-4,16	0,5953	6,13	-67	-0,2	0,5953
123 - TRAST. CIRCULATORIOS CON IAM, EXITUS	12	3,92	3,9553	4,29	-0,38	0,9119	3,92	-5	-0,01	0,912
548 - IMPLANTACIÓN O REVISIÓN DE MARCAPASOS CARDIACO CON CC MAYOR	8	3,88	6,4324	8,69	-4,82	0,4457	3,88	-39	-0,13	0,4457
544 - ICC & ARRITMIA CARDIACA CON CC MAYOR	6	4	3,3009	8,23	-4,23	0,4857	4	-25	-0,09	0,4857
556 - COLECISTECTOMÍA Y OTROS PROCEDIMIENTOS HEPATOBILIARES CON CC MAYOR	6	8,67	4,8507	12,07	-3,41	0,7178	8,67	-20	-0,07	0,7178
882 - DIAGNÓSTICO DE SISTEMA RESPIRATORIO CON VENTILACIÓN MECÁNICA <96 hrs	6	0,67	4,5639	11,4	-10,73	0,0585	0,67	-64	-0,21	0,0585

4. Actividad Asistencial en Atención Especializada. 4.2 Actividad Asistencial por Servicio | 4.2.1 Servicios Médicos

(2/2)

GRD	Altas Inliers	E. Media Inliers	Peso Medio Inliers	E. Media Norma	Diferencia Norma	IEMA	EMAC	Est. Evitables	Cama Día Evitable	Índice Funcional
557 - TRASTORNOS HEPATOBILIARES Y DE PÁNCREAS CON CC MAYOR	5	8	3,8563	10,73	-2,73	0,7455	8	-14	-0,05	0,7455
117 - REVISIÓN DE MARCAPASOS CARDIACO EXCEPTO SUSTITUCIÓN DE GENERADOR	4	2,5	1,6117	3,84	-1,34	0,6514	2,5	-5	-0,02	0,6514
138 - ARRITMIAS CARDIACAS & TRASTORNOS DE CONDUCCIÓN CON CC	4	3	1,0882	5	-2	0,6006	3	-8	-0,04	0,6006
878 - TRAQUEOTOMÍAS CON VENT. MEC. + 96 hrs O SIN DIAG. PRINC. TRASTORNOS ORL SIN PROC. QUIR. MAYOR	4	23,75	26,5935	44,86	-21,11	0,5294	23,75	-84	-0,23	0,5294
881 - DIAGNÓSTICO DE SISTEMA RESPIRATORIO CON VENTILACIÓN MECÁNICA + 96 hrs	4	4,25	9,6311	19,24	-14,99	0,2209	4,25	-60	-0,17	0,2209
124 - TRAST. CIRCULATORIOS EXCEPTO IAM, CON CATETERISMO & DIAG. COMPLEJO	3	1	1,6819	6,9	-5,9	0,145	1	-18	-0,07	0,145
130 - TRASTORNOS VASCULARES PERIFÉRICOS CON CC	3	1	1,1978	5,69	-4,69	0,1758	1	-14	-0,16	0,1759
450 - ENVENENAMIENTO & EFECTO TÓXICO DE DROGAS EDAD>17 SIN CC	3	1,33	0,5985	4,28	-2,94	0,3119	1,33	-9	-0,04	0,3119
550 - OTROS PROCEDIMIENTOS VASCULARES CON CC MAYOR	3	6,67	5,6741	9,03	-2,37	0,738	6,67	-7	-0,02	0,738
552 - TRAST. AP. DIGESTIVO EXCEPTO ESOF., GASTROENT. & ULC. NO COMPL. CON CC MAYOR	3	5,33	3,0609	9,75	-4,41	0,5472	5,33	-13	-0,05	0,5472
584 - SEPTICEMIA CON CC MAYOR	3	5,33	4,1633	9,42	-4,09	0,5661	5,33	-12	-0,04	0,5661
110 - PROCEDIMIENTOS CARDIOVASCULARES MAYORES CON CC	2	1,5	4,3943	7,74	-6,24	0,1938	1,5	-12	-0,03	0,1938
468 - Procedimiento quirúrgico extensivo sin relación con diagnóstico principal	2	9,5	4,5557	9,66	-0,16	0,9835	9,5	0	-0,01	0,9836
530 - CRANEOTOMÍA CON CC MAYOR	2	5,5	12,1341	20	-14,5	0,275	5,5	-29	-0,32	0,275
541 - NEUMONÍA SIMPLE Y OTROS TRAST. RESPIRATORIOS EXC. BRONQUITIS & ASMA CON CC MAYOR	2	2	2,2282	7,98	-5,98	0,2506	2	-12	-0,03	0,2506
585 - PROCEDIMIENTO MAYOR ESTOMAGO, ESÓFAGO, DUODENO, I. DELGADO & GRUESO CON CC MAYOR	2	16,5	6,4612	19,64	-3,14	0,8402	16,5	-6	-0,03	0,8402
761 - ESTUPOR & COMA TRAUMÁTICOS, COMA > 1 H	2	5	1,8206	4,92	0,08	1,0156	5	0	0	1,0157
851 - IMPLANTE DE DESFIBRILADOR SIN CATETERISMO CARDIACO	2	2	8,2595	2,3	-0,3	0,8696	2	-1	-0,02	0,8694
877 - OXIG. MEMB. EXTRAC. O TRAQUEOSTOMIA CON VENT. MEC. + 96 hrs O SIN DIAG. PRINC. TRAST. ORL CON PROC.	2	52	43,4724	56,5	-4,5	0,9204	52	-9	-0,08	0,9203
879 - CRANEOTOMÍA CON IMPLANT. DE DISPOSITIVO O SUST. ANTINEOPLÁSICA MAYOR O DIAG. PRINCIPAL DE SIST. NER	2	4,5	7,5963	12,29	-7,79	0,3661	4,5	-16	-0,26	0,3661
089 - NEUMONÍA SIMPLE & PLEURITIS EDAD>17 CON CC	1	2	1,1855	7,12	-5,12	0,2808	2	-5	-0,17	0,2808

4. Actividad Asistencial en Atención Especializada. 4.2 Actividad Asistencial por Servicio | 4.2.1 Servicios Médicos

(3/3)

GRD	Altas Inliers	E. Media Inliers	Peso Medio Inliers	E. Media Norma	Diferencia Norma	IEMA	EMAC	Est. Evitables	Cama Día Evitable	Índice Funcional
125 - TRAST. CIRCULATORIOS EXCEPTO IAM, CON CATETERISMO SIN DIAG. COMPLEJO	1	2	1,1011	3,33	-1,33	0,6008	2	-1	-0,04	0,6007
127 - INSUFICIENCIA CARDIACA & SHOCK	1	4	1,3004	6,26	-2,26	0,6391	4	-2	-0,08	0,639
129 - PARADA CARDIACA, CAUSA DESCONOCIDA	1	0	1,4174	3,43	-3,43	0	0	-3	-0,11	0
139 - ARRITMIAS CARDIACAS & TRASTORNOS DE CONDUCCIÓN SIN CC	1	5	0,6878	3,47	1,53	1,4422	5	2	0,05	1,4421
140 - ANGINA DE PECHO	1	1	0,7106	4,93	-3,93	0,2028	1	-4	-0,13	0,2028
144 - OTROS DIAGNOSTICOS DE APARATO CIRCULATORIO CON CC	1	1	1,1651	7,23	-6,23	0,1382	1	-6	-0,21	0,1382
202 - CIRROSIS & HEPATITIS ALCOHÓLICA	1	0	1,2099	6,19	-6,19	0	0	-6	-0,21	0
262 - BIOPSIA DE MAMA & EXCISIÓN LOCAL POR PROCESO NO MALIGNO	1	0	0,9386	1,56	-1,56	0	0	-2	-0,05	0
317 - ADMISIÓN PARA DIÁLISIS RENAL	1	0	0,6196	1,88	-1,88	0	0	-2	-0,06	0
449 - ENVENENAMIENTO & EFECTO TÓXICO DE DROGAS EDAD>17 CON CC	1	1	0,8468	5,91	-4,91	0,1691	1	-5	-0,16	0,1692
461 - PROC. QUIRÚRGICO CON DIAG. DE OTRO CONTACTO CON SERVICIOS SANITARIOS	1	1	1,9133	2,46	-1,46	0,4067	1	-1	-0,05	0,4068
532 - AIT, OCLUSIONES PRECEREBRALES, CONVULSIONES & CEFALEA CON CC MAYOR	1	4	1,9725	7,91	-3,91	0,5056	4	-4	-0,13	0,5056
543 - TRAST. CIRCULATORIOS EXCEPTO IAM, ENDOCARDITIS, ICC & ARRITMIA CON CC MAYOR	1	14	2,0506	7,9	6,1	1,7713	14	6	0,2	1,7711
569 - TRAST. DE RIÑÓN & TRACTO URINARIO EXCEPTO INSUFICIENCIA RENAL CON CC MAYOR	1	4	1,7485	7,3	-3,3	0,548	4	-3	-0,11	0,548
576 - LEUCEMIA AGUDA CON CC MAYOR	1	10	14,541	25,77	-15,77	0,3881	10	-16	-0,53	0,3881
579 - PROCEDIMIENTOS PARA LINFOMA, LEUCEMIA & TRAST. MIELOPROLIFERATIVO CON CC MAYOR	1	13	10,0838	22,5	-9,5	0,5778	13	-9	-0,32	0,5778
580 - INFECCIONES & PARASITOSIS SISTÉMICAS EXCEPTO SEPTICEMIA CON CC MAYOR	1	2	2,5582	9,61	-7,61	0,2081	2	-8	-0,25	0,2081
582 - LESIONES, ENVENENAMIENTOS O EFECTO TÓXICO DROGAS EXC. TRAUMA MÚLTIPLE CON CC MAYOR	1	0	2,3338	7,82	-7,82	0	0	-8	-0,26	0
583 - PROCEDIMIENTOS PARA LESIONES EXCEPTO TRAUMA MÚLTIPLE CON CC MAYOR	1	57	5,5374	17,27	39,73	3,2998	57	40	1,32	3,2998
733 - DIAGNOSTICOS DE TRAUMA MÚLTIPLE SIGNIFICATIVO CABEZA, TÓRAX Y M. INFERIOR	1	1	2,2174	8,56	-7,56	0,1169	1	-8	-0,25	0,1169

4. Actividad Asistencial en Atención Especializada. 4.2 Actividad Asistencial por Servicio | 4.2.1 Servicios Médicos

(1/2)

GRD	Altas Inliers	E. Media Inliers	Peso Medio Inliers	E. Media Norma	Diferencia Norma	IEMA	EMAC	Est. Evitables	Cama Día Evitable	Índice Funcional
748 - ABUSO O DEPENDENCIA DE COCAÍNA U OTRAS DROGAS SIN CC	1	1	0,7556	9,4	-8,4	0,1063	1	-8	-0,28	0,1063
763 - ESTUPOR & COMA TRAUMÁTICOS, COMA < 1 H, EDAD < 18	1	1	0,7725	3,04	-2,04	0,3293	1	-2	-0,07	0,3293
804 - TRASPLANTE DE MEDULA ÓSEA AUTÓLOGO	1	27	14,7497	22,66	4,34	1,1915	27	4	0,14	1,1915
808 - PROCED. CARDIOVASC. PERCUTANEOS CON IMA, FALLO CARDIACO O SHOCK	1	1	2,9026	4,81	-3,81	0,2077	1	-4	-0,06	0,2077
880 - ACCIDENTE ISQUÉMICO AGUDO CON UTILIZACIÓN AGENTE TROMBOLÍTICO	1	4	3,119	7,39	-3,39	0,5414	4	-3	-0,11	0,5414
888 - INFECCIONES NO BACTERIANAS DEL SISTEMA NERVIOSO EXCEPTO MENINGITIS VÍRICA	1	6	2,1236	10,42	-4,42	0,576	6	-4	-0,15	0,576

30 GRD'S MÁS FRECUENTES UCI 2016

(1/4)

GRD	Altas Inliers	P.M. APR	P.M. APR Inliers	P.M. APR Norma	Diferencia	E.M.	E.M. Inliers	E.M. Norma	Diferencia	EMAF Inlier	IEMA Inlier	EMAC Inlier	IF Inlier	IC Inlier	Estancias Evitables Inlier (Total)	Estancias Evitables Inlier (día)	
171 - IMPLANT. MARCAPASOS CARDIACO PERMANENTE SIN IAM, FALLO CARDIACO O SHOCK	30	30	1,5796	1,5796	1,5293	0,0504	3,20	3,20	4,19	-0,99	3,97	0,8057	3,09	0,7391	0,9485	-23,15	-0,06
176 - SUSTITUCIÓN DE GENERADOR DE MARCAPASOS Y DESFIBRILADOR CARDÍACO	11	9	1,5967	1,6527	1,5769	0,0758	3,55	1,67	1,95	-0,29	1,99	0,8390	1,68	0,8620	1,0166	-2,88	-0,01
044 - HEMORRAGIA INTRACRANEAL	9	9	1,2380	1,2380	1,1684	0,0696	3,22	3,22	7,38	-4,16	7,67	0,4202	2,68	0,3636	1,0393	-40,02	-0,11
201 - ARRITMIAS CARDÍACAS Y TRASTORNOS DE LA CONDUCCIÓN	10	10	0,5295	0,5295	0,5438	-0,0143	4,00	4,00	4,62	-0,62	4,47	0,8957	4,21	0,9104	0,9661	-4,66	-0,01
720 - SEPTICEMIA E INFECCIONES DISEMINADAS	8	8	2,0897	2,0897	1,2820	0,8077	8,50	8,50	9,13	-0,63	10,00	0,8502	4,85	0,5311	1,0952	-11,98	-0,03
045 - ACVA Y OCLUSIONES PRECEREBRALES CON INFARTO	9	9	1,4128	1,4128	1,0909	0,3218	6,78	6,78	8,29	-1,52	9,73	0,6969	5,53	0,6671	1,1727	-26,53	-0,07
207 - OTROS DIAGNÓSTICOS DE APARATO CIRCULATORIO	6	6	0,5399	0,5399	0,7230	-0,1831	3,00	3,00	5,28	-2,28	4,97	0,6038	3,80	0,7188	0,9403	-11,81	-0,03
850 - PROCEDIMIENTO CON DIAG. DE REHAB, CUIDADOS POSTERIORES U OTRO CONTACTO CON SERVICIOS SANITARIOS	6	6	1,8370	1,8370	0,9080	0,9290	2,00	2,00	3,76	-1,76	7,90	0,2533	2,20	0,5861	2,1015	-35,38	-0,10
021 - CRANEOTOMÍA EXCEPTO POR TRAUMA	7	7	3,8249	3,8249	3,6183	0,2066	10,57	10,57	13,02	-2,44	19,65	0,5381	13,80	1,0602	1,5095	-63,52	-0,18
139 - OTRA NEUMONÍA	3	3	1,8747	1,8747	1,5179	0,3568	16,67	16,67	11,28	5,38	11,28	1,4771	16,67	1,4771	1,0000	16,15	0,04

4. Actividad Asistencial en Atención Especializada. 4.2 Actividad Asistencial por Servicio | 4.2.1 Servicios Médicos

(2/4)

GRD	Altas	Inliers	P.M. APR	P.M. APR Inliers	P.M. APR Norma	Diferencia	E.M.	E.M. Inliers	E.M. Norma	Diferencia	EMAF Inlier	IEMA Inlier	EMAC Inlier	IF Inlier	IC Inlier	Estancias Evitables Inlier (Total)	Estancias Evitables Inlier (día)
174 - PROCEDIMIENTOS CARDIOVASCULARES PERCUTÁNEOS CON IAM	5	5	3,3313	3,3313	2,4673	0,8640	3,80	3,80	9,63	-5,83	10,09	0,3766	3,07	0,3183	1,0478	-31,45	-0,09
190 - INFARTO AGUDO DE MIOCARDIO - IAM	8	7	1,2437	1,3253	0,8047	0,5206	4,38	2,86	6,03	-3,17	7,15	0,3994	1,25	0,2076	1,1867	-30,08	-0,08
196 - PARADA CARDIACA	4	4	0,5587	0,5587	1,0663	-0,5076	3,25	3,25	4,95	-1,70	4,57	0,7109	2,54	0,5132	0,9234	-5,29	-0,01
055 - TRAUMATISMO CRANEAL CON COMA >1H O HEMORRAGIA	3	3	1,2053	1,2053	1,0960	0,1094	5,33	5,33	7,12	-1,79	7,93	0,6725	3,99	0,5607	1,1140	-7,79	-0,02
057 - CONCUSIÓN, LESIÓN INTRACRANEAL NO COMPLICADA, COMA	3	2	0,7755	0,7417	0,3492	0,3924	4,33	0,00	2,15	-2,15	2,30	0,0000	0,00	0,0000	1,0731	-4,61	-0,01
121 - OTROS PROCEDIMIENTOS SOBRE APARATO RESPIRATORIO	2	1	2,5323	2,5323	2,6932	-0,1609	60,50	4,00	14,67	-10,67	14,67	0,2726	4,00	0,2726	1,0000	-10,67	-0,03
175 - PROCEDIMIENTOS CARDIOVASCULARES PERCUTÁNEOS SIN IAM	4	4	2,8067	2,8067	1,1451	1,6617	6,00	6,00	3,59	2,41	7,97	0,7524	3,52	0,9808	2,2214	-7,90	-0,02
282 - TRASTORNOS DE PÁNCREAS EXCEPTO NEOPLASIA MALIGNA	2	1	0,6688	0,6688	0,9752	-0,3064	26,00	6,00	7,18	-1,18	7,18	0,8362	6,00	0,8362	1,0000	-1,18	0,00
861 - SIGNOS, SÍNTOMAS Y OTROS FACTORES QUE AFECTAN AL ESTADO DE SALUD	2	2	0,3815	0,3815	0,3847	-0,0032	3,50	3,50	2,40	1,10	2,40	1,4603	3,50	1,4603	1,0000	2,21	0,01
950 - PROCEDIMIENTO EXTENSIVO SIN RELACIÓN CON DIAGNÓSTICO PRINCIPAL	5	5	3,5816	3,5816	3,6739	-0,0923	4,20	4,20	18,28	-14,08	19,26	0,2181	3,84	0,2101	1,0535	-75,30	-0,21
004 - TRAQUEOSTOMÍA CON VM 96+ HORAS CON PROCEDIMIENTO EXTENSIVO O ECMO	1	1	7,3188	7,3188	15,8126	-8,4938	24,00	24,00	44,11	-20,11	44,11	0,5441	24,00	0,5441	1,0000	-20,11	-0,06
005 - TRAQUEOSTOMÍA CON VM 96+ HORAS SIN PROCEDIMIENTO EXTENSIVO	1	1	10,4855	10,4855	15,9249	-5,4394	85,00	85,00	53,51	31,49	53,51	1,5884	85,00	1,5884	1,0000	31,49	0,09
020 - CRANEOTOMÍA POR TRAUMA	3	3	4,3317	4,3317	6,1608	-1,8291	11,67	11,67	19,52	-7,85	20,80	0,5610	10,16	0,5205	1,0656	-27,39	-0,08
023 - PROCEDIMIENTOS ESPINALES	1	1	2,0011	2,0011	2,7746	-0,7735	8,00	8,00	12,59	-4,59	12,59	0,6353	8,00	0,6353	1,0000	-4,59	-0,01
053 - CONVULSIONES	1	1	2,4116	2,4116	1,7260	0,6856	17,00	17,00	13,75	3,25	13,75	1,2361	17,00	1,2361	1,0000	3,25	0,01
130 - ENFERMEDADES APARATO RESPIRATORIO CON VENTILACIÓN ASISTIDA DE MÁS DE 96 HORAS	3	3	4,0789	4,0789	4,6247	-0,5458	17,00	17,00	19,95	-2,95	19,57	0,8686	16,17	0,8104	0,9810	-7,72	-0,02
133 - EDEMA PULMONAR Y FALLO RESPIRATORIO	1	1	1,8149	1,8149	2,2039	-0,3890	0,00	0,00	11,88	-11,88	11,88	0,0000	0,00	0,0000	1,0000	-11,88	-0,03
135 - TRAUMATISMOS TORÁCICOS PRINCIPALES	1	1	1,2201	1,2201	1,0107	0,2094	10,00	10,00	8,79	1,21	8,79	1,1371	10,00	1,1371	1,0000	1,21	0,00
140 - ENFERMEDAD PULMONAR OBSTRUCTIVA CRÓNICA	1	1	1,7791	1,7791	1,5080	0,2711	26,00	26,00	11,14	14,86	11,14	2,3349	26,00	2,3349	1,0000	14,86	0,04

4. Actividad Asistencial en Atención Especializada. 4.2 Actividad Asistencial por Servicio | 4.2.1 Servicios Médicos

(3/4)

GRD	Altas	Inliers	P.M. APR	P.M. APR Inliers	P.M. APR Norma	Diferencia	E.M.	E.M. Inliers	E.M. Norma	Diferencia	EMAF Inlier	IEMA Inlier	EMAC Inlier	IF Inlier	IC Inlier	Estancias Evitables Inlier (Total)	Estancias Evitables Inlier (día)
144 - OTROS DIAGNÓSTICOS MENORES, SIGNOS Y SÍNTOMAS DE APARATO RESPIRATORIO	1	1	0,5369	0,5369	0,6482	-0,1113	5,00	5,00	5,98	-0,98	5,98	0,8366	5,00	0,8366	1,0000	-0,98	0,00
161 - IMPLANTACIÓN DE DESFIBRILADOR CARDÍACO	1	1	3,9742	3,9742	4,3583	-0,3841	8,00	8,00	4,96	3,04	4,96	1,6136	8,00	1,6136	1,0000	3,04	0,01
169 - PROCEDIMIENTOS TORÁCICOS Y ABDOMINALES VASCULARES MAYORES	1	1	3,7066	3,7066	4,0930	-0,3864	0,00	0,00	14,40	-14,40	14,40	0,0000	0,00	0,0000	1,0000	-14,40	-0,04
173 - OTROS PROCEDIMIENTOS VASCULARES	1	1	2,0744	2,0744	2,2479	-0,1735	0,00	0,00	7,68	-7,68	7,68	0,0000	0,00	0,0000	1,0000	-7,68	-0,02
177 - REVISIÓN DE MARCAPASOS Y DESFIBRILADOR CARDÍACO EXCEPTO SUSTITUCIÓN DE GENERADOR	1	1	1,1286	1,1286	0,8657	0,2629	1,00	1,00	2,77	-1,77	2,77	0,3611	1,00	0,3611	1,0000	-1,77	0,00
180 - OTROS PROCEDIMIENTOS SOBRE SISTEMA CIRCULATORIO	2	2	3,4486	3,4486	2,6979	0,7506	4,00	4,00	18,22	-14,22	20,46	0,1955	4,63	0,2543	1,1230	-32,92	-0,09
191 - CATETERISMO CARDÍACO CON TRASTORNOS CIRCULATORIOS EXCEPTO CARDIOPATÍA ISQUÉMICA	2	2	2,5325	2,5325	1,3665	1,1660	10,50	10,50	10,21	0,29	13,12	0,8001	8,27	0,8102	1,2858	-5,25	-0,01
194 - INSUFICIENCIA CARDÍACA	1	1	0,4868	0,4868	0,5835	-0,0967	10,00	10,00	5,24	4,76	5,24	1,9099	10,00	1,9099	1,0000	4,76	0,01
197 - TRASTORNOS VASCULARES PERIFÉRICOS Y OTROS	1	1	2,3003	2,3003	1,4701	0,8302	1,00	1,00	10,39	-9,39	10,39	0,0962	1,00	0,0962	1,0000	-9,39	-0,03
221 - PROCEDIMIENTOS MAYORES DE INTESTINO DELGADO Y GRUESO	3	3	1,9338	1,9338	2,1622	-0,2284	3,00	3,00	11,78	-8,78	12,91	0,2323	3,07	0,2605	1,0963	-29,74	-0,08
224 - ADHESIOLISIS PERITONEAL	1	1	2,3829	2,3829	2,4503	-0,0674	2,00	2,00	14,98	-12,98	14,98	0,1335	2,00	0,1335	1,0000	-12,98	-0,04
227 - PROCEDIMIENTOS SOBRE HERNIA EXCEPTO INGUINAL, FEMORAL Y UMBILICAL	1	1	0,9519	0,9519	0,7206	0,2313	2,00	2,00	3,03	-1,03	3,03	0,6604	2,00	0,6604	1,0000	-1,03	0,00
229 - OTROS PROCEDIMIENTOS QUIRÚRGICOS SOBRE APARATO DIGESTIVO	1	1	5,1659	5,1659	3,6528	1,5131	19,00	19,00	20,47	-1,47	20,47	0,9283	19,00	0,9283	1,0000	-1,47	0,00
253 - OTRAS HEMORRAGIAS GASTROINTESTINALES INESPECÍFICAS	1	1	1,0117	1,0117	0,9890	0,0227	5,00	5,00	7,97	-2,97	7,97	0,6275	5,00	0,6275	1,0000	-2,97	-0,01
264 - OTROS PROCEDIMIENTOS HEPATOBILIARES, PÁNCREAS Y ABDOMINALES	1	1	1,3448	1,3448	1,4063	-0,0615	3,00	3,00	5,65	-2,65	5,65	0,5307	3,00	0,5307	1,0000	-2,65	-0,01
279 - COMA HEPÁTICO Y OTROS TRASTORNOS MAYORES DE HÍGADO	1	1	1,0769	1,0769	1,3317	-0,2548	2,00	2,00	9,80	-7,80	9,80	0,2040	2,00	0,2040	1,0000	-7,80	-0,02
281 - NEOPLASIA MALIGNA DE SISTEMA HEPATOBILIAR O DE PÁNCREAS	1	1	1,1996	1,1996	1,2405	-0,0409	7,00	7,00	8,97	-1,97	8,97	0,7804	7,00	0,7804	1,0000	-1,97	-0,01
310 - ESCISIÓN Y DESCOMPRESIÓN DE DISCO INTERVERTEBRAL	2	2	1,4399	1,4399	1,5794	-0,1396	13,50	13,50	5,26	8,24	6,20	2,1782	10,93	2,0794	1,1788	14,60	0,04

4. Actividad Asistencial en Atención Especializada. 4.2 Actividad Asistencial por Servicio | 4.2.1 Servicios Médicos

(4/4)

GRD	Altas	Inliers	P.M. APR	P.M. APR Inliers	P.M. APR Norma	Diferencia	E.M.	E.M. Inliers	E.M. Norma	Diferencia	EMAF Inlier	IEMA Inlier	EMAC Inlier	IF Inlier	IC Inlier	Estancias Evitables Inlier (Total)	Estancias Evitables Inlier (día)
344 - OSTEOMIELITIS, ARTRITIS SÉPTICA Y OTRAS INFECCIONES MUSCULOESQUELÉTICAS	1	1	0,8477	0,8477	1,6607	-0,8130	6,00	6,00	11,62	-5,62	11,62	0,5164	6,00	0,5164	1,0000	-5,62	-0,02
364 - OTROS PROCEDIMIENTOS SOBRE PIEL, TEJIDO SUBCUTÁNEO Y RELACIONADOS	1	1	1,8051	1,8051	2,5414	-0,7363	0,00	0,00	16,36	-16,36	16,36	0,0000	0,00	0,0000	1,0000	-16,36	-0,05
460 - INSUFICIENCIA RENAL	1	1	2,3691	2,3691	1,8353	0,5338	12,00	12,00	14,63	-2,63	14,63	0,8205	12,00	0,8205	1,0000	-2,63	-0,01
463 - INFECCIONES DE RIÑÓN Y TRACTO URINARIO	1	1	1,5742	1,5742	1,2867	0,2875	1,00	1,00	10,18	-9,18	10,18	0,0982	1,00	0,0982	1,0000	-9,18	-0,03
465 - CÁLCULOS URINARIOS Y OBSTRUCCIÓN TRACTO URINARIO SUPERIOR ADQUIRIDO	1	0	0,5390		0,5311		13,00		3,33						0,00	0,00	
663 - OTRA ANEMIA Y TRASTORNOS HEMATOLÓGICOS Y DE ÓRGANOS HEMATOPOYÉTICOS	1	1	0,4457	0,4457	0,5729	-0,1272	1,00	1,00	4,65	-3,65	4,65	0,2151	1,00	0,2151	1,0000	-3,65	-0,01
691 - LINFOMA, MIELOMA Y LEUCEMIA NO AGUDA	1	1	4,0810	4,0810	3,2939	0,7871	14,00	14,00	22,01	-8,01	22,01	0,6359	14,00	0,6359	1,0000	-8,01	-0,02
710 - ENFERMEDADES INFECCIOSAS Y PARASITOSIS INCLUYENDO VIH CON PROCEDIMIENTO QUIRÚRGICO	1	1	5,8067	5,8067	4,8061	1,0006	19,00	19,00	22,54	-3,54	22,54	0,8429	19,00	0,8429	1,0000	-3,54	-0,01
711 - INFECCIONES POSTOPERATORIAS, POSTRAUMÁTICAS Y DE OTROS DISPOSITIVOS CON PROCEDIMIENTO QUIRÚRGICO	1	1	6,0615	6,0615	5,6123	0,4492	45,00	45,00	32,97	12,03	32,97	1,3650	45,00	1,3650	1,0000	12,03	0,03
722 - FIEBRE	1	1	0,5288	0,5288	0,6810	-0,1522	1,00	1,00	5,28	-4,28	5,28	0,1893	1,00	0,1893	1,0000	-4,28	-0,01
775 - ABUSO O DEPENDENCIA DE ALCOHOL	1	1	0,4561	0,4561	1,1043	-0,6482	1,00	1,00	8,61	-7,61	8,61	0,1161	1,00	0,1161	1,0000	-7,61	-0,02
791 - PROCEDIMIENTO QUIRÚRGICO POR OTRA COMPLICACIÓN DE TRATAMIENTO	3	3	2,9832	2,9832	1,4807	1,5026	7,33	7,33	7,05	0,28	15,71	0,4668	3,46	0,4902	2,2285	-25,13	-0,07
862 - OTROS CUIDADOS POSTERIORES Y CONVALECENCIA	2	2	0,4902	0,4902	0,4017	0,0885	1,00	1,00	3,59	-2,59	3,74	0,2674	1,00	0,2786	1,0422	-5,48	-0,02
951 - PROCEDIMIENTO MODERADAMENTE EXTENSIVO NO RELACIONADO CON DIAG. PRINCIPAL	1	1	2,5286	2,5286	2,9472	-0,4186	1,00	1,00	18,45	-17,45	18,45	0,0542	1,00	0,0542	1,0000	-17,45	-0,05

4. Actividad Asistencial en Atención Especializada. 4.2 Actividad Asistencial por Servicio | 4.2.1 Servicios Médicos

UNIDAD DE CUIDADOS PALIATIVOS

INDICADORES DE RENDIMIENTO HOSPITALARIO Y CALIDAD	2015	2016
Diagnósticos Codificados. Media	7,3	8,99
Procedimientos Codificados. Media	1,33	2,03
Peso GRD. Medio (Sin GRD 's Inespecíficos)	1,8702	0,9837
Índice de COMPLEJIDAD	0,9807	1,203
IEMA - Inliers	0,9856	1,0477
EMAC	6,92	6,62
EMAf - Inliers	7,34	7,97

ACTIVIDAD DE HOSPITALIZACIÓN	2015	2016
Ingresos programados	2	0
Ingresos urgentes	160	126
Ingresos por traslados	73	65
Ingresos totales	235	191
Estancias totales	1.283	1.206
Porcentaje de ocupación	0,00%	326,83%
Estancia media	5,46	9,57

ACTIVIDAD DE CONSULTAS	2015	2016
Total consultas	592	588

30 GRD'S MÁS FRECUENTES UCP 2015

(1/2)

GRD	Altas Inliers	E. Media Inliers	Peso Medio Inliers	E. Media Norma	Diferencia Norma	IEMA	EMAC	Est. Evitables	Cama Día Evitable	Índice Funcional
082 - NEOPLASIAS RESPIRATORIAS	19	5,74	1,8145	7,08	-1,34	0,8103	5,74	-26	-0,07	0,8102
172 - NEOPLASIA MALIGNA DIGESTIVA CON CC	18	7,78	1,9108	8,08	-0,3	0,963	7,78	-5	-0,01	0,9629
203 - NEOPLASIA MALIGNA DE SISTEMA HEPATOBILIAR O DE PÁNCREAS	14	8,5	1,8666	6,63	1,87	1,2824	8,5	26	0,08	1,2824
541 - NEUMONÍA SIMPLE Y OTROS TRAST. RESPIRATORIOS EXC. BRONQUITIS & ASMA CON CC MAYOR	12	5,83	2,2282	7,98	-2,15	0,731	5,83	-26	-0,07	0,731
552 - TRAST. AP. DIGESTIVO EXCEPTO ESOF., GASTROENT. & ULC.NO COMPL. CON CC MAYOR	10	8	3,0609	9,75	-1,75	0,8208	8	-17	-0,05	0,8208
205 - TRASTORNOS DE HÍGADO EXC. N. MALIGNA, CIRROSIS, HEPATITIS ALCOHÓLICA CON CC	8	4	1,436	6,32	-2,32	0,6332	4	-19	-0,07	0,6332
174 - HEMORRAGIA GASTROINTESTINAL CON CC	6	4,67	1,4932	6,02	-1,35	0,7751	4,67	-8	-0,02	0,7751
180 - OBSTRUCCIÓN GASTROINTESTINAL CON CC	6	6,33	0,9498	6,34	-0,01	0,9986	6,33	0	0	0,9987

4. Actividad Asistencial en Atención Especializada. 4.2 Actividad Asistencial por Servicio | 4.2.1 Servicios Médicos

(2/2)

GRD	Altas Inliers	E. Media Inliers	Peso Medio Inliers	E. Media Norma	Diferencia Norma	IEMA	EMAC	Est. Evitables	Cama Día Evitable	Índice Funcional
087 - EDEMA PULMONAR & INSUFICIENCIA RESPIRATORIA	5	6	1,416	6,77	-0,77	0,8859	6	-4	-0,02	0,8858
188 - OTROS DIAGNOSTICOS DE APARATO DIGESTIVO EDAD>17 CON CC	5	4,8	1,0057	5,72	-0,92	0,8386	4,8	-5	-0,02	0,8386
463 - SIGNOS & SÍNTOMAS CON CC	5	6,8	1,0886	6,9	-0,1	0,9854	6,8	-1	0	0,9854
557 - TRASTORNOS HEPATOBILIARES Y DE PÁNCREAS CON CC MAYOR	5	19,4	3,8563	10,73	8,67	1,8078	19,4	43	0,12	1,8078
569 - TRAST. DE RIÑÓN & TRACTO URINARIO EXCEPTO INSUFICIENCIA RENAL CON CC MAYOR	5	3,4	1,7485	7,3	-3,9	0,4658	3,4	-19	-0,06	0,4658
064 - NEOPLASIA MALIGNA DE OÍDO, NARIZ, BOCA & GARGANTA	4	4,75	1,6145	4,63	0,13	1,027	4,75	1	0	1,027
274 - PROCESOS MALIGNOS DE MAMA CON CC	4	2,5	1,9914	7,48	-4,98	0,334	2,5	-20	-0,11	0,334
010 - NEOPLASIAS DE SISTEMA NERVIOSO CON CC	3	12,67	2,8078	7,79	4,88	1,6269	12,67	15	0,04	1,6269
101 - OTROS DIAGNÓSTICOS DE APARATO RESPIRATORIO CON CC	3	9,33	0,9994	6,5	2,84	1,4368	9,33	9	0,04	1,4368
127 - INSUFICIENCIA CARDIACA & SHOCK	3	1,67	1,3004	6,26	-4,59	0,2663	1,67	-14	-0,08	0,2663
173 - NEOPLASIA MALIGNA DIGESTIVA SIN CC	3	2,67	1,1691	6,15	-3,48	0,4335	2,67	-10	-0,03	0,4336
318 - NEOPLASIAS DE RIÑÓN & TRACTO URINARIO CON CC	3	3,67	1,5273	6,56	-2,89	0,5592	3,67	-9	-0,04	0,5592
346 - NEOPLASIA MALIGNA, APARATO GENITAL MASCULINO, CON CC	3	8	1,5366	7,65	0,35	1,046	8	1	0	1,046
366 - NEOPLASIA MALIGNA, APARATO GENITAL FEMENINO, CON CC	3	4,67	1,5208	8,43	-3,76	0,5536	4,67	-11	-0,08	0,5536
572 - TRASTORNOS APARATO GENITAL FEMENINO CON CC MAYOR	3	13,33	2,0783	9,1	4,24	1,466	13,33	13	0,04	1,466
813 - GASTROENTERITIS NO BACTERIANA Y DOLOR ABDOMINAL EDAD > 17 CON CC	3	4	0,8585	5,02	-1,02	0,7974	4	-3	-0,01	0,7975
011 - NEOPLASIAS DE SISTEMA NERVIOSO SIN CC	2	11	1,3134	6,47	4,53	1,7007	11	9	0,08	1,7007
014 - ICTUS CON INFARTO	2	4	1,6748	6,98	-2,98	0,573	4	-6	-0,1	0,573
023 - ESTUPOR & COMA NO TRAUMÁTICOS	2	3	0,9018	4,72	-1,72	0,6352	3	-3	-0,04	0,6351
325 - SIGNOS & SÍNTOMAS DE RIÑÓN & TRACTO URINARIO EDAD>17 CON CC	2	5	0,8652	5,05	-0,05	0,9903	5	0	0	0,9902
403 - LINFOMA & LEUCEMIA NO AGUDA CON CC	2	11	2,5448	9,09	1,91	1,2105	11	4	0,02	1,2105
414 - OTROS TRASTORNOS MIELOPROLIFERATIVOS O NEOPLASIAS MAL DIFER. SIN CC	2	12	1,4816	5,12	6,88	2,3451	12	14	0,15	2,3449
533 - OTROS TRAST. SISTEMA NERVIOSO EXC. AIT, CONVULSIONES & CEFALEA CON CC MAYOR	2	12	4,1604	10,29	1,71	1,1663	12	3	0,02	1,1663
574 - TRASTORNOS DE SANGRE, ÓRGANOS HEMOPOYÉTICOS & INMUNOLÓGICOS CON CC MAYOR	2	13,5	2,9353	9,26	4,24	1,4576	13,5	8	0,03	1,4576
584 - SEPTICEMIA CON CC MAYOR	2	16	4,1633	9,42	6,58	1,6983	16	13	0,07	1,6983
814 - GASTROENTERITIS NO BACTERIANA Y DOLOR ABDOMINAL EDAD > 17 SIN CC	2	5	0,5604	3,82	1,18	1,3082	5	2	0,04	1,3083

4. Actividad Asistencial en Atención Especializada. 4.2 Actividad Asistencial por Servicio | 4.2.1 Servicios Médicos

30 GRD'S MÁS FRECUENTES UCP 2016

(1/3)

GRD	Altas	Inliers	P.M. APR	P.M. APR Inliers	P.M. APR Norma	Diferencia	E.M.	E.M. Inliers	E.M. Norma	Diferencia	EMAF Inlier	IEMA Inlier	EMAC Inlier	IF Inlier	IC Inlier	Estancias Evitables Inlier (Total)	Estancias Evitables Inlier (día)
136 - NEOPLASIAS RESPIRATORIAS	17	17	0,8946	0,8946	1,1304	-0,2358	5,59	5,59	8,23	-2,64	7,59	0,7363	6,77	0,8230	0,9222	-34,03	-0,09
240 - NEOPLASIA MALIGNA DIGESTIVA	26	24	0,9372	0,9597	1,1169	-0,1573	9,92	8,42	8,33	0,09	8,46	0,9949	8,93	1,0724	1,0159	-1,04	0,00
281 - NEOPLASIA MALIGNA DE SISTEMA HEPATOBILIAR O DE PÁNCREAS	15	13	1,0949	1,1337	1,1411	-0,0074	9,67	5,85	8,40	-2,55	8,61	0,6787	4,82	0,5736	1,0253	-35,97	-0,10
461 - NEOPLASIAS DE RIÑÓN Y TRACTO URINARIO	7	7	0,6967	0,6967	0,9831	-0,2863	5,43	5,43	7,09	-1,66	6,29	0,8630	4,76	0,6715	0,8874	-6,03	-0,02
144 - OTROS DIAGNÓSTICOS MENORES, SIGNOS Y SÍNTOMAS DE APARATO RESPIRATORIO	8	8	0,5849	0,5849	0,6390	-0,0541	6,75	6,75	5,53	1,22	5,86	1,1510	5,97	1,0805	1,0609	7,08	0,02
041 - NEOPLASIAS DE SISTEMA NERVIOSO	5	5	1,0674	1,0674	1,1925	-0,1252	9,80	9,80	8,28	1,52	9,08	1,0793	6,99	0,8441	1,0966	3,60	0,01
247 - OBSTRUCCIÓN GASTROINTESTINAL	7	6	0,6009	0,5435	0,7015	-0,1580	13,14	9,67	5,85	3,82	5,55	1,7403	7,34	1,2541	0,9493	24,67	0,07
530 - TRASTORNOS MALIGNOS DEL SISTEMA REPRODUCTOR FEMENINO	5	5	0,7438	0,7438	1,0955	-0,3517	5,80	5,80	8,22	-2,42	7,37	0,7865	6,75	0,8214	0,8973	-7,87	-0,02
861 - SIGNOS, SÍNTOMAS Y OTROS FACTORES QUE AFECTAN AL ESTADO DE SALUD	9	8	0,6143	0,6267	0,5889	0,0378	10,33	9,13	4,18	4,95	6,56	1,3910	7,71	1,8448	1,5695	20,52	0,06
253 - OTRAS HEMORRAGIAS GASTROINTESTINALES INESPECÍFICAS	5	5	0,8712	0,8712	0,7752	0,0960	6,00	6,00	6,36	-0,36	7,06	0,8498	8,84	1,3911	1,1107	-5,30	-0,01
691 - LINFOMA, MIELOMA Y LEUCEMIA NO AGUDA	5	5	1,2160	1,2160	1,4368	-0,2208	9,80	9,80	9,09	0,71	9,31	1,0524	9,84	1,0817	1,0241	2,44	0,01
694 - NEOPLASIAS LINFÁTICAS Y OTRAS Y NEOPLASMAS DE COMPORTAMIENTO DUDOSO	4	4	0,7032	0,7032	0,9127	-0,2095	14,50	14,50	6,04	8,46	6,31	2,2995	13,86	2,2939	1,0437	32,78	0,09
110 - NEOPLASIAS DE OÍDO, NARIZ, BOCA ,GARGANTA Y CRANEALES/FACIALES	4	4	0,9494	0,9494	0,9516	-0,0022	15,50	15,50	6,31	9,19	7,25	2,1371	13,75	2,1773	1,1486	32,99	0,09
137 - INFECCIONES E INFLAMACIONES PULMONARES	4	4	1,3551	1,3551	1,1728	0,1823	8,00	8,00	9,11	-1,11	9,65	0,8290	8,12	0,8918	1,0592	-6,60	-0,02
143 - OTRAS ENFERMEDADES RESPIRATORIAS EXCEPTO SIGNOS, SÍNTOMAS Y DIAG. MENORES	3	3	0,8114	0,8114	0,9187	-0,1072	7,33	7,33	6,81	0,52	6,76	1,0845	7,55	1,1091	0,9928	1,71	0,00
207 - OTROS DIAGNÓSTICOS DE APARATO CIRCULATORIO	2	2	0,6498	0,6498	0,8408	-0,1910	11,00	11,00	6,55	4,45	6,55	1,6796	11,00	1,6796	1,0000	8,90	0,02
221 - PROCEDIMIENTOS MAYORES DE INTESTINO DELGADO Y GRUESO	2	2	5,9885	5,9885	4,8912	1,0973	47,50	47,50	25,04	22,46	25,04	1,8970	47,50	1,8970	1,0000	44,92	0,12
244 - DIVERTICULITIS Y DIVERTICULOSIS	2	1	0,6176	0,6176	0,7620	-0,1444	14,50	5,00	6,10	-1,10	6,10	0,8194	5,00	0,8194	1,0000	-1,10	0,00

4. Actividad Asistencial en Atención Especializada. 4.2 Actividad Asistencial por Servicio | 4.2.1 Servicios Médicos

(2/3)

GRD	Altas	Inliers	P.M. APR	P.M. APR Inliers	P.M. APR Norma	Diferencia	E.M.	E.M. Inliers	E.M. Norma	Diferencia	EMAF Inlier	IEMA Inlier	EMAC Inlier	IF Inlier	IC Inlier	Estancias Evitables Inlier (Total)	Estancias Evitables Inlier (día)
249 - GASTROENTERITIS, NÁUSEAS Y VÓMITOS NO BACTERIANA	3	3	0,5567	0,5567	0,5987	-0,0420	8,67	8,67	4,86	3,81	5,01	1,7282	8,63	1,7763	1,0318	10,96	0,03
254 - OTROS DIAGNÓSTICOS DEL APARATO DIGESTIVO	3	2	0,8377	0,7849	0,7761	0,0088	19,67	11,00	6,22	4,78	6,90	1,5942	11,00	1,7679	1,1090	8,20	0,02
343 - FRACTURAS PATOLÓGICAS Y NEOPLASIA MALIGNA MUSCULOESQUELÉTICA Y T. CONECTIVO	3	3	1,0304	1,0304	1,4493	-0,4189	9,67	9,67	10,13	-0,46	9,51	1,0167	11,00	1,0862	0,9391	0,48	0,00
382 - ENFERMEDADES MALIGNAS DE LA MAMA	4	4	0,7301	0,7301	0,8574	-0,1273	7,25	7,25	6,62	0,63	6,20	1,1691	6,37	0,9621	0,9368	4,19	0,01
385 - OTRAS ENFERMEDADES DE PIEL , TEJIDO SUBCUTÁNEO Y MAMA	3	1	0,4242	0,5217	0,5059	0,0158	9,67	9,00	2,73	6,27	4,65	1,9355	2,16	0,7924	1,7031	4,35	0,01
500 - NEOPLASIAS DE APARATO GENITAL MASCULINO	2	2	0,6802	0,6802	0,8570	-0,1768	4,50	4,50	6,45	-1,95	6,45	0,6979	4,50	0,6979	1,0000	-3,90	-0,01
862 - OTROS CUIDADOS POSTERIORES Y CONVALECENCIA	2	2	0,9804	0,9804	1,0143	-0,0339	11,00	11,00	14,61	-3,61	14,61	0,7531	11,00	0,7531	1,0000	-7,21	-0,02
045 - ACVA Y OCLUSIONES PRECEREBRALES CON INFARTO	1	1	0,8573	0,8573	0,9562	-0,0989	4,00	4,00	7,34	-3,34	7,34	0,5448	4,00	0,5448	1,0000	-3,34	-0,01
052 - COMA Y ESTUPOR NO TRAUMÁTICO	1	1	0,6263	0,6263	0,7310	-0,1047	5,00	5,00	5,31	-0,31	5,31	0,9416	5,00	0,9416	1,0000	-0,31	0,00
058 - OTRAS ENFERMEDADES DEL SISTEMA NERVIOSO	1	1	0,7317	0,7317	0,7818	-0,0501	3,00	3,00	5,17	-2,17	5,17	0,5803	3,00	0,5803	1,0000	-2,17	-0,01
082 - ENFERMEDADES OCULARES, EXCEPTO INFECCIONES MAYORES	1	1	0,6046	0,6046	0,6592	-0,0546	9,00	9,00	4,85	4,15	4,85	1,8564	9,00	1,8564	1,0000	4,15	0,01
133 - EDEMA PULMONAR Y FALLO RESPIRATORIO	2	2	1,2551	1,2551	0,8390	0,4161	3,00	3,00	6,44	-3,44	9,03	0,3324	4,81	0,7462	1,4009	-12,05	-0,03
134 - EMBOLISMO PULMONAR	1	1	1,2302	1,2302	1,1281	0,1021	1,00	1,00	9,26	-8,26	9,26	0,1080	1,00	0,1080	1,0000	-8,26	-0,02
139 - OTRA NEUMONÍA	2	2	0,7517	0,7517	0,8555	-0,1038	10,50	10,50	7,17	3,33	7,13	1,4734	10,18	1,4185	0,9934	6,75	0,02
140 - ENFERMEDAD PULMONAR OBSTRUCTIVA CRÓNICA	3	2	1,0777	1,3159	0,8016	0,5143	12,67	7,00	7,02	-0,02	9,18	0,7628	4,74	0,6758	1,3079	-4,35	-0,01
142 - ENFERMEDAD PULMONAR INTERSTICIAL Y ALVEOLAR	2	2	0,9200	0,9200	1,0385	-0,1186	7,00	7,00	8,52	-1,52	8,46	0,8274	6,85	0,8040	0,9930	-2,92	-0,01
190 - INFARTO AGUDO DE MIOCARDIO - IAM	1	0	0,8005		0,7492		20,00		5,70							0,00	0,00
194 - INSUFICIENCIA CARDÍACA	2	2	1,3112	1,3112	0,7788	0,5323	13,00	13,00	6,77	6,23	8,76	1,4840	6,98	1,0319	1,2946	8,48	0,02
196 - PARADA CARDIACA	1	1	0,4921	0,4921	0,6593	-0,1672	2,00	2,00	4,35	-2,35	4,35	0,4599	2,00	0,4599	1,0000	-2,35	-0,01

4. Actividad Asistencial en Atención Especializada. 4.2 Actividad Asistencial por Servicio | 4.2.1 Servicios Médicos

(3/3)

GRD	Altas	Inliers	P.M. APR	P.M. APR Inliers	P.M. APR Norma	Diferencia	E.M.	E.M. Inliers	E.M. Norma	Diferencia	EMAF Inlier	IEMA Inlier	EMAC Inlier	IF Inlier	IC Inlier	Estancias Evitables Inlier (Total)	Estancias Evitables Inlier (día)
197 - TRASTORNOS VASCULARES PERIFÉRICOS Y OTROS	2	2	0,5571	0,5571	0,6677	-0,1106	1,50	1,50	4,65	-3,15	4,57	0,3280	1,55	0,3337	0,9839	-6,15	-0,02
198 - ARTERIOESCLEROSIS CORONARIA Y ANGINA DE PECHO	1	0	0,4166		0,4505		14,00		3,81							0,00	0,00
222 - OTROS PROCEDIMIENTOS SOBRE ESTOMAGO, ESÓFAGO Y DUODENO	1	1	1,1721	1,1721	1,2066	-0,0345	12,00	12,00	5,61	6,39	5,61	2,1400	12,00	2,1400	1,0000	6,39	0,02
229 - OTROS PROCEDIMIENTOS QUIRÚRGICOS SOBRE APARATO DIGESTIVO	2	2	3,7817	3,7817	2,8404	0,9413	17,50	17,50	16,49	1,01	17,80	0,9833	19,70	1,1941	1,0790	-0,59	0,00
252 - MALFUNCIONAMIENTO, REACCIÓN Y COMPLICACIÓN DE DISPOSITIVO O PROC. GASTROENTESTINAL	2	2	0,5873	0,5873	0,7678	-0,1806	8,00	8,00	5,31	2,69	5,10	1,5689	8,00	1,5055	0,9596	5,80	0,02
279 - COMA HEPÁTICO Y OTROS TRASTORNOS MAYORES DE HÍGADO	1	1	0,6419	0,6419	0,8602	-0,2183	3,00	3,00	5,83	-2,83	5,83	0,5143	3,00	0,5143	1,0000	-2,83	-0,01
320 - OTROS PROCEDIMIENTOS DE SISTEMA MUSCULOESQUELÉTICO Y TEJIDO CONECTIVO	1	0	0,9827		0,6706		39,00		1,64							0,00	0,00
420 - DIABETES	1	1	0,3878	0,3878	0,5914	-0,2036	4,00	4,00	4,81	-0,81	4,81	0,8317	4,00	0,8317	1,0000	-0,81	0,00
424 - OTRAS TRASTORNOS ENDOCRINOS	1	0	0,4625		0,4145		8,00		2,30							0,00	0,00
468 - OTROS DIAGNÓSTICOS, SIGNOS Y SÍNTOMAS SOBRE RIÑÓN Y TRACTO URINARIO	3	3	1,2023	1,2023	0,7581	0,4442	5,67	5,67	5,23	0,44	7,89	0,7185	6,93	1,3246	1,5076	-6,66	-0,02
681 - OTRO PROCEDIMIENTO QUIRÚRGICO PARA NEOPLASMAS LINFÁTICOS/HEMATOPOYÉTICOS/ OTROS	1	1	2,6159	2,6159	5,0263	-2,4104	1,00	1,00	20,41	-19,41	20,41	0,0490	1,00	0,0490	1,0000	-19,41	-0,05
690 - LEUCEMIA AGUDA	1	1	1,0311	1,0311	1,8731	-0,8420	1,00	1,00	6,33	-5,33	6,33	0,1581	1,00	0,1581	1,0000	-5,33	-0,01
720 - SEPTICEMIA E INFECCIONES DISEMINADAS	1	1	1,2250	1,2250	1,2541	-0,0291	5,00	5,00	9,17	-4,17	9,17	0,5452	5,00	0,5452	1,0000	-4,17	-0,01
722 - FIEBRE	1	1	0,5288	0,5288	0,6810	-0,1522	3,00	3,00	5,28	-2,28	5,28	0,5680	3,00	0,5680	1,0000	-2,28	-0,01
791 - PROCEDIMIENTO QUIRÚRGICO POR OTRA COMPLICACIÓN DE TRATAMIENTO	1	1	1,3514	1,3514	1,6349	-0,2835	25,00	25,00	7,87	17,13	7,87	3,1773	25,00	3,1773	1,0000	17,13	0,05
813 - OTRAS COMPLICACIONES DE TRATAMIENTO	1	1	0,6308	0,6308	0,7841	-0,1533	13,00	13,00	5,13	7,87	5,13	2,5358	13,00	2,5358	1,0000	7,87	0,02
950 - PROCEDIMIENTO EXTENSIVO SIN RELACIÓN CON DIAGNÓSTICO PRINCIPAL	1	1	2,1435	2,1435	2,3851	-0,2416	9,00	9,00	10,38	-1,38	10,38	0,8674	9,00	0,8674	1,0000	-1,38	0,00
951 - PROCEDIMIENTO MODERADAMENTE EXTENSIVO NO RELACIONADO CON DIAG. PRINCIPAL	1	1	5,2395	5,2395	5,1041	0,1354	23,00	23,00	26,03	-3,03	26,03	0,8835	23,00	0,8835	1,0000	-3,03	-0,01

4. Actividad Asistencial en Atención Especializada. 4.2 Actividad Asistencial por Servicio | 4.2.1 Servicios Médicos

URGENCIAS

ACTIVIDAD DE URGENCIAS	2015	2016
Altas urgencias	77.216	79.592
Altas al domicilio	63.224	64.860
Altas voluntarias	216	273
Altas por ingreso	11.573	11.757
% Ingresos	14,99%	14,77%
Presión de Urgencias %	58,44%	58,02%
Altas por Traslado	873	1012
Urgencias/día	211,55	218,06
Altas por exitus	120	123
Altas por fuga	1.146	1567



4. Actividad Asistencial en Atención Especializada. 4.2 Actividad Asistencial por Servicio | 4.2.2 Servicios Quirúrgicos

ANESTESIA, REANIMACIÓN Y ÁREA QUIRÚRGICA

ACTIVIDAD QUIRÚRGICA	2015	2016
Nº Intervenciones	180	199
Programados	171	187
Urgentes	9	12

ACTIVIDAD DE CONSULTAS	2015	2016
Primeras consultas	9.066	9.515
Consultas sucesivas	90	150
Total consultas	9.156	9.665
Relación sucesivas/primeras	0,01	0,02

ACTIVIDAD DE HOSPITALIZACIÓN	2015	2016
Ingresos programados	1	4
Ingresos urgentes	53	47
Ingresos por traslados	1.059	1.065
Ingresos totales	1.113	51
Estancias totales	1.713	1.803
Estancia media	1,54	1,62

INDICADORES DE RENDIMIENTO HOSPITALARIO Y CALIDAD	2015	2016
Diagnósticos Codificados. Media	6,84	7,72
Procedimientos Codificados. Media	4,4	4,91
Peso GRD. Medio (Sin GRD 's Inespecíficos)	4,2369	2,6352
Índice de COMPLEJIDAD	1,1896	1,5826
IEMA - Inliers	0,4716	0,5154
EMAC	4,69	3,83
EMAf - Inliers	11,45	14,05

30 GRD 'S MÁS FRECUENTES ANR 2015

GRD	Altas Inliers	E. Media Inliers	Peso Medio Inliers	E. Media Norma	Diferencia Norma	IEMA	EMAC	Est. Evitables	Cama Día Evitable	Índice Funcional
585 - PROCEDIMIENTO MAYOR ESTOMAGO,ESÓFAGO,DUODENO,I. DELGADO & GRUESO CON CC MAYOR	6	6,5	6,4612	19,64	-13,14	0,331	6,5	-79	-0,33	0,331
148 - PROCEDIMIENTOS MAYORES DE INTESTINO DELGADO & GRUESO CON CC	3	1,33	2,8879	11,77	-10,44	0,1133	1,33	-31	-0,13	0,1133
034 - OTROS TRASTORNOS DEL SISTEMA NERVIOSO CON CC	2	11,5	1,1769	5,77	5,73	1,9917	11,5	11	0,19	1,9916
110 - PROCEDIMIENTOS CARDIOVASCULARES MAYORES CON CC	2	8	4,3943	7,74	0,26	1,0336	8	1	0	1,0336
188 - OTROS DIAGNOSTICOS DE APARATO DIGESTIVO EDAD>17 CON CC	2	2	1,0057	5,72	-3,72	0,3494	2	-7	-0,04	0,3494
243 - PROBLEMAS MEDICOS DE LA ESPALDA	2	2	0,7743	5,26	-3,26	0,3799	2	-7	-0,07	0,3799
583 - PROCEDIMIENTOS PARA LESIONES EXCEPTO TRAUMA MÚLTIPLE CON CC MAYOR	2	2,5	5,5374	17,27	-14,77	0,1447	2,5	-30	-0,16	0,1447
901 - SEPTICEMIA SIN VENT. MEC. +96 HORAS EDAD >17	2	1	1,6859	7,74	-6,74	0,1292	1	-13	-0,11	0,1292

(1/2)

4. Actividad Asistencial en Atención Especializada. 4.2 Actividad Asistencial por Servicio | 4.2.2 Servicios Quirúrgicos

(2/2)

GRD	Altas Inliers	E. Media Inliers	Peso Medio Inliers	E. Media Norma	Diferencia Norma	IEMA	EMAC	Est. Evitables	Cama Día Evitable	Índice Funcional
118 - REVISIÓN DE MARCAPASOS CARDIACO SUSTITUCIÓN DE GENERADOR	1	0	2,0709	1,68	-1,68	0	0	-2	-0,06	0
173 - NEOPLASIA MALIGNA DIGESTIVA SIN CC	1	2	1,1691	6,15	-4,15	0,3252	2	-4	-0,14	0,3252
181 - OBSTRUCCIÓN GASTROINTESTINAL SIN CC	1	2	0,6544	4,61	-2,61	0,4338	2	-3	-0,09	0,4338
183 - ESOFAGITIS, GASTROENTERITIS & TRAST. DIGEST. MISCELÁNEOS EDAD>17 SIN CC	1	2	0,7196	5,04	-3,04	0,397	2	-3	-0,1	0,397
200 - PROCEDIMIENTO DIAGNOSTICO HEPATOBILIAR EXCEPTO POR NEOPLASIA MALIGNA	1	5	2,3333	8,79	-3,79	0,5688	5	-4	-0,13	0,5688
204 - TRASTORNOS DE PÁNCREAS EXCEPTO NEOPLASIA MALIGNA	1	3	0,9177	6,68	-3,68	0,449	3	-4	-0,12	0,449
208 - TRASTORNOS DEL TRACTO BILIAR SIN CC	1	1	0,7206	5,7	-4,7	0,1756	1	-5	-0,16	0,1756
253 - FRACTURA,ESGUINCE,DESGARRO & LUXACIÓN BRAZO,PIERNA EXCL. PIE EDAD>17 CON CC	1	5	1,1974	4,02	0,98	1,2425	5	1	0,03	1,2424
357 - PROC. SOBRE ÚTERO & ANEJOS POR NEOPLASIA MALIGNA DE OVARIO O ANEJOS	1	1	2,2313	6,49	-5,49	0,154	1	-5	-0,18	0,154
418 - INFECCIONES POSTOPERATORIAS & POSTRAUMATICAS	1	6	0,8596	6,92	-0,92	0,8676	6	-1	-0,03	0,8676
442 - OTROS PROCEDIMIENTOS QUIRÚRGICOS POR LESIÓN TRAUMÁTICA CON CC	1	2	2,1343	8,04	-6,04	0,2488	2	-6	-0,2	0,2488
468 - Procedimiento quirúrgico extensivo sin relación con diagnóstico principal	1	1	4,5557	9,66	-8,66	0,1035	1	-9	-0,29	0,1035
546 - BYPASS CORONARIO CON CC MAYOR	1	2	9,7446	18,53	-16,53	0,108	2	-17	-0,55	0,108
550 - OTROS PROCEDIMIENTOS VASCULARES CON CC MAYOR	1	14	5,6741	9,03	4,97	1,5499	14	5	0,17	1,5498
552 - TRAST. AP. DIGESTIVO EXCEPTO ESOF., GASTROENT. & ULC. NO COMPL. CON CC MAYOR	1	4	3,0609	9,75	-5,75	0,4104	4	-6	-0,19	0,4104
553 - PROC. AP. DIGEST. EXCEPTO HERNIA & PROC. MAYOR ESTOMAGO O INTEST. CON CC MAYOR	1	1	4,6597	13,4	-12,4	0,0746	1	-12	-0,41	0,0746
555 - PROC. PÁNCREAS, HÍGADO & OTROS VÍA BILIAR CON CC MAYOR	1	28	8,9393	21,6	6,4	1,2964	28	6	0,21	1,2964
556 - COLECISTECTOMÍA Y OTROS PROCEDIMIENTOS HEPATOBILIARES CON CC MAYOR	1	4	4,8507	12,07	-8,07	0,3313	4	-8	-0,27	0,3313
560 - TRAST. MUSCULOESQ. EXC. OSTEOMIEL., ART. SÉPTICA & TRAST. T. CONECT. CON CC MAYOR	1	2	2,0599	10,22	-8,22	0,1957	2	-8	-0,27	0,1957
796 - REVASCULARIZACIÓN EXTREMIDAD INFERIOR CON CC	1	11	3,6223	13,63	-2,63	0,8069	11	-3	-0,09	0,8068
808 - PROCED. CARDIOVASC. PERCUTANEOS CON IMA, FALLO CARDIACO O SHOCK	1	0	2,9026	4,81	-4,81	0	0	-5	-0,16	0
810 - HEMORRAGIA INTRACRANEAL	1	1	2,7518	7,34	-6,34	0,1362	1	-6	-0,21	0,1362
877 - OXIG. MEMB. EXTRAC. O TRAQUEOSTOMÍA CON VENT. MEC. + 96 hrs O SIN DIAG. PRINC. TRAST. ORL CON PROC.	1	42	43,4724	56,5	-14,5	0,7434	42	-15	-0,48	0,7434
898 - INFECCIONES Y PARASITOSIS CON PROC. QUIRÚRGICO	1	7	2,7772	12,43	-5,43	0,5634	7	-5	-0,18	0,5634

4. Actividad Asistencial en Atención Especializada. 4.2 Actividad Asistencial por Servicio | 4.2.2 Servicios Quirúrgicos

(1/2)

30 GRD'S MÁS FRECUENTES ANR 2016

GRD	Altas	Inliers	P.M. APR	P.M. APR Inliers	P.M. APR Norma	Diferencia	E.M.	E.M. Inliers	E.M. Norma	Diferencia	EMAF Inlier	IEMA Inlier	EMAC Inlier	IF Inlier	IC Inlier	Estancias Evitables Inlier (Total)	Estancias Evitables Inlier (día)
004 - TRAQUEOSTOMÍA CON VM 96+ HORAS CON PROCEDIMIENTO EXTENSIVO O ECMO	1	1	15,1318	15,1318	21,1112	-5,9794	39,00	39,00	61,75	-22,75	61,75	0,6316	39,00	0,6316	1,0000	-22,75	-0,06
005 - TRAQUEOSTOMÍA CON VM 96+ HORAS SIN PROCEDIMIENTO EXTENSIVO	1	1	10,4855	10,4855	15,9249	-5,4394	60,00	60,00	53,51	6,49	53,51	1,1212	60,00	1,1212	1,0000	6,49	0,02
020 - CRANEOTOMÍA POR TRAUMA	1	1	1,8063	1,8063	2,5056	-0,6993	8,00	8,00	8,59	-0,59	8,59	0,9317	8,00	0,9317	1,0000	-0,59	0,00
021 - CRANEOTOMÍA EXCEPTO POR TRAUMA	4	4	2,4618	2,4618	2,9647	-0,5029	3,25	3,25	10,08	-6,83	11,79	0,2756	2,06	0,2048	1,1696	-34,16	-0,10
024 - PROCEDIMIENTOS VASCULARES EXTRACRANEALES	1	1	2,9238	2,9238	4,4619	-1,5381	28,00	28,00	11,77	16,23	11,77	2,3791	28,00	2,3791	1,0000	16,23	0,05
026 - OTROS PROCEDIMIENTOS DEL SISTEMA NERVIOSO Y RELACIONADOS	2	2	1,4767	1,4767	0,6433	0,8334	1,00	1,00	1,86	-0,86	2,67	0,3739	1,00	0,5372	1,4365	-3,35	-0,01
044 - HEMORRAGIA INTRACRANEAL	1	1	1,3742	1,3742	1,3223	0,0519	0,00	0,00	8,01	-8,01	8,01	0,0000	0,00	0,0000	1,0000	-8,01	-0,02
130 - ENFERMEDADES APARATO RESPIRATORIO CON VENTILACIÓN ASISTIDA DE MÁS DE 96 HORAS	1	1	3,3097	3,3097	3,7876	-0,4779	5,00	5,00	16,22	-11,22	16,22	0,3083	5,00	0,3083	1,0000	-11,22	-0,03
133 - EDEMA PULMONAR Y FALLO RESPIRATORIO	1	1	0,6953	0,6953	0,7700	-0,0747	2,00	2,00	6,17	-4,17	6,17	0,3243	2,00	0,3243	1,0000	-4,17	-0,01
169 - PROCEDIMIENTOS TORÁCICOS Y ABDOMINALES VASCULARES MAYORES	2	2	5,4382	5,4382	4,6054	0,8328	7,00	7,00	16,30	-9,30	17,80	0,3933	3,91	0,2401	1,0918	-21,59	-0,06
173 - OTROS PROCEDIMIENTOS VASCULARES	6	6	2,5329	2,5329	2,1477	0,3852	4,50	4,50	7,98	-3,48	12,04	0,3736	3,17	0,3970	1,5095	-45,26	-0,13
197 - TRASTORNOS VASCULARES PERIFÉRICOS Y OTROS	1	1	2,3003	2,3003	1,4701	0,8302	3,00	3,00	10,39	-7,39	10,39	0,2887	3,00	0,2887	1,0000	-7,39	-0,02
201 - ARRITMIAS CARDÍACAS Y TRASTORNOS DE LA CONDUCCIÓN	1	1	0,5364	0,5364	0,5551	-0,0187	0,00	0,00	4,71	-4,71	4,71	0,0000	0,00	0,0000	1,0000	-4,71	-0,01
220 - PROCEDIMIENTOS MAYORES SOBRE ESTOMAGO, ESÓFAGO Y DUODENO	2	2	2,6476	2,6476	2,6161	0,0314	2,50	2,50	13,96	-11,46	14,73	0,1697	2,59	0,1858	1,0552	-24,46	-0,07
221 - PROCEDIMIENTOS MAYORES DE INTESTINO DELGADO Y GRUESO	7	7	2,6186	2,6186	2,5099	0,1087	8,29	8,29	13,42	-5,13	15,23	0,5440	8,35	0,6225	1,1354	-48,63	-0,14
223 - OTROS PROCEDIMIENTOS SOBRE INTESTINO DELGADO Y GRUESO	1	1	1,3881	1,3881	1,5439	-0,1558	1,00	1,00	9,29	-8,29	9,29	0,1077	1,00	0,1077	1,0000	-8,29	-0,02
229 - OTROS PROCEDIMIENTOS QUIRÚRGICOS SOBRE APARATO DIGESTIVO	2	2	3,3023	3,3023	1,8607	1,4416	3,50	3,50	10,27	-6,77	14,60	0,2397	2,39	0,2328	1,4226	-22,21	-0,06
246 - INSUFICIENCIA VASCULAR GASTROINTESTINAL	1	1	0,7384	0,7384	0,8413	-0,1029	1,00	1,00	6,70	-5,70	6,70	0,1492	1,00	0,1492	1,0000	-5,70	-0,02

4. Actividad Asistencial en Atención Especializada. 4.2 Actividad Asistencial por Servicio | 4.2.2 Servicios Quirúrgicos

(2/2)

GRD	Altas	Inliers	P.M. APR	P.M. APR Inliers	P.M. APR Norma	Diferencia	E.M.	E.M. Inliers	E.M. Norma	Diferencia	EMAF Inlier	IEMA Inlier	EMAC Inlier	IF Inlier	IC Inlier	Estancias Evitables Inlier (Total)	Estancias Evitables Inlier (día)
260 - PROCEDIMIENTOS MAYORES SOBRE PÁNCREAS, HÍGADO Y DERIVACIÓN	1	1	1,6323	1,6323	1,5285	0,1038	1,00	1,00	6,10	-5,10	6,10	0,1640	1,00	0,1640	1,0000	-5,10	-0,01
261 - PROCEDIMIENTOS MAYORES SOBRE VÍA BILIAR	1	1	5,4292	5,4292	5,0747	0,3545	0,00	0,00	26,19	-26,19	26,19	0,0000	0,00	0,0000	1,0000	-26,19	-0,07
262 - COLECISTECTOMÍA EXCEPTO LAPAROSCÓPICA	3	3	2,7353	2,7353	1,7152	1,0201	8,00	8,00	8,70	-0,70	13,24	0,6041	6,01	0,6902	1,5218	-15,73	-0,04
263 - COLECISTECTOMÍA LAPAROSCÓPICA	1	1	3,7247	3,7247	2,4699	1,2548	6,00	6,00	14,84	-8,84	14,84	0,4044	6,00	0,4044	1,0000	-8,84	-0,03
282 - TRASTORNOS DE PÁNCREAS EXCEPTO NEOPLASIA MALIGNA	2	2	1,1576	1,1576	1,4307	-0,2731	4,50	4,50	11,51	-7,01	11,51	0,3909	4,50	0,3909	1,0000	-14,02	-0,04
304 - PROCEDIMIENTOS DE FUSIÓN DORSAL Y LUMBAR EXCEPTO POR ESCOLIOSIS	1	0	2,7723		2,4430		22,00		5,94							0,00	0,00
385 - OTRAS ENFERMEDADES DE PIEL , TEJIDO SUBCUTÁNEO Y MAMA	1	0	0,3755		0,4626		8,00		2,12							0,00	0,00
540 - CESÁREA	1	1	0,9296	0,9296	1,2832	-0,3536	1,00	1,00	6,37	-5,37	6,37	0,1569	1,00	0,1569	1,0000	-5,37	-0,02
663 - OTRA ANEMIA Y TRASTORNOS HEMATOLÓGICOS Y DE ÓRGANOS HEMATOPOYÉTICOS	1	1	0,8565	0,8565	0,9690	-0,1125	6,00	6,00	9,01	-3,01	9,01	0,6656	6,00	0,6656	1,0000	-3,01	-0,01
710 - ENFERMEDADES INFECCIOSAS Y PARASITOSIS INCLUYENDO VIH CON PROCEDIMIENTO QUIRÚRGICO	1	1	2,5838	2,5838	3,5532	-0,9694	2,00	2,00	17,78	-15,78	17,78	0,1125	2,00	0,1125	1,0000	-15,78	-0,05
711 - INFECCIONES POSTOPERATORIAS, POSTRAUMÁTICAS Y DE OTROS DISPOSITIVOS CON PROCEDIMIENTO QUIRÚRGICO	2	2	3,7545	3,7545	2,8341	0,9203	15,50	15,50	15,70	-0,20	22,95	0,6753	18,03	1,1484	1,4616	-14,91	-0,04
720 - SEPTICEMIA E INFECCIONES DISEMINADAS	3	3	0,8231	0,8231	1,1562	-0,3331	2,00	2,00	8,46	-6,46	7,59	0,2635	2,00	0,2365	0,8974	-16,77	-0,05
721 - INFECCIONES POSTOPERATORIAS, POSTRAUMÁTICAS Y DE OTROS DISPOSITIVOS	1	1	0,7394	0,7394	1,1921	-0,4527	1,00	1,00	8,52	-7,52	8,52	0,1174	1,00	0,1174	1,0000	-7,52	-0,02
791 - PROCEDIMIENTO QUIRÚRGICO POR OTRA COMPLICACIÓN DE TRATAMIENTO	1	1	5,6566	5,6566	4,5158	1,1408	26,00	26,00	28,12	-2,12	28,12	0,9247	26,00	0,9247	1,0000	-2,12	-0,01
813 - OTRAS COMPLICACIONES DE TRATAMIENTO	2	2	0,8442	0,8442	0,9015	-0,0573	6,50	6,50	6,16	0,34	6,86	0,9479	8,31	1,3494	1,1131	-0,71	0,00
850 - PROCEDIMIENTO CON DIAG. DE REHAB, CUIDADOS POSTERIORES U OTRO CONTACTO CON SERVICIOS SANITARIOS	2	1	1,4173	1,5061	0,8860	0,6201	6,00	1,00	3,16	-2,16	4,42	0,2262	0,24	0,0747	1,3973	-3,42	-0,01
862 - OTROS CUIDADOS POSTERIORES Y CONVALECENCIA	1	1	0,3560	0,3560	0,3406	0,0154	2,00	2,00	2,02	-0,02	2,02	0,9914	2,00	0,9914	1,0000	-0,02	0,00
950 - PROCEDIMIENTO EXTENSIVO SIN RELACIÓN CON DIAGNÓSTICO PRINCIPAL	2	2	3,3988	3,3988	4,0755	-0,6767	12,50	12,50	21,87	-9,37	21,87	0,5717	12,50	0,5717	1,0000	-18,73	-0,05
951 - PROCEDIMIENTO MODERADAMENTE EXTENSIVO NO RELACIONADO CON DIAG. PRINCIPAL	1	1	2,5286	2,5286	2,9472	-0,4186	2,00	2,00	18,45	-16,45	18,45	0,1084	2,00	0,1084	1,0000	-16,45	-0,05
952 - PROCEDIMIENTO NO EXTENSIVO NO RELACIONADO CON DIAGNÓSTICO PRINCIPAL	1	1	2,0915	2,0915	2,6577	-0,5662	20,00	20,00	17,65	2,35	17,65	1,1334	20,00	1,1334	1,0000	2,35	0,01

4. Actividad Asistencial en Atención Especializada. 4.2 Actividad Asistencial por Servicio | 4.2.2 Servicios Quirúrgicos

CIRUGÍA GENERAL Y DIGESTIVA

ACTIVIDAD QUIRÚRGICA	2015	2016
Nº Intervenciones	2.169	2.467
Programados	1.552	1.818
Urgentes	617	649

ACTIVIDAD DE CONSULTAS	2015	2016
Primeras consultas	4.589	4.411
Consultas sucesivas	6.095	6.182
Total consultas	10.684	10.593
Relación sucesivas/primeras	1,33	1,40

ACTIVIDAD DE HOSPITALIZACIÓN	2015	2016
Ingresos programados	994	1.253
Ingresos urgentes	696	684
Ingresos por traslados	420	390
Ingresos totales	2.110	2.327
Estancias totales	11.800	11.605
Porcentaje de ocupación	62,04	60,41%
Estancia media	5,59	4,99

INDICADORES DE RENDIMIENTO HOSPITALARIO Y CALIDAD	2015	2016
Diagnósticos Codificados. Media	3,32	3,7
Procedimientos Codificados. Media	1,74	1,82
Peso GRD. Medio (Sin GRD´s Inespecíficos)	1,4199	0,9496
Índice de COMPLEJIDAD	0,7165	0,8524
IEMA - Inliers	1,2243	1,1242
EMAC	6,75	5,49
EMAf - Inliers	4,59	4,45

30 GRD´S MÁS FRECUENTES CGD 2015

(1/4)

GRD	Altas Inliers	E. Media Inliers	Peso Medio Inliers	E. Media Norma	Diferencia Norma	IEMA	EMAC	Est. Evitables	Cama Día Evitable	Índice Funcional
162 - PROCEDIMIENTOS SOBRE HERNIA INGUINAL & FEMORAL EDAD>17 SIN CC	201	1,58	0,8245	1,62	-0,04	0,9765	1,58	-8	-0,02	0,9765
158 - PROCEDIMIENTOS SOBRE ANO & ENTEROSTOMÍA SIN CC	145	1,94	0,7492	1,73	0,21	1,1189	1,94	30	0,08	1,1189
494 - COLECISTECTOMÍA LAPAROSCÓPICA SIN EXPLORAC. CONDUCTO BILIAR SIN CC	79	2,62	1,0934	2,31	0,31	1,1323	2,62	24	0,07	1,1325
160 - PROCEDIMIENTOS SOBRE HERNIA EXCEPTO INGUINAL & FEMORAL EDAD>17 SIN CC	72	2	1,0018	2,45	-0,45	0,8167	2	-32	-0,09	0,8167
466 - CUIDADOS POSTERIORES SIN HISTORIA DE NEO. MALIGNA COMO DIAG. SECUNDARIO	72	2,49	0,5107	1,83	0,66	1,3578	2,49	47	0,13	1,3581
149 - PROCEDIMIENTOS MAYORES DE INTESTINO DELGADO & GRUESO SIN CC	54	11,24	1,8264	7,86	3,38	1,4296	11,24	182	0,51	1,4296

4. Actividad Asistencial en Atención Especializada. 4.2 Actividad Asistencial por Servicio | 4.2.2 Servicios Quirúrgicos

(2/4)

GRD	Altas Inliers	E. Media Inliers	Peso Medio Inliers	E. Media Norma	Diferencia Norma	IEMA	EMAC	Est. Evitables	Cama Día Evitable	Índice Funcional
198 - COLECISTECTOMÍA SIN EXPLORACIÓN VÍA BILIAR SIN CC	49	6,86	1,5083	5,24	1,62	1,3086	6,86	79	0,22	1,3087
585 - PROCEDIMIENTO MAYOR ESTOMAGO,ESÓFAGO,DUODENO,I. DELGADO & GRUESO CON CC MAYOR	48	26,69	6,4612	19,64	7,05	1,3589	26,69	338	0,94	1,3589
208 - TRASTORNOS DEL TRACTO BILIAR SIN CC	44	7,09	0,7206	5,7	1,39	1,2449	7,09	61	0,17	1,2449
148 - PROCEDIMIENTOS MAYORES DE INTESTINO DELGADO & GRUESO CON CC	43	14,26	2,8879	11,77	2,48	1,211	14,26	107	0,3	1,211
167 - APENDICECTOMÍA SIN DIAGNOSTICO PRINCIPAL COMPLICADO SIN CC	43	2,65	0,9327	2,69	-0,04	0,9848	2,65	-2	0	0,9847
290 - PROCEDIMIENTOS SOBRE TIROIDES	42	3,76	0,9881	2,54	1,23	1,4834	3,76	51	0,14	1,4834
181 - OBSTRUCCIÓN GASTROINTESTINAL SIN CC	40	6,18	0,6544	4,61	1,56	1,3395	6,18	63	0,17	1,3394
267 - PROCEDIMIENTOS DE REGIÓN PERIANAL & ENFERMEDAD PILONIDAL	39	1	0,7115	1	0	1	1	0	0	1
183 - ESOFAGITIS, GASTROENTERITIS & TRAST. DIGEST. MISCELÁNEOS EDAD>17 SIN CC	33	8,97	0,7196	5,04	3,93	1,7804	8,97	130	0,36	1,7805
189 - OTROS DIAGNOSTICOS DE APARATO DIGESTIVO EDAD>17 SIN CC	31	3,61	0,6838	4,04	-0,43	0,8932	3,61	-13	-0,04	0,8933
260 - MASTECTOMÍA SUBTOTAL POR NEOPLASIA MALIGNA SIN CC	29	3,28	1,0757	2,06	1,22	1,5902	3,28	35	0,1	1,5902
262 - BIOPSIA DE MAMA & EXCISIÓN LOCAL POR PROCESO NO MALIGNO	22	1,59	0,9386	1,56	0,03	1,0192	1,59	1	0	1,019
155 - PROCEDIMIENTOS SOBRE ESTOMAGO, ESÓFAGO & DUODENO EDAD>17 SIN CC	18	10,06	1,9275	5,86	4,2	1,7174	10,06	76	0,32	1,7174
266 - INJERTO PIEL &/O DESBRID. EXCEPTO POR ULCERA CUTÁNEA, CELULITIS SIN CC	17	0,88	1,5312	2,8	-1,92	0,3151	0,88	-33	-0,09	0,3151
883 - APENDICECTOMÍA LAPAROSCÓPICA	17	3,76	1,0529	2,81	0,96	1,3402	3,76	16	0,05	1,3403
161 - PROCEDIMIENTOS SOBRE HERNIA INGUINAL & FEMORAL EDAD>17 CON CC	14	2,5	1,1855	2,06	0,44	1,2154	2,5	6	0,02	1,2155
180 - OBSTRUCCIÓN GASTROINTESTINAL CON CC	14	7,5	0,9498	6,34	1,16	1,1826	7,5	16	0,05	1,1827
553 - PROC. AP. DIGEST. EXCEPTO HERNIA & PROC. MAYOR ESTOMAGO O INTEST. CON CC MAYOR	14	21,57	4,6597	13,4	8,17	1,6093	21,57	114	0,32	1,6093
173 - NEOPLASIA MALIGNA DIGESTIVA SIN CC	13	5,31	1,1691	6,15	-0,84	0,8629	5,31	-11	-0,03	0,863
188 - OTROS DIAGNOSTICOS DE APARATO DIGESTIVO EDAD>17 CON CC	12	6,83	1,0057	5,72	1,11	1,1938	6,83	13	0,04	1,1938
207 - TRASTORNOS DEL TRACTO BILIAR CON CC	12	9,17	1,1837	7,76	1,41	1,1816	9,17	17	0,05	1,1816
289 - PROCEDIMIENTOS SOBRE PARATIROIDES	12	3,17	1,0354	2,22	0,94	1,4251	3,17	11	0,03	1,4251
170 - OTROS PROCEDIMIENTOS QUIRÚRGICOS SOBRE APARATO DIGESTIVO CON CC	11	13,36	2,8661	9,18	4,19	1,4564	13,36	46	0,13	1,4564
197 - COLECISTECTOMÍA SIN EXPLORACIÓN VÍA BILIAR CON CC	10	7,5	2,2749	8,71	-1,21	0,8607	7,5	-12	-0,04	0,8607
418 - INFECCIONES POSTOPERATORIAS & POSTRAUMÁTICAS	10	9,7	0,8596	6,92	2,78	1,4025	9,7	28	0,08	1,4026

4. Actividad Asistencial en Atención Especializada. 4.2 Actividad Asistencial por Servicio | 4.2.2 Servicios Quirúrgicos

30 GRD'S MÁS FRECUENTES CGD 2016

(1/4)

GRD	Altas	Inliers	P.M. APR	P.M. APR Inliers	P.M. APR Norma	Diferencia	E.M.	E.M. Inliers	E.M. Norma	Diferencia	EMAF Inlier	IEMA Inlier	EMAC Inlier	IF Inlier	IC Inlier	Estancias Evitables Inlier (Total)	Estancias Evitables Inlier (día)
228 - PROCEDIMIENTOS SOBRE HERNIA INGUINAL, FEMORAL Y UMBILICAL	319	300	0,7487	0,7463	0,4571	0,2893	2,03	1,56	1,65	-0,09	1,58	0,9885	1,67	1,0122	0,9590	-5,46	-0,01
226 - PROCEDIMIENTOS SOBRE ANO	194	169	0,6338	0,6355	0,5004	0,1351	3,06	1,92	1,82	0,10	1,76	1,0901	2,06	1,1337	0,9698	26,86	0,07
263 - COLECISTECTOMÍA LAPAROSCÓPICA	162	147	0,9606	0,9615	0,6733	0,2882	3,67	2,63	2,45	0,17	2,31	1,1353	2,65	1,0796	0,9423	46,00	0,13
227 - PROCEDIMIENTOS SOBRE HERNIA EXCEPTO INGUINAL, FEMORAL Y UMBILICAL	112	103	0,9980	1,0021	0,7779	0,2242	4,19	3,10	3,41	-0,32	3,25	0,9541	3,40	0,9962	0,9509	-15,36	-0,04
221 - PROCEDIMIENTOS MAYORES DE INTESTINO DELGADO Y GRUESO	161	145	1,7502	1,7831	2,3449	-0,5618	16,13	14,15	12,67	1,49	11,42	1,2393	15,83	1,2500	0,9015	396,22	1,08
225 - APENDICECTOMÍA	96	74	0,8529	0,8610	0,8149	0,0461	6,23	3,73	3,22	0,51	3,45	1,0813	3,57	1,1100	1,0715	20,74	0,06
404 - PROCEDIMIENTOS SOBRE TIROIDES, PARATIROIDES Y TRACTO TIREOGLOSO	74	66	0,7758	0,7757	0,7293	0,0464	4,53	3,70	2,48	1,22	2,45	1,5112	3,71	1,4977	0,9865	82,54	0,23
254 - OTROS DIAGNÓSTICOS DEL APARATO DIGESTIVO	60	56	0,5031	0,5031	0,6318	-0,1287	5,95	4,45	4,76	-0,31	3,84	1,1586	7,37	1,5480	0,8066	34,08	0,09
244 - DIVERTICULITIS Y DIVERTICULOSIS	49	41	0,5103	0,5118	0,7014	-0,1895	10,71	9,12	5,68	3,44	5,53	1,6487	9,31	1,6404	0,9745	147,15	0,40
361 - INJERTO PIEL PARA DIAGNÓSTICOS PIEL Y TEJIDO SUBCUTÁNEO	41	41	1,2360	1,2360	0,8736	0,3625	1,59	1,59	3,77	-2,18	3,52	0,4500	1,72	0,4573	0,9357	-79,45	-0,22
262 - COLECISTECTOMÍA EXCEPTO LAPAROSCÓPICA	66	59	1,4022	1,4227	1,6753	-0,2526	10,39	8,41	8,51	-0,10	7,72	1,0886	9,74	1,1447	0,9077	40,39	0,11
363 - PROCEDIMIENTOS SOBRE MAMA EXCEPTO MASTECTOMÍA	40	34	0,9769	0,9858	0,6451	0,3407	3,60	2,76	2,13	0,64	2,17	1,2762	2,71	1,2729	1,0186	20,35	0,06
247 - OBSTRUCCIÓN GASTROINTESTINAL	58	55	0,5500	0,5526	0,6657	-0,1132	7,29	6,53	5,48	1,05	5,36	1,2173	6,50	1,1856	0,9784	64,08	0,18
284 - TRASTORNOS DEL TRACTO Y VESÍCULA BILIAR	50	50	0,6311	0,6311	0,8366	-0,2055	6,98	6,98	6,72	0,26	5,97	1,1701	8,38	1,2467	0,8879	50,72	0,14
383 - CELULITIS Y OTRAS INFECCIONES DE LA PIEL BACTERIANAS	29	29	0,4253	0,4253	0,7544	-0,3290	2,17	2,17	5,42	-3,25	4,53	0,4795	4,77	0,8808	0,8360	-68,38	-0,19
385 - OTRAS ENFERMEDADES DE PIEL , TEJIDO SUBCUTÁNEO Y MAMA	19	18	0,3832	0,3836	0,5059	-0,1223	2,05	1,33	2,73	-1,40	2,26	0,5891	2,05	0,7512	0,8289	-16,74	-0,05
240 - NEOPLASIA MALIGNA DIGESTIVA	21	20	0,6961	0,6976	0,9773	-0,2798	3,86	3,00	7,44	-4,44	6,43	0,4665	4,40	0,5916	0,8642	-68,62	-0,19
223 - OTROS PROCEDIMIENTOS SOBRE INTESTINO DELGADO Y GRUESO	24	23	1,5043	1,5254	1,5403	-0,0149	13,58	12,83	8,56	4,27	9,41	1,3625	12,25	1,4313	1,1001	78,49	0,21
862 - OTROS CUIDADOS POSTERIORES Y CONVALESCENCIA	18	18	0,4652	0,4652	0,4928	-0,0276	1,28	1,28	5,23	-3,95	3,67	0,3478	1,31	0,2506	0,7027	-43,13	-0,12

4. Actividad Asistencial en Atención Especializada. 4.2 Actividad Asistencial por Servicio | 4.2.2 Servicios Quirúrgicos

(2/4)

GRD	Altas	Inliers	P.M. APR	P.M. APR Inliers	P.M. APR Norma	Diferencia	E.M.	E.M. Inliers	E.M. Norma	Diferencia	EMAF Inlier	IEMA Inlier	EMAC Inlier	IF Inlier	IC Inlier	Estancias Evitables Inlier (Total)	Estancias Evitables Inlier (día)
220 - PROCEDIMIENTOS MAYORES SOBRE ESTOMAGO, ESÓFAGO Y DUODENO	30	23	2,4950	2,6902	2,5743	0,1159	20,40	16,26	13,24	3,02	13,99	1,1624	15,46	1,1678	1,0568	52,26	0,14
681 - OTRO PROCEDIMIENTO QUIRÚRGICO PARA NEOPLASMAS LINFÁTICOS/HEMATOPOYÉTICOS/OTROS	13	13	1,0921	1,0921	1,3196	-0,2274	3,23	3,23	5,26	-2,03	4,48	0,7217	3,08	0,5848	0,8512	-16,20	-0,04
229 - OTROS PROCEDIMIENTOS QUIRÚRGICOS SOBRE APARATO DIGESTIVO	15	12	1,1793	1,1793	1,4130	-0,2337	14,53	8,75	7,05	1,70	6,49	1,3477	9,31	1,3200	0,9203	27,09	0,07
362 - PROCEDIMIENTOS DE MASTECTOMÍA	13	13	1,1202	1,1202	0,9407	0,1796	5,77	5,77	4,10	1,67	4,14	1,3934	5,85	1,4269	1,0106	21,17	0,06
861 - SIGNOS, SÍNTOMAS Y OTROS FACTORES QUE AFECTAN AL ESTADO DE SALUD	11	10	0,3937	0,3949	0,5218	-0,1269	2,73	1,50	3,56	-2,06	2,67	0,5621	1,32	0,3694	0,7486	-11,69	-0,03
251 - DOLOR ABDOMINAL	8	8	0,4705	0,4705	0,4760	-0,0055	5,75	5,75	3,64	2,11	3,25	1,7675	6,35	1,7468	0,8943	19,97	0,05
364 - OTROS PROCEDIMIENTOS SOBRE PIEL, TEJIDO SUBCUTÁNEO Y RELACIONADOS	10	7	0,8703	0,8658	0,6251	0,2407	6,80	2,29	2,19	0,10	2,71	0,8440	2,24	1,0247	1,2388	-2,96	-0,01
222 - OTROS PROCEDIMIENTOS SOBRE ESTOMAGO, ESÓFAGO Y DUODENO	8	5	0,9969	1,1225	1,0967	0,0258	6,88	5,20	4,34	0,86	5,23	0,9947	4,86	1,1195	1,2040	-0,14	0,00
224 - ADHESIOLISIS PERITONEAL	9	9	1,3390	1,3390	1,6540	-0,3150	12,56	12,56	9,19	3,37	8,93	1,4062	13,52	1,4718	0,9721	32,64	0,09
424 - OTRAS TRASTORNOS ENDOCRINOS	7	7	0,4918	0,4918	0,5171	-0,0253	1,43	1,43	3,33	-1,91	2,81	0,5088	1,36	0,4064	0,8421	-9,65	-0,03
651 - OTROS PROCEDIMIENTOS HEMATOLÓGICOS Y DE ÓRGANOS HEMATOPOYÉTICOS	7	6	1,1483	1,1779	0,7525	0,4254	4,43	2,83	2,89	-0,06	4,25	0,6671	3,13	1,0842	1,4701	-8,48	-0,02
252 - MALFUNCIONAMIENTO, REACCIÓN Y COMPLICACIÓN DE DISPOSITIVO O PROC. GASTROINTESTINAL	9	9	0,5779	0,5779	0,7678	-0,1900	4,33	4,33	5,31	-0,98	5,04	0,8595	3,82	0,7186	0,9488	-6,38	-0,02
401 - PROCEDIMIENTOS SOBRE GLÁNDULA ADRENAL Y PITUITARIA	5	5	1,3956	1,3956	1,3749	0,0207	7,40	7,40	5,29	2,11	5,29	1,3996	7,40	1,3996	1,0000	10,56	0,03
813 - OTRAS COMPLICACIONES DE TRATAMIENTO	6	6	0,4958	0,4958	0,6890	-0,1932	6,50	6,50	4,19	2,31	3,67	1,7691	6,32	1,5106	0,8777	16,96	0,05
951 - PROCEDIMIENTO MODERADAMENTE EXTENSIVO NO RELACIONADO CON DIAG. PRINCIPAL	7	4	1,2936	1,5090	1,7191	-0,2102	7,86	2,00	8,70	-6,70	8,37	0,2390	1,88	0,2159	0,9618	-25,48	-0,07
260 - PROCEDIMIENTOS MAYORES SOBRE PÁNCREAS, HÍGADO Y DERIVACIÓN	5	4	3,1613	3,4385	2,4444	0,9941	28,00	21,00	11,80	9,20	14,96	1,4039	18,27	1,5483	1,2679	24,17	0,07
382 - ENFERMEDADES MALIGNAS DE LA MAMA	5	5	0,5140	0,5140	0,6910	-0,1770	1,20	1,20	5,42	-4,22	4,23	0,2839	1,08	0,1993	0,7805	-15,14	-0,04

4. Actividad Asistencial en Atención Especializada. 4.2 Actividad Asistencial por Servicio | 4.2.2 Servicios Quirúrgicos

(3/4)

GRD	Altas	Inliers	P.M. APR	P.M. APR Inliers	P.M. APR Norma	Diferencia	E.M.	E.M. Inliers	E.M. Norma	Diferencia	EMAF Inlier	IEMA Inlier	EMAC Inlier	IF Inlier	IC Inlier	Estancias Evitables Inlier (Total)	Estancias Evitables Inlier (día)
711 - INFECCIONES POSTOPERATORIAS, POSTRAUMÁTICAS Y DE OTROS DISPOSITIVOS CON PROCEDIMIENTO QUIRÚRGICO	7	6	1,1962	1,2276	2,0130	-0,7854	17,00	14,83	10,36	4,48	10,39	1,4282	14,87	1,4358	1,0030	26,68	0,07
721 - INFECCIONES POSTOPERATORIAS, POSTRAUMÁTICAS Y DE OTROS DISPOSITIVOS	7	7	0,6331	0,6331	1,1253	-0,4922	7,71	7,71	7,73	-0,02	7,57	1,0185	7,43	0,9612	0,9798	0,98	0,00
791 - PROCEDIMIENTO QUIRÚRGICO POR OTRA COMPLICACIÓN DE TRATAMIENTO	11	6	2,0663	2,8849	1,5281	1,3568	29,27	23,50	7,30	16,20	15,16	1,5497	9,85	1,3489	2,0769	50,01	0,14
248 - INFECCIONES BACTERIANAS MAYORES DE APARATO DIGESTIVO	3	3	0,7008	0,7008	0,9303	-0,2295	15,00	15,00	7,14	7,86	7,14	2,1011	15,00	2,1011	1,0000	23,58	0,06
261 - PROCEDIMIENTOS MAYORES SOBRE VÍA BILIAR	3	3	1,8024	1,8024	2,4747	-0,6723	14,00	14,00	11,97	2,03	11,97	1,1693	14,00	1,1693	1,0000	6,08	0,02
264 - OTROS PROCEDIMIENTOS HEPATOBILIARES, PÁNCREAS Y ABDOMINALES	4	4	1,7379	1,7379	2,3727	-0,6349	8,50	8,50	12,43	-3,93	11,26	0,7551	9,81	0,7892	0,9053	-11,03	-0,03
343 - FRACTURAS PATOLÓGICAS Y NEOPLASIA MALIGNA MUSCULOESQUELÉTICA Y T. CONECTIVO	3	3	0,8540	0,8540	1,1621	-0,3081	1,00	1,00	8,27	-7,27	8,27	0,1209	1,00	0,1209	1,0000	-21,82	-0,06
351 - OTROS DIAGNÓSTICOS DE SISTEMA MUSCULOESQUELÉTICO Y TEJIDO CONECTIVO	5	5	0,4896	0,4896	0,5583	-0,0686	6,40	6,40	3,91	2,49	3,96	1,6174	6,32	1,6160	1,0119	12,22	0,03
680 - PROCEDIMIENTO QUIRÚRGICO MAYOR PARA NEOPLASMAS LINFÁTICOS/HEMATOPOYÉTICOS/ OTROS	4	3	1,9043	2,0725	2,7139	-0,6414	16,75	14,67	10,36	4,30	11,27	1,3011	14,93	1,4408	1,0878	10,18	0,03
850 - PROCEDIMIENTO CON DIAG. DE REHAB, CUIDADOS POSTERIORES U OTRO CONTACTO CON SERVICIOS SANITARIOS	4	4	1,3728	1,3728	0,8860	0,4868	5,25	5,25	3,16	2,09	3,19	1,6475	5,07	1,6030	1,0071	8,25	0,02
950 - PROCEDIMIENTO EXTENSIVO SIN RELACIÓN CON DIAGNÓSTICO PRINCIPAL	5	5	1,8544	1,8544	1,8738	-0,0194	14,40	14,40	7,47	6,93	7,95	1,8104	13,01	1,7421	1,0649	32,23	0,09
952 - PROCEDIMIENTO NO EXTENSIVO NO RELACIONADO CON DIAGNÓSTICO PRINCIPAL	3	2	0,7724	0,7724	0,8195	-0,0471	4,33	1,50	2,66	-1,16	2,66	0,5640	1,50	0,5640	1,0000	-2,32	-0,01
245 - ENFERMEDAD INFLAMATORIA INTESTINAL	4	3	0,6247	0,6054	0,9741	-0,3687	11,50	6,00	6,91	-0,91	6,62	0,9066	8,12	1,1755	0,9575	-1,85	-0,01
246 - INSUFICIENCIA VASCULAR GASTROINTESTINAL	2	2	0,7384	0,7384	0,8413	-0,1029	10,50	10,50	6,70	3,80	6,70	1,5667	10,50	1,5667	1,0000	7,60	0,02
380 - ULCERAS CUTÁNEAS	2	2	0,6373	0,6373	1,2643	-0,6270	9,00	9,00	9,70	-0,70	9,70	0,9274	9,00	0,9274	1,0000	-1,41	0,00
691 - LINFOMA, MIELOMA Y LEUCEMIA NO AGUDA	3	3	0,9643	0,9643	1,2150	-0,2507	2,33	2,33	7,38	-5,05	6,51	0,3583	1,87	0,2537	0,8821	-12,54	-0,03
710 - ENFERMEDADES INFECCIOSAS Y PARASITOSIS INCLUYENDO VIH CON PROCEDIMIENTO QUIRÚRGICO	5	4	2,8227	2,8825	3,8525	-0,9700	22,80	11,00	18,67	-7,67	16,30	0,6748	12,68	0,6795	0,8733	-21,20	-0,06

4. Actividad Asistencial en Atención Especializada. 4.2 Actividad Asistencial por Servicio | 4.2.2 Servicios Quirúrgicos

(4/4)

GRD	Altas	Inliers	P.M. APR	P.M. APR Inliers	P.M. APR Norma	Diferencia	E.M.	E.M. Inliers	E.M. Norma	Diferencia	EMAF Inlier	IEMA Inlier	EMAC Inlier	IF Inlier	IC Inlier	Estancias Evitables Inlier (Total)	Estancias Evitables Inlier (día)
930 - TRAUMA SIGNIFICATIVO MÚLTIPLE SIN PROCEDIMIENTO QUIRÚRGICO	2	2	1,6549	1,6549	2,0301	-0,3752	12,00	12,00	10,61	1,39	10,61	1,1307	12,00	1,1307	1,0000	2,77	0,01
044 - HEMORRAGIA INTRACRANEAL	1	1	0,7614	0,7614	0,9481	-0,1867	13,00	13,00	6,47	6,53	6,47	2,0083	13,00	2,0083	1,0000	6,53	0,02
133 - EDEMA PULMONAR Y FALLO RESPIRATORIO	1	1	0,5336	0,5336	0,6791	-0,1455	10,00	10,00	5,84	4,16	5,84	1,7130	10,00	1,7130	1,0000	4,16	0,01
136 - NEOPLASIAS RESPIRATORIAS	2	2	0,6899	0,6899	0,9119	-0,2221	1,00	1,00	6,52	-5,52	5,77	0,1732	1,00	0,1535	0,8861	-9,55	-0,03
137 - INFECCIONES E INFLAMACIONES PULMONARES	1	1	1,2396	1,2396	1,1682	0,0714	13,00	13,00	9,26	3,74	9,26	1,4034	13,00	1,4034	1,0000	3,74	0,01
142 - ENFERMEDAD PULMONAR INTERSTICIAL Y ALVEOLAR	1	1	0,6219	0,6219	0,7815	-0,1596	7,00	7,00	5,31	1,69	5,31	1,3179	7,00	1,3179	1,0000	1,69	0,00
180 - OTROS PROCEDIMIENTOS SOBRE SISTEMA CIRCULATORIO	1	0	1,0951		0,4259		29,00		1,00							0,00	0,00
206 - MALFUNCIONAMIENTO, REACCIÓN O COMPLICACIÓN DE DISPOSITIVO O PROCED. CARDIOVASCULAR.	1	1	0,5186	0,5186	0,5705	-0,0519	1,00	1,00	3,19	-2,19	3,19	0,3140	1,00	0,3140	1,0000	-2,19	-0,01
243 - OTRAS ENFERMEDADES ESOFÁGICAS	1	0	0,5912		0,6886		29,00		5,00							0,00	0,00
249 - GASTROENTERITIS, NÁUSEAS Y VÓMITOS NO BACTERIANA	1	1	0,3694	0,3694	0,4182	-0,0488	5,00	5,00	2,78	2,22	2,78	1,8007	5,00	1,8007	1,0000	2,22	0,01
317 - PROCEDIMIENTOS SOBRE TENDONES, MÚSCULOS Y OTROS TEJIDOS BLANDOS	1	1	0,7903	0,7903	0,6197	0,1706	1,00	1,00	2,03	-1,03	2,03	0,4928	1,00	0,4928	1,0000	-1,03	0,00
320 - OTROS PROCEDIMIENTOS DE SISTEMA MUSCULOESQUELÉTICO Y TEJIDO CONECTIVO	1	1	2,2274	2,2274	2,3476	-0,1202	11,00	11,00	19,37	-8,37	19,37	0,5678	11,00	0,5678	1,0000	-8,37	-0,02
443 - PROCEDIMIENTOS SOBRE RIÑÓN Y TRACTO URINARIO POR PROCESOS NO MALIGNOS	1	0	1,2727		1,5175		20,00		6,14							0,00	0,00
447 - OTROS PROCEDIMIENTOS RELACIONADOS SOBRE RIÑÓN Y TRACTO URINARIO	1	1	1,4130	1,4130	1,1710	0,2420	14,00	14,00	3,34	10,66	3,34	4,1967	14,00	4,1967	1,0000	10,66	0,03
463 - INFECCIONES DE RIÑÓN Y TRACTO URINARIO	1	0	0,5233		0,6306		21,00		5,52							0,00	0,00
511 - PROC. SOBRE ÚTERO Y ANEJOS POR NEOPLASIA MALIGNA DE OVARIO O ANEJOS	1	0	1,1613		1,1499		22,00		4,94							0,00	0,00
518 - OTROS PROCEDIMIENTOS QUIRÚRGICOS DE AP. GENITAL FEMENINO	1	1	0,7283	0,7283	0,5075	0,2208	1,00	1,00	2,01	-1,01	2,01	0,4987	1,00	0,4987	1,0000	-1,01	0,00
530 - TRASTORNOS MALIGNOS DEL SISTEMA REPRODUCTOR FEMENINO	1	1	0,4909	0,4909	0,5556	-0,0647	1,00	1,00	3,78	-2,78	3,78	0,2647	1,00	0,2647	1,0000	-2,78	-0,01
650 - ESPLENECTOMÍA	2	1	1,4569	1,6938	1,4643	0,2295	15,00	17,00	5,95	11,05	6,95	2,4443	6,62	1,1123	1,1684	10,05	0,03
663 - OTRA ANEMIA Y TRASTORNOS HEMATOLÓGICOS Y DE ÓRGANOS HEMATOPOYÉTICOS	1	1	0,5775	0,5775	0,7217	-0,1442	10,00	10,00	6,24	3,76	6,24	1,6020	10,00	1,6020	1,0000	3,76	0,01
722 - FIEBRE	1	1	0,5288	0,5288	0,6810	-0,1522	2,00	2,00	5,28	-3,28	5,28	0,3787	2,00	0,3787	1,0000	-3,28	-0,01
724 - OTRAS INFECCIONES Y PARASITOSIS SISTÉMICAS	1	0	0,5869		0,8295		20,00		5,46							0,00	0,00

4. Actividad Asistencial en Atención Especializada. 4.2 Actividad Asistencial por Servicio | 4.2.2 Servicios Quirúrgicos

CIRUGÍA PEDIÁTRICA

ACTIVIDAD QUIRÚRGICA	2015	2016
Nº Intervenciones	334	315
Programados	290	267
Urgentes	44	48

ACTIVIDAD DE CONSULTAS	2015	2016
Primeras consultas	740	667
Consultas sucesivas	934	1.008
Total consultas	1.674	1.675
Relación sucesivas/primeras	1,26	1,51

ACTIVIDAD DE HOSPITALIZACIÓN	2015	2016
Ingresos programados	225	199
Ingresos urgentes	225	223
Ingresos por traslados	8	4
Ingresos totales	458	426
Estancias totales	1.071	998
Porcentaje de ocupación	29,34	27,28%
Estancia media	2,34	2,34

INDICADORES DE RENDIMIENTO HOSPITALARIO Y CALIDAD	2015	2016
Diagnósticos Codificados. Media	1,56	1,53
Procedimientos Codificados. Media	0,98	1,45
Peso GRD. Medio (Sin GRD´s Inespecíficos)	0,8429	0,6103
Índice de COMPLEJIDAD	0,6836	0,8852
IEMA - Inliers	0,7658	0,8689
EMAC	3,22	2,21
EMAf - Inliers	2,68	2,56

30 GRD´S MÁS FRECUENTES CPE 2015

(1/2)

GRD	Altas Inliers	E. Media Inliers	Peso Medio Inliers	E. Media Norma	Diferencia Norma	IEMA	EMAC	Est. Evitables	Cama Día Evitable	Índice Funcional
341 - PROCEDIMIENTOS SOBRE EL PENE	65	1,85	1,5332	3,07	-1,22	0,6015	1,85	-79	-0,22	0,6015
816 - GASTROENTERITIS NO BACTERIANA Y DOLOR ABDOMINAL EDAD < 18 SIN CC	60	2,45	0,4556	2,61	-0,16	0,9373	2,45	-10	-0,03	0,9372
350 - INFLAMACIÓN DE APARATO GENITAL MASCULINO	42	1,43	0,6829	3,1	-1,67	0,4613	1,43	-70	-0,21	0,4613
446 - LESIONES DE LOCALIZACIÓN NO ESPECIFICADA O MÚLTIPLE EDAD<18	41	1,29	0,5415	2,22	-0,93	0,5812	1,29	-38	-0,12	0,5813
340 - PROCEDIMIENTOS SOBRE TESTÍCULO, PROCESO NO MALIGNO EDAD<18	25	1,88	0,8219	1,31	0,57	1,4351	1,88	14	0,04	1,4347
779 - OTROS DIAGNOSTICOS DE APARATO DIGESTIVO EDAD<18 SIN CC	23	1,22	0,5192	2,08	-0,86	0,5867	1,22	-20	-0,05	0,5866
163 - PROCEDIMIENTOS SOBRE HERNIA EDAD<18	14	1	0,7465	1	0	1	1	0	0	1
282 - TRAUMATISMO DE PIEL, T. SUBCUTÁNEO & MAMA EDAD<18	14	0,93	0,4575	1,96	-1,03	0,475	0,93	-14	-0,04	0,4749

4. Actividad Asistencial en Atención Especializada. 4.2 Actividad Asistencial por Servicio | 4.2.2 Servicios Quirúrgicos

(2/2)

GRD	Altas Inliers	E. Media Inliers	Peso Medio Inliers	E. Media Norma	Diferencia Norma	IEMA	EMAC	Est. Evitables	Cama Día Evitable	Índice Funcional
266 - INJERTO PIEL &/O DESBRID. EXCEPTO POR ULCERA CUTÁNEA, CELULITIS SIN CC	12	1,92	1,5312	2,8	-0,88	0,6845	1,92	-11	-0,04	0,6846
762 - CONMOCIÓN, LESIÓN INTRACRANEAL CON COMA<1H O SIN COMA EDAD<18	12	1,33	0,4955	1,52	-0,19	0,8778	1,33	-2	-0,01	0,8777
186 - TRAST. DENTALES & BUCALES EXCEPTO EXTRACCIONES & REPOSICIONES EDAD<18	9	0,89	0,6515	3,07	-2,18	0,2894	0,89	-20	-0,07	0,2893
352 - OTROS DIAGNOSTICOS DE APARATO GENITAL MASCULINO	7	1,43	0,5222	1,67	-0,24	0,8544	1,43	-2	-0,01	0,8544
466 - CUIDADOS POSTERIORES SIN HISTORIA DE NEO. MALIGNA COMO DIAG. SECUNDARIO	7	1	0,5107	1,83	-0,83	0,5461	1	-6	-0,02	0,5463
165 - APENDICECTOMÍA CON DIAGNOSTICO PRINCIPAL COMPLICADO SIN CC	6	10,5	1,2834	5,69	4,81	1,8453	10,5	29	0,12	1,8452
167 - APENDICECTOMÍA SIN DIAGNOSTICO PRINCIPAL COMPLICADO SIN CC	5	3,8	0,9327	2,69	1,11	1,4116	3,8	6	0,02	1,4114
270 - OTROS PROCEDIMIENTOS SOBRE PIEL, T. SUBCUTÁNEO & MAMA SIN CC	5	1,2	0,9687	1,79	-0,59	0,6704	1,2	-3	-0,01	0,6703
284 - TRASTORNOS MENORES DE LA PIEL SIN CC	4	2,25	0,5467	3,46	-1,21	0,6503	2,25	-5	-0,02	0,6503
763 - ESTUPOR & COMA TRAUMÁTICOS, COMA < 1 H, EDAD < 18	4	3,25	0,7725	3,04	0,21	1,0701	3,25	1	0,01	1,0702
181 - OBSTRUCCIÓN GASTROINTESTINAL SIN CC	3	2	0,6544	4,61	-2,61	0,4338	2	-8	-0,13	0,4338



4. Actividad Asistencial en Atención Especializada. 4.2 Actividad Asistencial por Servicio | 4.2.2 Servicios Quirúrgicos

30 GRD'S MÁS FRECUENTES CPE 2016

(1/2)

GRD	Altas	Inliers	P.M. APR	P.M. APR Inliers	P.M. APR Norma	Diferencia	E.M.	E.M. Inliers	E.M. Norma	Diferencia	EMAF Inlier	IEMA Inlier	EMAC Inlier	IF Inlier	IC Inlier	Estancias Evitables Inlier (Total)	Estancias Evitables Inlier (día)
501 - DIAGNÓSTICOS DE APARATO GENITAL MASCULINO EXCEPTO NEOPLASIA	73	73	0,4185	0,4185	0,4072	0,0113	1,66	1,66	2,24	-0,58	2,24	0,7393	1,66	0,7393	1,0000	-42,67	-0,12
483 - PROCEDIMIENTOS SOBRE TESTÍCULO Y ESCROTO	43	40	0,6293	0,6293	0,4735	0,1558	2,65	2,33	1,49	0,83	1,49	1,5573	2,33	1,5573	1,0000	33,28	0,09
251 - DOLOR ABDOMINAL	40	40	0,4624	0,4624	0,4760	-0,0136	2,40	2,40	3,64	-1,24	3,13	0,7666	2,27	0,6238	0,8605	-29,22	-0,08
481 - PROCEDIMIENTOS SOBRE EL PENE	29	29	0,7097	0,7097	0,7250	-0,0153	1,86	1,86	3,01	-1,14	3,01	0,6193	1,86	0,6193	1,0000	-33,19	-0,09
225 - APENDICECTOMÍA	38	22	0,8376	0,8754	0,7997	0,0756	7,50	5,86	3,10	2,76	3,68	1,5913	4,90	1,5783	1,1880	47,93	0,13
228 - PROCEDIMIENTOS SOBRE HERNIA INGUINAL, FEMORAL Y UMBILICAL	24	24	0,7130	0,7130	0,4353	0,2777	1,75	1,75	1,51	0,24	1,51	1,1616	1,75	1,1616	1,0000	5,84	0,02
057 - CONCUSIÓN, LESIÓN INTRACRANEAL NO COMPLICADA, COMA	21	21	0,6401	0,6401	0,2842	0,3559	1,57	1,57	1,55	0,02	1,55	1,0138	1,57	1,0138	1,0000	0,45	0,00
115 - OTRAS ENFERMEDADES DE OÍDO, NARIZ, BOCA , GARGANTA Y CRANEALES/FACIALES	21	20	0,4459	0,4464	0,3427	0,1037	1,62	1,45	1,90	-0,45	1,68	0,8646	1,53	0,8086	0,8836	-4,54	-0,01
227 - PROCEDIMIENTOS SOBRE HERNIA EXCEPTO INGUINAL, FEMORAL Y UMBILICAL	19	19	0,9519	0,9519	0,7206	0,2313	1,42	1,42	3,03	-1,61	3,03	0,4693	1,42	0,4693	1,0000	-30,54	-0,09
254 - OTROS DIAGNÓSTICOS DEL APARATO DIGESTIVO	18	18	0,4890	0,4890	0,5916	-0,1025	1,89	1,89	4,39	-2,50	3,62	0,5220	1,91	0,4348	0,8251	-31,13	-0,09
384 - TRAUMATISMOS SOBRE PIEL, TEJIDO SUBCUTÁNEO Y HERIDA ABIERTA	9	9	0,5357	0,5357	0,5260	0,0097	1,33	1,33	2,81	-1,48	2,81	0,4745	1,33	0,4745	1,0000	-13,29	-0,04
361 - INJERTO PIEL PARA DIAGNÓSTICOS PIEL Y TEJIDO SUBCUTÁNEO	5	5	1,2885	1,2885	0,9053	0,3832	1,60	1,60	4,08	-2,48	4,62	0,3460	1,65	0,4055	1,1347	-15,12	-0,04
385 - OTRAS ENFERMEDADES DE PIEL , TEJIDO SUBCUTÁNEO Y MAMA	4	4	0,3755	0,3755	0,4626	-0,0871	1,50	1,50	2,12	-0,62	2,12	0,7066	1,50	0,7066	1,0000	-2,49	-0,01
952 - PROCEDIMIENTO NO EXTENSIVO NO RELACIONADO CON DIAGNÓSTICO PRINCIPAL	4	4	0,7724	0,7724	0,8195	-0,0471	1,50	1,50	2,66	-1,16	2,66	0,5640	1,50	0,5640	1,0000	-4,64	-0,01
249 - GASTROENTERITIS, NÁUSEAS Y VÓMITOS NO BACTERIANA	3	3	0,3694	0,3694	0,4182	-0,0488	2,67	2,67	2,78	-0,11	2,78	0,9604	2,67	0,9604	1,0000	-0,33	0,00
364 - OTROS PROCEDIMIENTOS SOBRE PIEL, TEJIDO SUBCUTÁNEO Y RELACIONADOS	3	2	0,7745	0,7745	0,5497	0,2248	4,00	1,50	1,72	-0,22	1,72	0,8701	1,50	0,8701	1,0000	-0,45	0,00
073 - PROCEDIMIENTOS SOBRE OJO, EXCEPTO ÓRBITA	2	2	0,7246	0,7246	0,4723	0,2523	2,00	2,00	1,64	0,36	1,64	1,2211	2,00	1,2211	1,0000	0,72	0,00
226 - PROCEDIMIENTOS SOBRE ANO	2	0	0,6123		0,4751		6,50		1,60							0,00	0,00

4. Actividad Asistencial en Atención Especializada. 4.2 Actividad Asistencial por Servicio | 4.2.2 Servicios Quirúrgicos

(2/2)

GRD	Altas	Inliers	P.M. APR	P.M. APR Inliers	P.M. APR Norma	Diferencia	E.M.	E.M. Inliers	E.M. Norma	Diferencia	EMAF Inlier	IEMA Inlier	EMAC Inlier	IF Inlier	IC Inlier	Estancias Evitables Inlier (Total)	Estancias Evitables Inlier (día)
248 - INFECCIONES BACTERIANAS MAYORES DE APARATO DIGESTIVO	2	2	0,7008	0,7008	0,9303	-0,2295	9,50	9,50	7,14	2,36	7,14	1,3307	9,50	1,3307	1,0000	4,72	0,01
383 - CELULITIS Y OTRAS INFECCIONES DE LA PIEL BACTERIANAS	2	2	0,4085	0,4085	0,6768	-0,2683	4,50	4,50	4,27	0,23	4,27	1,0528	4,50	1,0528	1,0000	0,45	0,00
058 - OTRAS ENFERMEDADES DEL SISTEMA NERVIOSO	1	1	0,5973	0,5973	0,6394	-0,0421	2,00	2,00	4,00	-2,00	4,00	0,4999	2,00	0,4999	1,0000	-2,00	-0,01
082 - ENFERMEDADES OCULARES, EXCEPTO INFECCIONES MAYORES	1	1	0,4694	0,4694	0,5376	-0,0682	1,00	1,00	3,85	-2,85	3,85	0,2595	1,00	0,2595	1,0000	-2,85	-0,01
114 - ENFERMEDADES Y HERIDAS ORALES Y DENTALES	1	1	0,4145	0,4145	0,4661	-0,0516	1,00	1,00	2,71	-1,71	2,71	0,3688	1,00	0,3688	1,0000	-1,71	0,00
138 - NEUMONÍA POR VIRUS SINCITAL RESPIRATORIO	1	1	0,2731	0,2731	0,6052	-0,3321	3,00	3,00	4,17	-1,17	4,17	0,7192	3,00	0,7192	1,0000	-1,17	0,00
144 - OTROS DIAGNÓSTICOS MENORES, SIGNOS Y SÍNTOMAS DE APARATO RESPIRATORIO	1	1	0,4281	0,4281	0,4790	-0,0509	1,00	1,00	3,56	-2,56	3,56	0,2806	1,00	0,2806	1,0000	-2,56	-0,01
220 - PROCEDIMIENTOS MAYORES SOBRE ESTÓMAGO, ESÓFAGO Y DUODENO	1	1	1,2475	1,2475	1,3167	-0,0692	7,00	7,00	5,26	1,74	5,26	1,3314	7,00	1,3314	1,0000	1,74	0,00
222 - OTROS PROCEDIMIENTOS SOBRE ESTÓMAGO, ESÓFAGO Y DUODENO	1	1	0,7874	0,7874	0,9387	-0,1513	7,00	7,00	3,17	3,83	3,17	2,2086	7,00	2,2086	1,0000	3,83	0,01
229 - OTROS PROCEDIMIENTOS QUIRÚRGICOS SOBRE APARATO DIGESTIVO	1	1	1,0497	1,0497	1,2331	-0,1834	3,00	3,00	5,37	-2,37	5,37	0,5589	3,00	0,5589	1,0000	-2,37	-0,01
252 - MALFUNCIONAMIENTO, REACCIÓN Y COMPLICACIÓN DE DISPOSITIVO O PROC. GASTROENTESTINAL	1	1	0,6718	0,6718	0,8058	-0,1340	9,00	9,00	5,61	3,39	5,61	1,6030	9,00	1,6030	1,0000	3,39	0,01
424 - OTRAS TRASTORNOS ENDOCRINOS	1	1	0,4625	0,4625	0,4145	0,0480	3,00	3,00	2,30	0,70	2,30	1,3065	3,00	1,3065	1,0000	0,70	0,00
443 - PROCEDIMIENTOS SOBRE RIÑÓN Y TRACTO URINARIO POR PROCESOS NO MALIGNOS	1	0	1,0451		1,1206		15,00		4,44							0,00	0,00
446 - PROCEDIMIENTOS URETRALES Y TRANSURETRALES	1	1	0,6353	0,6353	0,5986	0,0367	1,00	1,00	2,49	-1,49	2,49	0,4022	1,00	0,4022	1,0000	-1,49	0,00
650 - ESPLENECTOMÍA	1	1	1,2199	1,2199	1,3308	-0,1109	7,00	7,00	5,31	1,69	5,31	1,3175	7,00	1,3175	1,0000	1,69	0,00
681 - OTRO PROCEDIMIENTO QUIRÚRGICO PARA NEOPLASMAS LINFÁTICOS/HEMATOPOYÉTICOS/ OTROS	1	1	1,0283	1,0283	1,0284	-0,0001	2,00	2,00	3,81	-1,81	3,81	0,5256	2,00	0,5256	1,0000	-1,81	-0,01
813 - OTRAS COMPLICACIONES DE TRATAMIENTO	1	1	0,4688	0,4688	0,6079	-0,1391	3,00	3,00	3,38	-0,38	3,38	0,8866	3,00	0,8866	1,0000	-0,38	0,00
861 - SIGNOS, SÍNTOMAS Y OTROS FACTORES QUE AFECTAN AL ESTADO DE SALUD	1	1	0,3815	0,3815	0,3847	-0,0032	3,00	3,00	2,40	0,60	2,40	1,2517	3,00	1,2517	1,0000	0,60	0,00

4. Actividad Asistencial en Atención Especializada. 4.2 Actividad Asistencial por Servicio | 4.2.2 Servicios Quirúrgicos

CIRUGÍA PLÁSTICA

ACTIVIDAD QUIRÚRGICA	2015	2016
Nº Intervenciones		902
Programados		846
Urgentes		56

ACTIVIDAD DE CONSULTAS	2015	2016
Primeras consultas	1.310	1.510
Consultas sucesivas	4.032	3.666
Total consultas	5.342	5.176
Relación sucesivas/primeras	3,08	2,43

ACTIVIDAD DE HOSPITALIZACIÓN	2015	2016
Ingresos programados	755	685
Ingresos urgentes	101	91
Ingresos por traslados	58	58
Ingresos totales	914	834
Estancias totales	5.704	5.111
Porcentaje de ocupación	51,75	38,74%
Estancia media	6,24	6,13

INDICADORES DE RENDIMIENTO HOSPITALARIO Y CALIDAD	2015	2016
Diagnósticos Codificados. Media	3,29	3,72
Procedimientos Codificados. Media	1,87	2,32
Peso GRD. Medio (Sin GRD´s Inespecíficos)	1,5947	0,9886
Índice de COMPLEJIDAD	0,8992	1,2564
IEMA - Inliers	1,1993	1,1672
EMAC	4,09	4,24
EMAf - Inliers	4,11	4,77

30 GRD'S MÁS FRECUENTES CPL 2015

(1/3)

GRD	Altas Inliers	E. Media Inliers	Peso Medio Inliers	E. Media Norma	Diferencia Norma	IEMA	EMAC	Est. Evitables	Cama Día Evitable	Índice Funcional
266 - INJERTO PIEL &/O DESBRID. EXCEPTO POR ULCERA CUTANEA, CELULITIS SIN CC	245	3,75	1,5312	2,8	0,95	1,3397	3,75	233	0,65	1,3397
284 - TRASTORNOS MENORES DE LA PIEL SIN CC	58	1,97	0,5467	3,46	-1,49	0,5681	1,97	-87	-0,24	0,5681
268 - PROCEDIMIENTOS PLÁSTICOS SOBRE PIEL, T.SUBCUTANEO & MAMA	57	2,25	1,0688	2,14	0,11	1,0508	2,25	6	0,02	1,0506
828 - QUEMADURAS NO EXTENSAS SIN LESIÓN POR INHALACIÓN, CC O TRAUMA SIGNIFICATIVO	51	12,2	2,3009	7,33	4,87	1,6636	12,2	248	0,69	1,6636
040 - PROCEDIMIENTOS EXTRAOCULARES EXCEPTO ORBITA EDAD>17	49	2,27	1,0223	1,71	0,56	1,3255	2,27	27	0,08	1,3251
265 - INJERTO PIEL &/O DESBRID. EXCEPTO POR ULCERA CUTÁNEA, CELULITIS CON CC	30	8,3	2,3945	4,32	3,98	1,9209	8,3	119	0,33	1,9206
256 - OTROS DIAGNOSTICOS DE SISTEMA MUSCULOESQUELÉTICO & TEJIDO CONECTIVO	25	1,48	0,7462	2,79	-1,31	0,5307	1,48	-33	-0,1	0,5306

4. Actividad Asistencial en Atención Especializada. 4.2 Actividad Asistencial por Servicio | 4.2.2 Servicios Quirúrgicos

(2/3)

GRD	Altas Inliers	E. Media Inliers	Peso Medio Inliers	E. Media Norma	Diferencia Norma	IEMA	EMAC	Est. Evitables	Cama Día Evitable	Índice Funcional
217 - DESBRID.HER.& INJ.PIEL EXC.HER.ABIERTA POR TRAST.MUS.ESQ.& T.CONEC. EXC.MANO	20	7	3,1766	12,73	-5,73	0,5497	7	-115	-0,35	0,5497
270 - OTROS PROCEDIMIENTOS SOBRE PIEL, T. SUBCUTÁNEO & MAMA SIN CC	20	2,15	0,9687	1,79	0,36	1,2011	2,15	7	0,02	1,2009
227 - PROCEDIMIENTOS SOBRE TEJIDOS BLANDOS SIN CC	14	1,36	1,1298	1,92	-0,56	0,7068	1,36	-8	-0,03	0,707
258 - MASTECTOMÍA TOTAL POR NEOPLASIA MALIGNA SIN CC	12	8,42	1,5809	4,01	4,41	2,1005	8,42	53	0,15	2,1006
264 - INJERTO PIEL &/O DESBRID. POR ULCERA CUTANEA, CELULITIS SIN CC	7	10,71	1,4406	7,24	3,47	1,4797	10,71	24	0,1	1,4796
791 - DESBRIDAMIENTO DE HERIDA POR LESIONES CON HERIDA ABIERTA	7	14,86	1,365	7,94	6,91	1,87	14,86	48	0,16	1,8701
824 - QUEMADURAS DE ESPESOR TOTAL CON INJ. PIEL O LESIONES INHALACIÓN SIN CC O TRAUMA SIG.	7	13	5,2473	14,29	-1,29	0,9099	13	-9	-0,05	0,9099
273 - TRASTORNOS MAYORES DE PIEL SIN CC	6	2,5	1,0168	5,79	-3,29	0,4316	2,5	-20	-0,06	0,4316
440 - DESBRIDAMIENTO HERIDA POR LESIÓN TRAUMÁTICA, EXCEPTO HERIDA ABIERTA	6	6,83	2,0465	7,13	-0,3	0,9585	6,83	-2	-0,01	0,9586
047 - OTROS TRASTORNOS DEL OJO EDAD>17 SIN CC	4	1,25	0,7385	3,25	-2	0,3849	1,25	-8	-0,04	0,3849
234 - OTROS PROC. QUIRÚRGICOS DE S. MUSCULOESQUELÉTICO & T. CONECTIVO SIN CC	4	2	1,6295	3,25	-1,25	0,6154	2	-5	-0,06	0,6155
261 - PROC. S. MAMA POR PROCESO NO MALIGNO EXCEPTO BIOPSIA & EXCISIÓN LOCAL	4	3,75	1,4143	2,11	1,64	1,7756	3,75	7	0,02	1,7759
263 - INJERTO PIEL &/O DESBRID. POR ULCERA CUTÁNEA, CELULITIS CON CC	4	17	2,4139	13,25	3,75	1,283	17	15	0,07	1,283
269 - OTROS PROCEDIMIENTOS SOBRE PIEL, T. SUBCUTÁNEO & MAMA CON CC	4	5,5	1,5642	4,53	0,97	1,2149	5,5	4	0,01	1,2149
283 - TRASTORNOS MENORES DE LA PIEL CON CC	4	2,5	0,8266	5,88	-3,38	0,4254	2,5	-14	-0,08	0,4254
439 - INJERTO CUTÁNEO POR LESIÓN TRAUMÁTICA	4	9,75	2,2135	4,48	5,27	2,1778	9,75	21	0,07	2,178
055 - PROCEDIMIENTOS MISCELÁNEOS SOBRE OÍDO, NARIZ, BOCA & GARGANTA	3	2,67	0,8742	1,65	1,01	1,6123	2,67	3	0,01	1,6121
120 - OTROS PROCEDIMIENTOS QUIRÚRGICOS DE APARATO CIRCULATORIO	3	7,67	2,8703	9,53	-1,86	0,8047	7,67	-6	-0,06	0,8047
169 - PROCEDIMIENTOS SOBRE BOCA SIN CC	3	3,33	0,9342	2,26	1,07	1,4736	3,33	3	0,02	1,4737
823 - QUEMADURAS DE ESPESOR TOTAL CON INJ. PIEL O LESIONES INHALACIÓN CON CC O TRAUMA SIG.	3	21,33	8,1165	22,52	-1,19	0,9471	21,33	-4	-0,06	0,9471
229 - PROC. SOBRE MANO O MUÑECA, EXCEPTO PROC. MAYORES S. ARTICULACIÓN SIN CC	2	3	0,9369	1,69	1,31	1,7794	3	3	0,02	1,7788

4. Actividad Asistencial en Atención Especializada. 4.2 Actividad Asistencial por Servicio | 4.2.2 Servicios Quirúrgicos

(3/3)

GRD	Altas Inliers	E. Media Inliers	Peso Medio Inliers	E. Media Norma	Diferencia Norma	IEMA	EMAC	Est. Evitables	Cama Día Evitable	Índice Funcional
239 - FRACTURAS PATOLÓGICAS & NEOPLASIA MALIGNA MUSCULOESQUELÉTICA & T. CONECTIVO	2	9,5	2,0461	8,35	1,15	1,1383	9,5	2	0,02	1,1382
262 - BIOPSIA DE MAMA & EXCIÓN LOCAL POR PROCESO NO MALIGNO	2	2	0,9386	1,56	0,44	1,2812	2	1	0,01	1,2811
271 - ULCERAS CUTÁNEAS	2	6,5	1,3165	9,36	-2,86	0,6943	6,5	-6	-0,1	0,6943
276 - TRASTORNOS NO MALIGNOS DE MAMA	2	1,5	0,6365	2,14	-0,64	0,7006	1,5	-1	-0,01	0,7007
281 - TRAUMATISMO DE PIEL, T. SUBCUTÁNEO & MAMA EDAD>17 SIN CC	2	6	0,5217	2,73	3,27	2,201	6	7	0,07	2,2012
394 - OTROS PROC. QUIRÚRGICOS HEMATOLÓGICOS Y DE ÓRGANOS HEMOPOYETICOS	2	6	1,652	3,04	2,96	1,975	6	6	0,03	1,9748
402 - LINFOMA & LEUCEMIA NO AGUDA CON OTROS PROC. QUIRÚRGICOS SIN CC	2	10	2,0941	4,22	5,78	2,3702	10	12	0,08	2,37
443 - OTROS PROCEDIMIENTOS QUIRÚRGICOS POR LESIÓN TRAUMÁTICA SIN CC	2	6	1,0363	3,22	2,78	1,8634	6	6	0,02	1,8631
445 - LESIONES DE LOCALIZACIÓN NO ESPECIFICADA O MÚLTIPLE EDAD>17 SIN CC	2	2,5	0,6136	3,65	-1,15	0,6857	2,5	-2	-0,01	0,6856
466 - CUIDADOS POSTERIORES SIN HISTORIA DE NEO. MALIGNA COMO DIAG. SECUNDARIO	2	2,5	0,5107	1,83	0,67	1,3654	2,5	1	0,04	1,3657
564 - PROCEDIMIENTOS SOBRE PIEL & MAMA CON CC MAYOR	2	15,5	4,9696	9,35	6,15	1,6581	15,5	12	0,04	1,658
826 - QUEMADURAS DE ESPESOR TOTAL SIN INJ. PIEL O LESIONES INHALACIÓN SIN CC O TRAUMA SIG.	2	5	2,3738	5,83	-0,83	0,8584	5	-2	-0,01	0,8584
827 - QUEMADURAS NO EXTENSAS CON LESIÓN POR INHALACIÓN, CC O TRAUMA SIGNIFICATIVO	2	17,5	3,7019	13,8	3,7	1,2678	17,5	7	0,25	1,2678
899 - INFECCIONES POSTOPERATORIAS O POSTRAUMÁTICAS CON PROC. QUIRÚRGICO	2	16	2,0973	11,05	4,95	1,4485	16	10	0,04	1,4485

4. Actividad Asistencial en Atención Especializada. 4.2 Actividad Asistencial por Servicio | 4.2.2 Servicios Quirúrgicos

30 GRD'S MÁS FRECUENTES CPL 2016

(1/3)

GRD	Altas	Inliers	P.M. APR	P.M. APR Inliers	P.M. APR Norma	Diferencia	E.M.	E.M. Inliers	E.M. Norma	Diferencia	EMAF Inlier	IEMA Inlier	EMAC Inlier	IF Inlier	IC Inlier	Estancias Evitables Inlier (Total)	Estancias Evitables Inlier (día)
026 - OTROS PROCEDIMIENTOS DEL SISTEMA NERVIOSO Y RELACIONADOS	2	2	1,2566	1,2566	0,5953	0,6613	1,50	1,50	1,57	-0,07	1,57	0,9526	1,50	0,9526	1,0000	-0,15	0,00
070 - PROCEDIMIENTOS SOBRE ÓRBITA	1	1	1,2263	1,2263	1,0160	0,2103	13,00	13,00	4,83	8,17	4,83	2,6936	13,00	2,6936	1,0000	8,17	0,02
073 - PROCEDIMIENTOS SOBRE OJO, EXCEPTO ÓRBITA	39	30	0,7530	0,7616	0,4815	0,2801	3,23	2,23	1,68	0,55	1,70	1,3139	2,14	1,2743	1,0104	16,01	0,04
082 - ENFERMEDADES OCULARES, EXCEPTO INFECCIONES MAYORES	8	8	0,4694	0,4694	0,5376	-0,0682	1,63	1,63	3,85	-2,23	3,85	0,4217	1,63	0,4217	1,0000	-17,83	-0,05
095 - REPARACIÓN DE HENDIDURA LABIAL Y PALADAR	1	1	0,5968	0,5968	0,6890	-0,0922	6,00	6,00	2,25	3,75	2,25	2,6661	6,00	2,6661	1,0000	3,75	0,01
098 - OTROS PROCEDIMIENTOS SOBRE OÍDO, NARIZ, BOCA Y GARGANTA	16	10	0,8228	0,8195	0,5517	0,2677	7,56	2,80	1,81	0,99	1,96	1,4284	2,49	1,3791	1,0841	8,40	0,02
110 - NEOPLASIAS DE OÍDO, NARIZ, BOCA ,GARGANTA Y CRANEALES/FACIALES	1	1	0,5973	0,5973	0,5988	-0,0015	12,00	12,00	3,27	8,73	3,27	3,6707	12,00	3,6707	1,0000	8,73	0,02
115 - OTRAS ENFERMEDADES DE OÍDO, NARIZ, BOCA , GARGANTA Y CRANEALES/FACIALES	1	1	0,6284	0,6284	0,4395	0,1889	5,00	5,00	3,11	1,89	3,11	1,6076	5,00	1,6076	1,0000	1,89	0,01
173 - OTROS PROCEDIMIENTOS VASCULARES	2	2	2,5090	2,5090	2,5966	-0,0876	32,50	32,50	10,43	22,07	11,77	2,7610	28,40	2,7228	1,1284	41,46	0,12
180 - OTROS PROCEDIMIENTOS SOBRE SISTEMA CIRCULATORIO	3	2	1,3561	1,4866	0,5258	0,9608	21,00	10,00	1,66	8,34	9,74	1,0262	0,76	0,4557	5,8618	0,51	0,00
221 - PROCEDIMIENTOS MAYORES DE INTESTINO DELGADO Y GRUESO	1	0	2,8353		3,1600		153,00		18,90							0,00	0,00
226 - PROCEDIMIENTOS SOBRE ANO	1	0	1,4698		1,2014		40,00		8,87							0,00	0,00
309 - PROCEDIMIENTOS SOBRE CADERA Y FÉMUR EXC. ARTICULACIÓN MAYOR POR NO TRAUMA	1	1	4,7150	4,7150	4,8435	-0,1285	49,00	49,00	28,02	20,98	28,02	1,7491	49,00	1,7491	1,0000	20,98	0,06
312 - DIAGNÓSTICOS DE INJERTO DE PIEL POR TRASTORNO MUSCULOESQUELÉTICO Y TEJIDO CONECTIVO, EXCEPTO MANO	19	19	1,9440	1,9440	2,0865	-0,1425	6,95	6,95	9,61	-2,66	10,70	0,6492	6,46	0,6728	1,1141	-71,33	-0,20
313 - PROCEDIMIENTOS SOBRE RODILLA Y PARTE INFERIOR DE LA PIERNA EXCEPTO PIE	1	0	2,3345		2,0250		56,00		11,52							0,00	0,00
314 - PROCEDIMIENTOS SOBRE PIE Y DEDOS DEL PIE	1	1	1,0911	1,0911	1,3089	-0,2178	18,00	18,00	7,16	10,84	7,16	2,5136	18,00	2,5136	1,0000	10,84	0,03

4. Actividad Asistencial en Atención Especializada. 4.2 Actividad Asistencial por Servicio | 4.2.2 Servicios Quirúrgicos

(2/3)

GRD	Altas	Inliers	P.M. APR	P.M. APR Inliers	P.M. APR Norma	Diferencia	E.M.	E.M. Inliers	E.M. Norma	Diferencia	EMAF Inlier	IEMA Inlier	EMAC Inlier	IF Inlier	IC Inlier	Estancias Evitables Inlier (Total)	Estancias Evitables Inlier (día)
316 - PROCEDIMIENTOS SOBRE MANO Y MUÑECA	3	2	0,8981	0,9610	0,4929	0,4681	3,00	2,00	1,67	0,33	2,10	0,9523	2,00	1,1989	1,2590	-0,20	0,00
317 - PROCEDIMIENTOS SOBRE TENDONES, MÚSCULOS Y OTROS TEJIDOS BLANDOS	1	1	0,7903	0,7903	0,6197	0,1706	2,00	2,00	2,03	-0,03	2,03	0,9857	2,00	0,9857	1,0000	-0,03	0,00
320 - OTROS PROCEDIMIENTOS DE SISTEMA MUSCULOESQUELÉTICO Y TEJIDO CONECTIVO	1	1	0,9827	0,9827	0,6706	0,3121	1,00	1,00	1,64	-0,64	1,64	0,6088	1,00	0,6088	1,0000	-0,64	0,00
343 - FRACTURAS PATOLÓGICAS Y NEOPLASIA MALIGNA MUSCULOESQUELÉTICA Y T.CONECTIVO	1	1	0,8540	0,8540	1,1621	-0,3081	2,00	2,00	8,27	-6,27	8,27	0,2418	2,00	0,2418	1,0000	-6,27	-0,02
361 - INJERTO PIEL PARA DIAGNÓSTICOS PIEL Y TEJIDO SUBCUTÁNEO	256	241	1,3150	1,3202	0,9677	0,3525	6,49	5,71	4,66	1,05	5,13	1,1130	5,48	1,1766	1,1006	139,57	0,39
362 - PROCEDIMIENTOS DE MASTECTOMÍA	50	40	1,0744	1,0656	0,9407	0,1249	8,42	6,90	4,10	2,80	4,05	1,7026	6,71	1,6376	0,9891	113,89	0,32
363 - PROCEDIMIENTOS SOBRE MAMA EXCEPTO MASTECTOMÍA	31	10	1,0459	1,2960	0,6478	0,6482	7,68	5,50	2,15	3,35	3,38	1,6269	2,74	1,2776	1,5753	21,19	0,06
364 - OTROS PROCEDIMIENTOS SOBRE PIEL, TEJIDO SUBCUTÁNEO Y RELACIONADOS	36	23	0,8277	0,8578	0,6251	0,2327	4,86	2,96	2,19	0,77	2,62	1,1273	2,46	1,1268	1,1996	7,68	0,02
380 - ULCERAS CUTÁNEAS	3	3	0,5661	0,5661	1,2182	-0,6521	2,33	2,33	9,44	-7,10	8,99	0,2597	2,75	0,2915	0,9523	-19,96	-0,06
381 - TRASTORNOS MAYORES DE LA PIEL	3	3	0,4290	0,4290	0,6728	-0,2438	5,00	5,00	4,68	0,32	4,68	1,0680	5,00	1,0680	1,0000	0,95	0,00
384 - TRAUMATISMOS SOBRE PIEL, TEJIDO SUBCUTÁNEO Y HERIDA ABIERTA	3	3	0,5357	0,5357	0,5260	0,0097	1,67	1,67	2,81	-1,14	2,81	0,5932	1,67	0,5932	1,0000	-3,43	-0,01
385 - OTRAS ENFERMEDADES DE PIEL , TEJIDO SUBCUTÁNEO Y MAMA	123	113	0,4270	0,4316	0,5325	-0,1009	2,78	2,22	3,02	-0,80	3,07	0,7228	2,08	0,6884	1,0171	-96,28	-0,27
423 - TRASTORNOS CONGÉNITOS DEL METABOLISMO	3	1	0,5488	0,5488	0,4796	0,0692	12,67	5,00	2,12	2,88	2,12	2,3609	5,00	2,3609	1,0000	2,88	0,01
445 - OTROS PROCEDIMIENTOS SOBRE VEJIGA	1	0	0,8427		0,8040		10,00		2,27							0,00	0,00
460 - INSUFICIENCIA RENAL	1	1	2,3691	2,3691	1,8353	0,5338	2,00	2,00	14,63	-12,63	14,63	0,1367	2,00	0,1367	1,0000	-12,63	-0,04
481 - PROCEDIMIENTOS SOBRE EL PENE	2	1	0,9706	1,2315	0,7252	0,5063	13,50	7,00	2,98	4,02	2,81	2,4920	1,10	0,3692	0,9440	4,19	0,01
501 - DIAGNÓSTICOS DE APARATO GENITAL MASCULINO EXCEPTO NEOPLASIA	3	2	0,4654	0,4889	0,4565	0,0324	5,33	3,50	2,98	0,52	3,20	1,0935	4,08	1,3711	1,0750	0,60	0,00
681 - OTRO PROCEDIMIENTO QUIRÚRGICO PARA NEOPLASMAS LINFÁTICOS/HEMATOPOYÉTICOS/ OTROS	4	2	1,0283	1,0283	1,0284	-0,0001	10,25	2,00	3,81	-1,81	3,81	0,5256	2,00	0,5256	1,0000	-3,61	-0,01

4. Actividad Asistencial en Atención Especializada. 4.2 Actividad Asistencial por Servicio | 4.2.2 Servicios Quirúrgicos

(3/3)

GRD	Altas	Inliers	P.M. APR	P.M. APR Inliers	P.M. APR Norma	Diferencia	E.M.	E.M. Inliers	E.M. Norma	Diferencia	EMAF Inlier	IEMA Inlier	EMAC Inlier	IF Inlier	IC Inlier	Estancias Evitables Inlier (Total)	Estancias Evitables Inlier (día)
694 - NEOPLASIAS LINFÁTICAS Y OTRAS Y NEOPLASMAS DE COMPORTAMIENTO DUDOSO	1	1	0,5750	0,5750	0,6996	-0,1246	11,00	11,00	4,04	6,96	4,04	2,7224	11,00	2,7224	1,0000	6,96	0,02
711 - INFECCIONES POSTOPERATORIAS, POSTRAUMÁTICAS Y DE OTROS DISPOSITIVOS CON PROCEDIMIENTO QUIRÚRGICO	1	1	1,0078	1,0078	1,6459	-0,6381	4,00	4,00	7,83	-3,83	7,83	0,5105	4,00	0,5105	1,0000	-3,83	-0,01
721 - INFECCIONES POSTOPERATORIAS, POSTRAUMÁTICAS Y DE OTROS DISPOSITIVOS	1	1	0,5534	0,5534	1,0520	-0,4986	6,00	6,00	6,87	-0,87	6,87	0,8736	6,00	0,8736	1,0000	-0,87	0,00
791 - PROCEDIMIENTO QUIRÚRGICO POR OTRA COMPLICACIÓN DE TRATAMIENTO	20	16	1,1064	1,1287	1,2041	-0,0754	15,15	10,50	4,85	5,65	5,48	1,9148	9,38	1,9321	1,1300	80,26	0,22
813 - OTRAS COMPLICACIONES DE TRATAMIENTO	6	6	0,4688	0,4688	0,6079	-0,1391	3,50	3,50	3,38	0,12	3,38	1,0344	3,50	1,0344	1,0000	0,70	0,00
815 - OTROS DIAGNÓSTICOS DE LESIÓN, ENVENENAMIENTO Y EFECTO TÓXICO	2	2	0,4827	0,4827	0,6325	-0,1498	10,00	10,00	3,78	6,22	3,82	2,6184	9,97	2,6349	1,0091	12,36	0,03
842 - QUEMADURAS DE GROSOR COMPLETO CON INJERTO DE PIEL	13	13	1,8573	1,8573	3,8647	-2,0074	17,08	17,08	15,91	1,16	12,36	1,3814	17,66	1,1097	0,7769	61,29	0,17
843 - QUEMADURAS EXTENSAS DE 3er. GRADO O GROSOR COMPLETO SIN INJERTO DE PIEL	2	2	0,6557	0,6557	1,7579	-1,1022	12,00	12,00	6,55	5,45	6,26	1,9156	12,62	1,9261	0,9557	11,47	0,03
844 - QUEMADURAS DE GROSOR PARCIAL CON O SIN INJERTO DE PIEL	50	48	0,5428	0,5442	1,3100	-0,7659	12,64	11,65	8,50	3,14	7,23	1,6105	13,32	1,5666	0,8503	211,91	0,59
850 - PROCEDIMIENTO CON DIAG. DE REHAB, CUIDADOS POSTERIORES U OTRO CONTACTO CON SERVICIOS SANITARIOS	6	3	1,3284	1,3284	0,8250	0,5034	9,33	5,33	2,78	2,56	2,78	1,9218	5,33	1,9218	1,0000	7,67	0,02
861 - SIGNOS, SÍNTOMAS Y OTROS FACTORES QUE AFECTAN AL ESTADO DE SALUD	6	6	0,3815	0,3815	0,3847	-0,0032	2,83	2,83	2,40	0,44	2,40	1,1821	2,83	1,1821	1,0000	2,62	0,01
950 - PROCEDIMIENTO EXTENSIVO SIN RELACIÓN CON DIAGNÓSTICO PRINCIPAL	1	0	1,4208		1,3200		50,00		4,32							0,00	0,00
951 - PROCEDIMIENTO MODERADAMENTE EXTENSIVO NO RELACIONADO CON DIAG. PRINCIPAL	16	15	1,3529	1,2745	1,7191	-0,4446	9,63	6,00	8,70	-2,70	5,76	1,0425	9,22	1,0591	0,6614	3,67	0,01
952 - PROCEDIMIENTO NO EXTENSIVO NO RELACIONADO CON DIAGNÓSTICO PRINCIPAL	11	9	0,7724	0,7724	0,8195	-0,0471	4,55	2,67	2,66	0,01	2,66	1,0026	2,67	1,0026	1,0000	0,06	0,00

4. Actividad Asistencial en Atención Especializada. 4.2 Actividad Asistencial por Servicio | 4.2.2 Servicios Quirúrgicos

CIRUGÍA TORÁCICA

ACTIVIDAD QUIRÚRGICA	2015	2016
Nº Intervenciones		
Programados		
Urgentes		

ACTIVIDAD DE CONSULTAS	2015	2016
Primeras consultas	47	33
Consultas sucesivas	103	77
Total consultas	150	110
Relación sucesivas/primeras	2,19	2,33

ACTIVIDAD DE HOSPITALIZACIÓN	2015	2016
Ingresos programados	0	0
Ingresos urgentes	1	0
Ingresos por traslados	1	1
Ingresos totales	2	1
Estancias totales	13	14
Porcentaje de ocupación	0	
Estancia media	6,50	14,00

INDICADORES DE RENDIMIENTO HOSPITALARIO Y CALIDAD	2015	2016
Diagnósticos Codificados. Media	8	11
Procedimientos Codificados. Media	2,5	3
Peso GRD. Medio (Sin GRD´s Inespecíficos)	1,6792	1,2201
Índice de COMPLEJIDAD	1,0205	1
IEMA - Inliers	1,2578	2,2741
EMAC	8,28	20
EMAF - Inliers	7,16	8,79

30 GRD'S MÁS FRECUENTES CTO 2016

GRD	Altas	Inliers	P.M. APR	P.M. APR Inliers	P.M. APR Norma	Diferencia	E.M.	E.M. Inliers	E.M. Norma	Diferencia	EMAF Inlier	IEMA Inlier	EMAC Inlier	IF Inlier	IC Inlier	Estancias Evitables Inlier (Total)	Estancias Evitables Inlier (día)
135 - TRAUMATISMOS TORÁCICOS PRINCIPALES	1	1	1,2201	1,2201	1,0107	0,2094	20,00	20,00	8,79	11,21	8,79	2,2741	20,00	2,2741	1,0000	11,21	11,21

4. Actividad Asistencial en Atención Especializada. 4.2 Actividad Asistencial por Servicio | 4.2.2 Servicios Quirúrgicos

CIRUGÍA VASCULAR

ACTIVIDAD QUIRÚRGICA	2015	2016
Nº Intervenciones	454	471
Programados	357	350
Urgentes	97	121

ACTIVIDAD DE CONSULTAS	2015	2016
Primeras consultas	1.759	1.688
Consultas sucesivas	1.649	2.241
Total consultas	3.408	3.929
Relación sucesivas/primeras	0,94	1,33

ACTIVIDAD DE HOSPITALIZACIÓN	2015	2016
Ingresos programados	250	208
Ingresos urgentes	192	232
Ingresos por traslados	111	96
Ingresos totales	553	536
Estancias totales	3.871	4.851
Porcentaje de ocupación	286,1	323,62%
Estancia media	7,00	9,05

INDICADORES DE RENDIMIENTO HOSPITALARIO Y CALIDAD	2015	2016
Diagnósticos Codificados. Media	4,56	4,94
Procedimientos Codificados. Media	2,2	2,07
Peso GRD. Medio (Sin GRD´s Inespecíficos)	2,1521	1,3245
Índice de COMPLEJIDAD	0,785	1,0745
IEMA - Inliers	1,1057	1,366
EMAC	8	5,45
EMAf - Inliers	5,85	5,72

30 GRD'S MÁS FRECUENTES ACV 2015

GRD	Altas Inliers	E. Media Inliers	Peso Medio Inliers	E. Media Norma	Diferencia Norma	IEMA	EMAC	Est. Evitables	Cama Día Evitable	Índice Funcional
479 - OTROS PROCEDIMIENTOS VASCULARES SIN CC	90	2,47	1,6537	3,5	-1,03	0,705	2,47	-93	-0,26	0,705
119 - LIGADURA & STRIPPING DE VENAS	66	1	1,0276	1	0	1	1	0	0	1
131 - TRASTORNOS VASCULARES PERIFÉRICOS SIN CC	37	3,57	0,8297	3,8	-0,23	0,9401	3,57	-8	-0,02	0,9401
478 - OTROS PROCEDIMIENTOS VASCULARES CON CC	23	6,17	2,8324	6,84	-0,67	0,9026	6,17	-15	-0,04	0,9027
113 - AMPUTACIÓN POR TRAST. CIRCULATORIOS EXCEPTO M. SUPERIOR Y DEDOS DEL PIE	21	18,24	4,6558	15,41	2,83	1,1838	18,24	59	0,17	1,1838
130 - TRASTORNOS VASCULARES PERIFÉRICOS CON CC	16	7,75	1,1978	5,69	2,06	1,3628	7,75	33	0,09	1,3629
797 - REVASCULARIZACIÓN EXTREMIDAD INFERIOR SIN CC	16	11,81	1,8873	8,99	2,83	1,3145	11,81	45	0,13	1,3146
796 - REVASCULARIZACIÓN EXTREMIDAD INFERIOR CON CC	15	14,2	3,6223	13,63	0,57	1,0416	14,2	9	0,03	1,0416
114 - AMPUTACIÓN DE M. SUPERIOR & DEDOS DEL PIE POR TRASTORNOS CIRCULATORIOS	6	12,83	2,4877	11,63	1,2	1,1035	12,83	7	0,02	1,1035

(1/3)

4. Actividad Asistencial en Atención Especializada. 4.2 Actividad Asistencial por Servicio | 4.2.2 Servicios Quirúrgicos

(2/3)

GRD	Altas Inliers	E. Media Inliers	Peso Medio Inliers	E. Media Norma	Diferencia Norma	IEMA	EMAC	Est. Evitables	Cama Día Evitable	Índice Funcional
110 - PROCEDIMIENTOS CARDIOVASCULARES MAYORES CON CC	5	16	4,3943	7,74	8,26	2,0672	16	41	0,2	2,0672
111 - PROCEDIMIENTOS CARDIOVASCULARES MAYORES SIN CC	5	10,2	3,1641	5,77	4,43	1,7662	10,2	22	0,08	1,7663
549 - PROCEDIMIENTOS CARDIOVASCULARES MAYORES CON CC MAYOR	5	23,6	10,4427	16,35	7,25	1,4432	23,6	36	0,12	1,4432
550 - OTROS PROCEDIMIENTOS VASCULARES CON CC MAYOR	5	15,6	5,6741	9,03	6,57	1,727	15,6	33	0,09	1,7269
812 - MALFUNCIÓN, REACCIÓN O COMPL. DE DISPOSITIVO O PROC. CARDIAC. O VASCULAR	5	9,4	1,2147	4,81	4,59	1,9547	9,4	23	0,09	1,9548
133 - ATROSCLEROSIS SIN CC	4	4	0,698	3,88	0,12	1,0323	4	1	0	1,0322
543 - TRAST.CIRCULATORIOS EXCEPTO IAM, ENDOCARDITIS, ICC & ARRITMIA CON CC MAYOR	4	11,5	2,0506	7,9	3,6	1,455	11,5	14	0,04	1,4549
839 - PROCEDIMIENTOS EXTRACRANEALES SIN CC	4	4	1,2656	4,55	-0,55	0,8793	4	-2	-0,01	0,8793
213 - AMPUTACIÓN POR TRASTORNOS MUSCULOESQUELÉTICOS & TEJIDO CONECTIVO	3	15,33	3,1377	15,61	-0,28	0,9824	15,33	-1	-0,01	0,9824
271 - ULCERAS CUTÁNEAS	3	10	1,3165	9,36	0,64	1,0681	10	2	0,01	1,0682
418 - INFECCIONES POSTOPERATORIAS & POSTRAUMÁTICAS	3	7,67	0,8596	6,92	0,75	1,1085	7,67	2	0,01	1,1086
898 - INFECCIONES Y PARASITOSIS CON PROC. QUIRÚRGICO	3	23	2,7772	12,43	10,58	1,8511	23	32	0,11	1,8511
015 - ACCIDENTE CEREBRO VASCULAR NO ESPECIFICO & OCLUSIÓN PRECEREBRAL SIN INFARTO	2	1	1,3141	4,6	-3,6	0,2172	1	-7	-0,06	0,2172
035 - OTROS TRASTORNOS DEL SISTEMA NERVIOSO SIN CC	2	2	0,8132	3,29	-1,29	0,6079	2	-3	-0,04	0,6078
256 - OTROS DIAGNOSTICOS DE SISTEMA MUSCULOESQUELÉTICO & TEJIDO CONECTIVO	2	1	0,7462	2,79	-1,79	0,3586	1	-4	-0,12	0,3585
315 - OTROS PROCEDIMIENTOS SOBRE RIÑÓN & TRACTO URINARIO	2	1	2,8566	2,48	-1,48	0,4036	1	-3	-0,1	0,4035
452 - COMPLICACIONES DE TRATAMIENTO CON CC	2	4	0,9812	5,52	-1,52	0,7241	4	-3	-0,03	0,7241
466 - CUIDADOS POSTERIORES SIN HISTORIA DE NEO. MALIGNA COMO DIAG. SECUNDARIO	2	0	0,5107	1,83	-1,83	0	0	-4	-0,04	0
011 - NEOPLASIAS DE SISTEMA NERVIOSO SIN CC	1	2	1,3134	6,47	-4,47	0,3092	2	-4	-0,15	0,3092
019 - TRASTORNOS DE NERVIOS CRANEALES & PERIFÉRICOS SIN CC	1	1	0,8771	5,05	-4,05	0,1982	1	-4	-0,13	0,1982
143 - DOLOR TORÁCICO	1	3	0,5818	3,47	-0,47	0,8638	3	0	-0,02	0,8638
189 - OTROS DIAGNOSTICOS DE APARATO DIGESTIVO EDAD>17 SIN CC	1	1	0,6838	4,04	-3,04	0,2472	1	-3	-0,1	0,2472
249 - MALFUNCIÓN, REACCIÓN O COMPL. DE DISPOSITIVO ORTOPÉDICO	1	11	1,0663	5,59	5,41	1,9685	11	5	0,03	1,9685

4. Actividad Asistencial en Atención Especializada. 4.2 Actividad Asistencial por Servicio | 4.2.2 Servicios Quirúrgicos

(3/3)

GRD	Altas Inliers	E. Media Inliers	Peso Medio Inliers	E. Media Norma	Diferencia Norma	IEMA	EMAC	Est. Evitables	Cama Día Evitable	Índice Funcional
316 - INSUFICIENCIA RENAL	1	4	1,329	6,2	-2,2	0,6453	4	-2	-0,07	0,6452
369 - TRASTORNOS MENSTRUALES & OTROS PROBLEMAS DE APARATO GENITAL FEMENINO	1	2	0,6393	2,16	-0,16	0,9246	2	0	-0,01	0,9248
453 - COMPLICACIONES DE TRATAMIENTO SIN CC	1	2	0,5935	3,61	-1,61	0,5542	2	-2	-0,05	0,5542
531 - PROCEDIMIENTOS SISTEMA NERVIOSO EXCEPTO CRANEOTOMÍA CON CC MAYOR	1	17	7,2166	16,56	0,44	1,0267	17	0	0,01	1,0267
558 - PROC. MUSCULOESQUELÉTICO MAYOR CON CC MAYOR	1	35	6,2374	15,58	19,42	2,2469	35	19	0,65	2,247
563 - OTROS TRASTORNOS DE PIEL CON CC MAYOR	1	3	1,7595	8,42	-5,42	0,3561	3	-5	-0,18	0,3561
567 - PROCEDIMIENTOS RIÑÓN & TRACTO URINARIO EXCEPTO TRASPLANTE RENAL CON CC MAYOR	1	2	5,7855	12,88	-10,88	0,1553	2	-11	-0,36	0,1553
575 - PROCEDIMIENTOS S. SANGRE, ÓRGANOS HEMOPOYÉTICOS & INMUNOLÓGICOS CON CC MAYOR	1	28	6,6018	11,21	16,79	2,498	28	17	0,56	2,4979
828 - QUEMADURAS NO EXTENSAS SIN LESIÓN POR INHALACIÓN, CC O TRAUMA SIGNIFICATIVO	1	9	2,3009	7,33	1,67	1,2277	9	2	0,06	1,2277
838 - PROCEDIMIENTOS EXTRACRANEALES CON CC	1	7	1,77	5,98	1,02	1,1698	7	1	0,03	1,1698
877 - OXIG. MEMB. EXTRAC. O TRAQUEOSTOMÍA CON VENT. MEC. + 96 hrs O SIN DIAG. PRINC. TRAST. ORL CON PROC.	1	60	43,4724	56,5	3,5	1,0619	60	4	0,12	1,0619
899 - INFECCIONES POSTOPERATORIAS O POSTRAUMÁTICAS CON PROC. QUIRÚRGICO	1	11	2,0973	11,05	-0,05	0,9958	11	0	0	0,9958
901 - SEPTICEMIA SIN VENT. MEC. +96 HORAS HORAS EDAD >17	1	3	1,6859	7,74	-4,74	0,3876	3	-5	-0,16	0,3876

4. Actividad Asistencial en Atención Especializada. 4.2 Actividad Asistencial por Servicio | 4.2.2 Servicios Quirúrgicos

30 GRD'S MÁS FRECUENTES ACV 2016

(1/2)

GRD	Altas	Inliers	P.M. APR	P.M. APR Inliers	P.M. APR Norma	Diferencia	E.M.	E.M. Inliers	E.M. Norma	Diferencia	EMAF Inlier	IEMA Inlier	EMAC Inlier	IF Inlier	IC Inlier	Estancias Evitables Inlier (Total)	Estancias Evitables Inlier (día)
024 - PROCEDIMIENTOS VASCULARES EXTRACRANEALES	5	5	1,2091	1,2091	2,0597	-0,8506	4,20	4,20	5,23	-1,03	5,19	0,8099	4,19	0,8012	0,9907	-4,93	-0,01
048 - TRASTORNOS DE NERVIOS CRANEALES, PERIFÉRICOS Y AUTÓNOMOS	1	1	0,6588	0,6588	0,9268	-0,2680	8,00	8,00	6,80	1,20	6,80	1,1764	8,00	1,1764	1,0000	1,20	0,00
058 - OTRAS ENFERMEDADES DEL SISTEMA NERVIOSO	1	1	0,7317	0,7317	0,7818	-0,0501	4,00	4,00	5,17	-1,17	5,17	0,7738	4,00	0,7738	1,0000	-1,17	0,00
133 - EDEMA PULMONAR Y FALLO RESPIRATORIO	1	1	0,6953	0,6953	0,7700	-0,0747	4,00	4,00	6,17	-2,17	6,17	0,6486	4,00	0,6486	1,0000	-2,17	-0,01
144 - OTROS DIAGNÓSTICOS MENORES, SIGNOS Y SÍNTOMAS DE APARATO RESPIRATORIO	1	1	0,5369	0,5369	0,6482	-0,1113	8,00	8,00	5,98	2,02	5,98	1,3386	8,00	1,3386	1,0000	2,02	0,01
169 - PROCEDIMIENTOS TORÁCICOS Y ABDOMINALES VASCULARES MAYORES	13	12	2,0138	1,9969	2,9651	-0,9683	11,77	9,33	10,07	-0,73	8,55	1,0913	10,78	1,0711	0,8495	9,37	0,03
173 - OTROS PROCEDIMIENTOS VASCULARES	151	115	2,0308	2,0747	2,1858	-0,1111	16,85	11,65	7,87	3,79	7,76	1,5024	11,86	1,5071	0,9859	448,08	1,24
175 - PROCEDIMIENTOS CARDIOVASCULARES PERCUTÁNEOS SIN IAM	3	1	1,8077	1,7292	1,0170	0,7122	17,33	3,00	3,20	-0,20	2,10	1,4263	1,82	0,5672	0,6566	0,90	0,00
180 - OTROS PROCEDIMIENTOS SOBRE SISTEMA CIRCULATORIO	79	73	1,1156	1,1119	0,6450	0,4669	2,14	1,07	2,66	-1,60	1,22	0,8772	1,26	0,4720	0,4573	-10,92	-0,03
191 - CATETERISMO CARDÍACO CON TRASTORNOS CIRCULATORIOS EXCEPTO CARDIOPATÍA ISQUÉMICA	2	1	1,0741	1,1679	0,6373	0,5306	16,50	18,00	3,97	14,03	5,73	3,1410	7,46	1,8806	1,4448	12,27	0,03
197 - TRASTORNOS VASCULARES PERIFÉRICOS Y OTROS	94	84	0,5766	0,5790	0,7258	-0,1469	7,50	5,75	5,21	0,54	4,73	1,2162	7,10	1,3619	0,9066	85,85	0,24
206 - MALFUNCIONAMIENTO, REACCIÓN O COMPLICACIÓN DE DISPOSITIVO O PROCED. CARDIOVASCULAR.	4	3	0,5842	0,5623	0,9227	-0,3604	14,00	10,67	5,45	5,22	4,17	2,5575	17,36	3,1866	0,7657	19,49	0,05
207 - OTROS DIAGNÓSTICOS DE APARATO CIRCULATORIO	1	1	0,4849	0,4849	0,6200	-0,1351	2,00	2,00	4,18	-2,18	4,18	0,4787	2,00	0,4787	1,0000	-2,18	-0,01
305 - AMPUTACIÓN EXTREMIDADES INFERIORES EXCEPTO DEDOS DEL PIE	15	15	1,2210	1,2210	2,8802	-1,6592	18,07	18,07	15,29	2,78	13,83	1,3067	16,61	1,0867	0,9042	63,62	0,18
308 - PROCEDIMIENTOS SOBRE CADERA Y FÉMUR EXC. ARTICULACIÓN MAYOR POR TRAUMA	1	0	1,1528		1,5510		37,00		8,17							0,00	0,00
312 - DIAGNÓSTICOS DE INJERTO DE PIEL POR TRASTORNO MUSCULOESQUELÉTICO Y TEJIDO CONECTIVO, EXCEPTO MANO	1	1	1,5130	1,5130	1,3783	0,1347	16,00	16,00	4,85	11,15	4,85	3,2995	16,00	3,2995	1,0000	11,15	0,03

4. Actividad Asistencial en Atención Especializada. 4.2 Actividad Asistencial por Servicio | 4.2.2 Servicios Quirúrgicos

(2/2)

GRD	Altas	Inliers	P.M. APR	P.M. APR Inliers	P.M. APR Norma	Diferencia	E.M.	E.M. Inliers	E.M. Norma	Diferencia	EMAF Inlier	IEMA Inlier	EMAC Inlier	IF Inlier	IC Inlier	Estancias Evitables Inlier (Total)	Estancias Evitables Inlier (día)
314 - PROCEDIMIENTOS SOBRE PIE Y DEDOS DEL PIE	8	2	0,9744	1,0911	0,7187	0,3724	19,38	15,50	2,85	12,65	7,16	2,1645	3,44	1,2069	2,5094	16,68	0,05
317 - PROCEDIMIENTOS SOBRE TENDONES, MÚSCULOS Y OTROS TEJIDOS BLANDOS	1	0	0,7903		0,6197		16,00		2,03							0,00	0,00
349 - MALFUNCIONAMIENTO, REACCIÓN O COMPLICACIÓN DE DISPOSITIVO O PROCED. ORTOPÉDICO	3	3	0,5979	0,5979	0,8857	-0,2878	16,00	16,00	6,48	9,52	7,18	2,2272	12,89	1,9904	1,1094	26,45	0,07
364 - OTROS PROCEDIMIENTOS SOBRE PIEL, TEJIDO SUBCUTÁNEO Y RELACIONADOS	2	2	1,0939	1,0939	1,1113	-0,0174	15,00	15,00	5,17	9,83	5,17	2,9018	15,00	2,9018	1,0000	19,66	0,05
380 - ULCERAS CUTÁNEAS	9	9	0,6044	0,6044	1,3650	-0,7606	10,78	10,78	10,59	0,19	9,33	1,1554	16,54	1,5624	0,8812	13,05	0,04
383 - CELULITIS Y OTRAS INFECCIONES DE LA PIEL BACTERIANAS	1	1	0,5713	0,5713	0,8446	-0,2733	4,00	4,00	6,75	-2,75	6,75	0,5926	4,00	0,5926	1,0000	-2,75	-0,01
385 - OTRAS ENFERMEDADES DE PIEL , TEJIDO SUBCUTÁNEO Y MAMA	1	0	0,5217		0,6431		31,00		4,65							0,00	0,00
420 - DIABETES	1	0	0,5046		0,6291		20,00		4,77							0,00	0,00
444 - PROCEDIMIENTOS DE DISPOSITIVO DE ACCESO DIÁLISIS RENAL, SOLO	4	3	1,1397	1,1660	0,8332	0,3328	5,75	4,00	2,17	1,83	2,02	1,9776	5,33	2,4532	0,9314	5,93	0,02
468 - OTROS DIAGNÓSTICOS, SIGNOS Y SÍNTOMAS SOBRE RIÑÓN Y TRACTO URINARIO	1	1	0,6071	0,6071	0,6600	-0,0529	0,00	0,00	4,33	-4,33	4,33	0,0000	0,00	0,0000	1,0000	-4,33	-0,01
711 - INFECCIONES POSTOPERATORIAS, POSTRAUMÁTICAS Y DE OTROS DISPOSITIVOS CON PROCEDIMIENTO QUIRÚRGICO	1	1	1,4474	1,4474	2,3891	-0,9417	15,00	15,00	12,94	2,06	12,94	1,1594	15,00	1,1594	1,0000	2,06	0,01
791 - PROCEDIMIENTO QUIRÚRGICO POR OTRA COMPLICACIÓN DE TRATAMIENTO	4	3	1,1287	1,2029	1,2041	-0,0012	15,75	13,67	4,85	8,81	6,28	2,1768	11,13	2,2927	1,2938	22,16	0,06
813 - OTRAS COMPLICACIONES DE TRATAMIENTO	4	3	0,5498	0,5768	0,6890	-0,1122	8,00	5,33	4,19	1,15	4,55	1,1733	4,30	1,0277	1,0859	2,36	0,01
850 - PROCEDIMIENTO CON DIAG. DE REHAB, CUIDADOS POSTERIORES U OTRO CONTACTO CON SERVICIOS SANITARIOS	2	1	1,4173	1,3284	0,8860	0,4424	10,50	2,00	3,16	-1,16	2,78	0,7207	1,53	0,4827	0,8770	-0,78	0,00
861 - SIGNOS, SÍNTOMAS Y OTROS FACTORES QUE AFECTAN AL ESTADO DE SALUD	3	3	0,3815	0,3815	0,3847	-0,0032	2,33	2,33	2,40	-0,06	2,40	0,9735	2,33	0,9735	1,0000	-0,19	0,00
950 - PROCEDIMIENTO EXTENSIVO SIN RELACIÓN CON DIAGNÓSTICO PRINCIPAL	1	1	3,3988	3,3988	4,0755	-0,6767	18,00	18,00	21,87	-3,87	21,87	0,8232	18,00	0,8232	1,0000	-3,87	-0,01
952 - PROCEDIMIENTO NO EXTENSIVO NO RELACIONADO CON DIAGNÓSTICO PRINCIPAL	1	0	0,7724		0,8195		14,00		2,66							0,00	0,00

4. Actividad Asistencial en Atención Especializada. 4.2 Actividad Asistencial por Servicio | 4.2.2 Servicios Quirúrgicos

DERMATOLOGÍA

ACTIVIDAD QUIRÚRGICA	2015	2016
Nº Intervenciones		872
Programados		862
Urgentes		10

ACTIVIDAD DE CONSULTAS	2015	2016
Primeras consultas	6.875	7236
Consultas sucesivas	5.630	5243
Total consultas	12.505	12479
Relación sucesivas/primeras	0,82	0,72

ACTIVIDAD DE HOSPITALIZACIÓN	2015	2016
Ingresos programados		0
Ingresos urgentes		1
Ingresos por traslados		0
Ingresos totales		1
Estancias totales		8
Porcentaje de ocupación		0
Estancia media		8

INDICADORES DE RENDIMIENTO HOSPITALARIO Y CALIDAD	2015	2016
Diagnósticos Codificados. Media		
Procedimientos Codificados. Media		
Peso GRD. Medio (Sin GRD´s Inespecíficos)		
Índice de COMPLEJIDAD		
IEMA - Inliers		
EMAC		
EMAf - Inliers		

GINECOLOGÍA

ACTIVIDAD QUIRÚRGICA	2015	2016
Nº Intervenciones		1714
Programados		1005
Urgentes		709

ACTIVIDAD DE CONSULTAS	2015	2016
Primeras consultas	5585	5616
Consultas sucesivas	9179	9754
Total consultas	14764	15370
Relación sucesivas/primeras	1,64	1,74

ACTIVIDAD DE HOSPITALIZACIÓN	2015	2016
Ingresos programados	800	835
Ingresos urgentes	397	367
Ingresos por traslados	67	59
Ingresos totales	1.264	1.261
Estancias totales	4.246	4.280
Porcentaje de ocupación	49,92	57,22%
Estancia media	3,36	3,39

INDICADORES DE RENDIMIENTO HOSPITALARIO Y CALIDAD	2015	2016
Diagnósticos Codificados. Media	2,36	3,59
Procedimientos Codificados. Media	1,95	2,29
Peso GRD. Medio (Sin GRD´s Inespecíficos)	1,22	0,5236
Índice de COMPLEJIDAD	0,8669	0,8421
IEMA - Inliers	1,0922	1,1478
EMAC	2,58	3,5
EMAf - Inliers	2,84	2,84

4. Actividad Asistencial en Atención Especializada. 4.2 Actividad Asistencial por Servicio | 4.2.2 Servicios Quirúrgicos

30 GRD'S MÁS FRECUENTES GIN 2015

(1/2)

GRD	Altas Inliers	E. Media Inliers	Peso Medio Inliers	E. Media Norma	Diferencia Norma	IEMA	EMAC	Est. Evitables	Cama Día Evitable	Índice Funcional
359 - PROC. SOBRE UTERO & ANEJOS POR CA.IN SITU & PROCESO NO MALIGNO SIN CC	268	3,5	1,0138	3,33	0,16	1,0493	3,5	44	0,12	1,0494
381 - ABORTO CON DILATACIÓN & LEGRADO, ASPIRACIÓN O HISTEROTOMÍA	134	1,28	0,7658	1,45	-0,17	0,8807	1,28	-23	-0,06	0,881
364 - DILATACIÓN & LEGRADO, CONIZACIÓN EXCEPTO POR NEOPLASIA MALIGNA	124	1,65	0,7871	1,71	-0,06	0,9662	1,65	-7	-0,02	0,9663
369 - TRASTORNOS MENSTRUALES & OTROS PROBLEMAS DE APARATO GENITAL FEMENINO	54	1,91	0,6393	2,16	-0,26	0,8818	1,91	-14	-0,04	0,882
361 - LAPAROSCOPIA O INTERRUPCIÓN TUBARICA INCISIONAL	51	2,71	1,1016	2,36	0,35	1,1461	2,71	18	0,05	1,1463
356 - PROC. DE RECONSTRUCCIÓN APARATO GENITAL FEMENINO	45	3,69	0,9431	2,45	1,24	1,5051	3,69	56	0,15	1,5048
360 - PROCEDIMIENTOS SOBRE VAGINA, CERVIX & VULVA	35	1,66	0,9784	1,67	-0,01	0,9923	1,66	0	0	0,9924
886 - OTROS DIAGNÓSTICOS ANTEPARTO SIN PROCEDIMIENTO QUIRÚRGICO	34	3,82	0,5499	2,95	0,88	1,2983	3,82	30	0,08	1,2983
262 - BIOPSIA DE MAMA & EXCISIÓN LOCAL POR PROCESO NO MALIGNO	33	1,88	0,9386	1,56	0,32	1,2036	1,88	10	0,03	1,2034
378 - EMBARAZO ECTÓPICO	26	3,15	1,1084	2,34	0,81	1,3478	3,15	21	0,06	1,3481
260 - MASTECTOMÍA SUBTOTAL POR NEOPLASIA MALIGNA SIN CC	25	3,96	1,0757	2,06	1,9	1,9223	3,96	48	0,13	1,9223
363 - DILATACIÓN & LEGRADO, CONIZACIÓN & RADIO-IMPLANTE POR NEOPLASIA MALIGNA	21	1,67	1,0821	2,09	-0,42	0,7974	1,67	-9	-0,02	0,7973
380 - ABORTO SIN DILATACIÓN & LEGRADO	21	1,1	0,4787	1,47	-0,38	0,743	1,1	-8	-0,02	0,743
368 - INFECCIONES, APARATO GENITAL FEMENINO	20	3,95	0,7768	4,6	-0,65	0,8589	3,95	-13	-0,04	0,8588
353 - EVISCERACIÓN PÉLVICA, HISTERECTOMÍA RADICAL & VULVECTOMÍA RADICAL	19	9	2,9354	5,65	3,35	1,5935	9	64	0,19	1,5936
355 - PROC. S. ÚTERO, ANEJOS POR N.MALIGNA NO OVÁRICAS NI DE ANEJOS SIN CC	19	5,89	1,347	4,44	1,46	1,3279	5,89	28	0,08	1,328
258 - MASTECTOMÍA TOTAL POR NEOPLASIA MALIGNA SIN CC	17	7,41	1,5809	4,01	3,41	1,8497	7,41	58	0,18	1,8498
573 - PROCEDIMIENTOS NO RADICALES APARATO GENITAL FEMENINO CON CC MAYOR	15	9,67	2,6729	9,13	0,53	1,0584	9,67	8	0,02	1,0584
276 - TRASTORNOS NO MALIGNOS DE MAMA	14	1,43	0,6365	2,14	-0,71	0,6672	1,43	-10	-0,03	0,6673
814 - GASTROENTERITIS NO BACTERIANA Y DOLOR ABDOMINAL EDAD > 17 SIN CC	13	2,77	0,5604	3,82	-1,05	0,7246	2,77	-14	-0,05	0,7246
357 - PROC. SOBRE ÚTERO & ANEJOS POR NEOPLASIA MALIGNA DE OVARIO O ANEJOS	10	5,7	2,2313	6,49	-0,79	0,878	5,7	-8	-0,02	0,878

4. Actividad Asistencial en Atención Especializada. 4.2 Actividad Asistencial por Servicio | 4.2.2 Servicios Quirúrgicos

(2/2)

GRD	Altas Inliers	E. Media Inliers	Peso Medio Inliers	E. Media Norma	Diferencia Norma	IEMA	EMAC	Est. Evitables	Cama Día Evitable	Índice Funcional
257 - MASTECTOMÍA TOTAL POR NEOPLASIA MALIGNA CON CC	9	6,56	1,7079	4,38	2,17	1,496	6,56	20	0,07	1,4961
358 - PROC. SOBRE ÚTERO & ANEJOS POR CA.IN SITU & PROCESO NO MALIGNO CON CC	9	3,44	1,2936	4,01	-0,56	0,8596	3,44	-5	-0,01	0,8595
362 - INTERRUPCIÓN TUBÁRICA POR ENDOSCOPIA	9	1,56	0,612	1,63	-0,07	0,9543	1,56	-1	0	0,9542
461 - PROC. QUIRÚRGICO CON DIAG. DE OTRO CONTACTO CON SERVICIOS SANITARIOS	9	2,78	1,9133	2,46	0,32	1,1296	2,78	3	0,01	1,1299
377 - DIAGNOSTICOS POST-PARTO & POST-ABORTO CON PROCEDIMIENTO QUIRÚRGICO	7	3,57	1,5072	2,5	1,07	1,4263	3,57	7	0,02	1,426
365 - OTROS PROC. QUIRÚRGICOS DE AP. GENITAL FEMENINO	6	7,5	1,5363	4,36	3,14	1,7198	7,5	19	0,07	1,7197
376 - DIAGNOSTICOS POST-PARTO & POST-ABORTO SIN PROCEDIMIENTO QUIRÚRGICO	6	3,67	0,5724	3,57	0,1	1,0268	3,67	1	0	1,0267
379 - AMENAZA DE ABORTO	6	3,17	0,4574	3,09	0,08	1,0255	3,17	0	0	1,0254
366 - NEOPLASIA MALIGNA, APARATO GENITAL FEMENINO, CON CC	4	7,25	1,5208	8,43	-1,18	0,8601	7,25	-5	-0,03	0,8601

30 GRD'S MÁS FRECUENTES GIN 2016

(1/4)

GRD	Altas	Inliers	P.M. APR	P.M. APR Inliers	P.M. APR Norma	Diferencia	E.M.	E.M. Inliers	E.M. Norma	Diferencia	EMAF Inlier	IEMA Inlier	EMAC Inlier	IF Inlier	IC Inlier	Estancias Evitables Inlier (Total)	Estancias Evitables Inlier (día)
560 - PARTO	979	957	0,3134	0,3129	0,4439	-0,1310	3,05	2,89	2,54	0,35	2,50	1,1536	2,96	1,1648	0,9847	367,84	1,01
540 - CESÁREA	423	381	0,5648	0,5618	0,8372	-0,2754	5,81	4,85	4,12	0,73	4,00	1,2111	5,00	1,2131	0,9710	321,76	0,88
513 - PROCEDIMIENTOS SOBRE ÚTERO Y ANEJOS PROCESO NO MALIGNO, EXCEPTO LEIOMIOMA	289	279	0,7923	0,7906	0,6619	0,1287	3,36	2,92	3,02	-0,10	2,97	0,9828	2,95	0,9773	0,9831	-14,26	-0,04
532 - OTRAS ENFERMEDADES MENSTRUALES Y DEL APARATO REPRODUCTOR FEMENINO	127	124	0,4337	0,4340	0,3525	0,0814	1,91	1,81	1,94	-0,13	1,81	0,9965	1,84	0,9503	0,9353	-0,79	0,00
544 - DILATACIÓN Y LEGRADO, ASPIRACIÓN O HISTEROTOMÍA PARA DIAGNÓSTICOS OBSTÉTRICOS	116	112	0,5064	0,5060	0,4008	0,1052	1,67	1,32	1,47	-0,15	1,42	0,9339	1,37	0,9323	0,9607	-10,48	-0,03
363 - PROCEDIMIENTOS SOBRE MAMA EXCEPTO MASTECTOMÍA	96	72	0,9477	0,9547	0,6451	0,3096	3,39	2,50	2,13	0,37	2,04	1,2249	2,66	1,2511	0,9597	33,05	0,09
519 - PROCEDIMIENTOS SOBRE ÚTERO Y ANEJOS PARA LEIOMIOMA	95	91	0,8215	0,8206	0,8312	-0,0106	4,71	4,40	3,73	0,67	3,68	1,1947	4,49	1,2041	0,9873	65,18	0,18

4. Actividad Asistencial en Atención Especializada. 4.2 Actividad Asistencial por Servicio | 4.2.2 Servicios Quirúrgicos

(2/4)

GRD	Altas	Inliers	P.M. APR	P.M. APR Inliers	P.M. APR Norma	Diferencia	E.M.	E.M. Inliers	E.M. Norma	Diferencia	EMAF Inlier	IEMA Inlier	EMAC Inlier	IF Inlier	IC Inlier	Estancias Evitables Inlier (Total)	Estancias Evitables Inlier (día)
566 - OTROS DIAGNÓSTICOS ANTEPARTO	99	90	0,3033	0,3032	0,4584	-0,1552	5,15	4,24	3,07	1,18	3,01	1,4100	4,51	1,4694	0,9811	111,09	0,30
565 - FALSO TRABAJO DE PARTO	53	30	0,1446	0,1387	0,2620	-0,1233	5,89	1,47	1,37	0,09	1,37	1,0697	1,47	1,0703	0,9996	2,87	0,01
517 - DILATACIÓN Y LEGRADO PARA DIAGNÓSTICOS NO OBSTÉTRICOS	44	43	0,6336	0,6338	0,3612	0,2726	1,50	1,40	1,50	-0,11	1,49	0,9389	1,61	1,0727	0,9880	-3,90	-0,01
951 - PROCEDIMIENTO MODERADAMENTE EXTENSIVO NO RELACIONADO CON DIAG. PRINCIPAL	43	40	1,0178	1,0187	1,3276	-0,3089	5,07	3,10	5,60	-2,50	2,94	1,0559	2,65	0,4743	0,5247	6,56	0,02
518 - OTROS PROCEDIMIENTOS QUIRÚRGICOS DE AP.GENITAL FEMENINO	45	35	0,7590	0,7598	0,5939	0,1660	6,51	2,80	2,52	0,28	2,27	1,2320	2,95	1,1668	0,9001	18,45	0,05
514 - PROC. DE RECONSTRUCCIÓN APARATO GENITAL FEMENINO	43	37	0,6861	0,6830	0,5745	0,1085	4,56	3,81	2,26	1,55	2,24	1,6996	3,86	1,7087	0,9925	58,04	0,16
531 - INFECCIONES DEL SISTEMA REPRODUCTOR FEMENINO	22	21	0,4558	0,4478	0,4868	-0,0390	4,09	3,38	3,20	0,18	2,90	1,1660	2,95	0,9240	0,9068	10,11	0,03
563 - PARTO PRETÉRMINO	25	23	0,2949	0,2962	0,5309	-0,2347	5,08	4,26	3,07	1,19	3,03	1,4054	4,42	1,4398	0,9871	28,27	0,08
512 - PROC. S. ÚTERO, ANEJOS POR N.MALIGNA NO OVÁRICAS NI DE ANEJOS	22	19	1,1337	1,1369	1,1731	-0,0361	7,91	5,32	4,72	0,59	4,90	1,0853	5,03	1,0645	1,0367	7,94	0,02
564 - ABORTO SIN DILATACIÓN Y LEGRADO, ASPIRACIÓN O HISTEROTOMÍA	15	15	0,2947	0,2947	0,2086	0,0861	1,53	1,53	1,37	0,16	1,37	1,1195	1,54	1,1203	0,9994	2,46	0,01
561 - DIAGNÓSTICOS POST-PARTO Y POST-ABORTO SIN PROCEDIMIENTO QUIRÚRGICO	15	14	0,3063	0,3089	0,4561	-0,1473	4,13	3,43	3,23	0,20	2,99	1,1464	3,83	1,1850	0,9250	6,13	0,02
541 - PARTO CON ESTERILIZACIÓN Y/O DILATACIÓN Y LEGRADO	19	18	0,5329	0,5328	0,6492	-0,1164	3,37	3,06	3,23	-0,17	3,07	0,9966	2,94	0,9111	0,9503	-0,19	0,00
861 - SIGNOS, SÍNTOMAS Y OTROS FACTORES QUE AFECTAN AL ESTADO DE SALUD	10	9	0,3815	0,3815	0,3847	-0,0032	2,80	1,89	2,40	-0,51	2,40	0,7881	1,89	0,7881	1,0000	-4,57	-0,01
511 - PROC. SOBRE ÚTERO Y ANEJOS POR NEOPLASIA MALIGNA DE OVARIO O ANEJOS	10	9	1,2692	1,2812	1,4378	-0,1566	10,20	8,78	7,28	1,50	6,24	1,4063	11,58	1,5918	0,8578	22,83	0,06
545 - PROCEDIMIENTOS EMBARAZO ECTÓPICO	10	8	0,7120	0,7146	0,5777	0,1368	4,00	3,00	2,26	0,74	2,23	1,3474	3,26	1,4455	0,9860	6,19	0,02
850 - PROCEDIMIENTO CON DIAG. DE REHAB, CUIDADOS POSTERIORES U OTRO CONTACTO CON SERVICIOS SANITARIOS	9	9	1,3284	1,3284	0,8250	0,5034	3,11	3,11	2,78	0,34	2,78	1,1211	3,11	1,1211	1,0000	3,02	0,01
362 - PROCEDIMIENTOS DE MASTECTOMÍA	9	8	1,0783	1,0831	0,9407	0,1425	8,67	7,00	4,10	2,90	4,08	1,7153	7,13	1,7408	0,9960	23,35	0,06

4. Actividad Asistencial en Atención Especializada. 4.2 Actividad Asistencial por Servicio | 4.2.2 Servicios Quirúrgicos

(3/4)

GRD	Altas	Inliers	P.M. APR	P.M. APR Inliers	P.M. APR Norma	Diferencia	E.M.	E.M. Inliers	E.M. Norma	Diferencia	EMAF Inlier	IEMA Inlier	EMAC Inlier	IF Inlier	IC Inlier	Estancias Evitables Inlier (Total)	Estancias Evitables Inlier (día)
251 - DOLOR ABDOMINAL	7	7	0,4570	0,4570	0,4289	0,0281	2,43	2,43	3,05	-0,62	3,05	0,7966	2,43	0,7966	1,0000	-4,34	-0,01
542 - PARTO CON PROCEDIMIENTO QUIRÚRGICO EXCEPTO D Y L Y/O ESTERILIZACIÓN	13	12	0,4181	0,3759	0,5211	-0,1452	4,23	2,50	3,08	-0,58	2,75	0,9084	2,33	0,7555	0,8930	-3,02	-0,01
229 - OTROS PROCEDIMIENTOS QUIRÚRGICOS SOBRE APARATO DIGESTIVO	7	7	1,2422	1,2422	1,6351	-0,3929	8,86	8,86	8,32	0,53	6,76	1,3098	9,07	1,0898	0,8125	14,66	0,04
385 - OTRAS ENFERMEDADES DE PIEL , TEJIDO SUBCUTÁNEO Y MAMA	6	6	0,3755	0,3755	0,4626	-0,0871	2,50	2,50	2,12	0,38	2,12	1,1777	2,50	1,1777	1,0000	2,26	0,01
510 - EVISCERACIÓN PÉLVICA, HISTERECTOMÍA RADICAL Y VULVECTOMÍA RADICAL	11	11	1,2983	1,2983	1,4167	-0,1184	8,45	8,45	5,83	2,63	6,19	1,3668	8,43	1,4477	1,0616	24,96	0,07
465 - CÁLCULOS URINARIOS Y OBSTRUCCIÓN TRACTO URINARIO SUPERIOR ADQUIRIDO	5	5	0,4258	0,4258	0,4472	-0,0214	4,20	4,20	2,88	1,32	2,88	1,4564	4,20	1,4564	1,0000	6,58	0,02
546 - OTROS PROC. QUIRÚRGICOS PARA DIAGNÓSTICOS OBSTÉTRICOS EXCEPTO PARTO	7	6	0,7171	0,7462	0,7146	0,0316	4,29	3,17	3,24	-0,07	3,44	0,9218	2,40	0,7394	1,0597	-1,61	0,00
364 - OTROS PROCEDIMIENTOS SOBRE PIEL, TEJIDO SUBCUTÁNEO Y RELACIONADOS	4	3	0,7745	0,7745	0,5497	0,2248	2,75	2,00	1,72	0,28	1,72	1,1602	2,00	1,1602	1,0000	0,83	0,00
813 - OTRAS COMPLICACIONES DE TRATAMIENTO	4	4	0,4688	0,4688	0,6079	-0,1391	4,00	4,00	3,38	0,62	3,38	1,1822	4,00	1,1822	1,0000	2,47	0,01
952 - PROCEDIMIENTO NO EXTENSIVO NO RELACIONADO CON DIAGNÓSTICO PRINCIPAL	4	3	0,7724	0,7724	0,8195	-0,0471	7,00	3,67	2,66	1,01	2,66	1,3786	3,67	1,3786	1,0000	3,02	0,01
530 - TRASTORNOS MALIGNOS DEL SISTEMA REPRODUCTOR FEMENINO	5	5	0,5561	0,5561	0,7915	-0,2354	3,60	3,60	5,67	-2,07	4,93	0,7299	4,20	0,7401	0,8698	-6,66	-0,02
225 - APENDICECTOMÍA	3	1	0,8423	0,7515	0,7997	-0,0482	9,33	4,00	3,10	0,90	2,46	1,6246	3,05	0,9829	0,7938	1,54	0,00
240 - NEOPLASIA MALIGNA DIGESTIVA	2	2	0,7865	0,7865	1,0235	-0,2370	2,00	2,00	7,87	-5,87	7,87	0,2540	2,00	0,2540	1,0000	-11,75	-0,03
382 - ENFERMEDADES MALIGNAS DE LA MAMA	3	3	0,5391	0,5391	0,6910	-0,1519	2,67	2,67	5,42	-2,75	4,56	0,5854	1,79	0,3312	0,8411	-5,67	-0,02
466 - MALFUNCIONAMIENTO, REACCIÓN O COMPLICACIÓN DE DISPOSITIVO, INJERTO O TRASPLANTE GEN.-URI.	2	2	0,6088	0,6088	0,6473	-0,0385	8,00	8,00	4,34	3,66	4,34	1,8429	8,00	1,8429	1,0000	7,32	0,02
740 - DIAGNOSTICO DE ENFERMEDAD MENTAL CON PROCEDIMIENTO QUIRÚRGICO	2	2	1,3513	1,3513	1,9993	-0,6480	3,50	3,50	6,10	-2,60	6,10	0,5733	3,50	0,5733	1,0000	-5,21	-0,01
791 - PROCEDIMIENTO QUIRÚRGICO POR OTRA COMPLICACIÓN DE TRATAMIENTO	4	3	1,3876	1,3997	1,3659	0,0337	19,25	14,67	6,17	8,49	7,37	1,9896	6,52	1,0562	1,1944	21,89	0,06

4. Actividad Asistencial en Atención Especializada. 4.2 Actividad Asistencial por Servicio | 4.2.2 Servicios Quirúrgicos

(4/4)

GRD	Altas	Inliers	P.M. APR	P.M. APR Inliers	P.M. APR Norma	Diferencia	E.M.	E.M. Inliers	E.M. Norma	Diferencia	EMAF Inlier	IEMA Inlier	EMAC Inlier	IF Inlier	IC Inlier	Estancias Evitables Inlier (Total)	Estancias Evitables Inlier (día)
004 - TRAQUEOSTOMÍA CON VM 96+ HORAS CON PROCEDIMIENTO EXTENSIVO O ECMO	1	1	10,0196	10,0196	18,8731	-8,8535	22,00	22,00	53,54	-31,54	53,54	0,4109	22,00	0,4109	1,0000	-31,54	-0,09
048 - TRASTORNOS DE NERVIOS CRANEALES, PERIFÉRICOS Y AUTÓNOMOS	1	1	0,5850	0,5850	0,6861	-0,1011	1,00	1,00	4,64	-3,64	4,64	0,2157	1,00	0,2157	1,0000	-3,64	-0,01
113 - INFECCIONES DE VÍAS RESPIRATORIAS SUPERIORES	1	1	0,2701	0,2701	0,3878	-0,1177	5,00	5,00	2,74	2,26	2,74	1,8259	5,00	1,8259	1,0000	2,26	0,01
221 - PROCEDIMIENTOS MAYORES DE INTESTINO DELGADO Y GRUESO	1	1	1,6875	1,6875	2,0971	-0,4096	6,00	6,00	11,54	-5,54	11,54	0,5198	6,00	0,5198	1,0000	-5,54	-0,02
249 - GASTROENTERITIS, NÁUSEAS Y VÓMITOS NO BACTERIANA	1	1	0,3694	0,3694	0,4182	-0,0488	2,00	2,00	2,78	-0,78	2,78	0,7203	2,00	0,7203	1,0000	-0,78	0,00
351 - OTROS DIAGNÓSTICOS DE SISTEMA MUSCULOESQUELÉTICO Y TEJIDO CONECTIVO	1	1	0,4438	0,4438	0,4747	-0,0309	1,00	1,00	2,96	-1,96	2,96	0,3378	1,00	0,3378	1,0000	-1,96	-0,01
383 - CELULITIS Y OTRAS INFECCIONES DE LA PIEL BACTERIANAS	1	1	0,4085	0,4085	0,6768	-0,2683	3,00	3,00	4,27	-1,27	4,27	0,7019	3,00	0,7019	1,0000	-1,27	0,00
441 - PROCEDIMIENTOS MAYORES SOBRE VEJIGA	1	1	1,3835	1,3835	1,5266	-0,1431	7,00	7,00	5,60	1,40	5,60	1,2511	7,00	1,2511	1,0000	1,40	0,00
445 - OTROS PROCEDIMIENTOS SOBRE VEJIGA	1	1	0,8427	0,8427	0,8040	0,0387	4,00	4,00	2,27	1,73	2,27	1,7613	4,00	1,7613	1,0000	1,73	0,00
447 - OTROS PROCEDIMIENTOS RELACIONADOS SOBRE RIÑÓN Y TRACTO URINARIO	1	1	1,4130	1,4130	1,1710	0,2420	3,00	3,00	3,34	-0,34	3,34	0,8993	3,00	0,8993	1,0000	-0,34	0,00
460 - INSUFICIENCIA RENAL	1	1	0,6539	0,6539	0,7554	-0,1015	7,00	7,00	5,78	1,22	5,78	1,2106	7,00	1,2106	1,0000	1,22	0,00
468 - OTROS DIAGNÓSTICOS, SIGNOS Y SÍNTOMAS SOBRE RIÑÓN Y TRACTO URINARIO	1	1	0,4466	0,4466	0,4961	-0,0495	5,00	5,00	3,28	1,72	3,28	1,5259	5,00	1,5259	1,0000	1,72	0,00
680 - PROCEDIMIENTO QUIRÚRGICO MAYOR PARA NEOPLASMAS LINFÁTICOS/HEMATOPOYÉTICOS/ OTROS	1	1	1,3997	1,3997	1,7175	-0,3178	4,00	4,00	6,67	-2,67	6,67	0,5997	4,00	0,5997	1,0000	-2,67	-0,01
721 - INFECCIONES POSTOPERATORIAS, POSTRAUMÁTICAS Y DE OTROS DISPOSITIVOS	2	1	0,6464	0,5534	1,1253	-0,5719	27,50	5,00	7,73	-2,73	6,87	0,7280	2,38	0,3084	0,8885	-1,87	-0,01
722 - FIEBRE	2	2	0,4362	0,4362	0,6099	-0,1737	5,50	5,50	4,40	1,10	4,42	1,2452	5,51	1,2510	1,0032	2,17	0,01
862 - OTROS CUIDADOS POSTERIORES Y CONVALECENCIA	1	1	0,3560	0,3560	0,3406	0,0154	2,00	2,00	2,02	-0,02	2,02	0,9914	2,00	0,9914	1,0000	-0,02	0,00

4. Actividad Asistencial en Atención Especializada. 4.2 Actividad Asistencial por Servicio | 4.2.2 Servicios Quirúrgicos

NEUROCIRUGÍA

ACTIVIDAD QUIRÚRGICA	2015	2016
Nº Intervenciones		404
Programados		257
Urgentes		147

ACTIVIDAD DE CONSULTAS	2015	2016
Primeras consultas	989	1.219
Consultas sucesivas	1.487	2.025
Total consultas	2.476	3.244
Relación sucesivas/primeras	1,50	1,66

ACTIVIDAD DE HOSPITALIZACIÓN	2015	2016
Ingresos programados	232	257
Ingresos urgentes	129	135
Ingresos por traslados	179	204
Ingresos totales	540	596
Estancias totales	2.341	2.674
Porcentaje de ocupación	115,6	69,33%
Estancia media	4,34	4,49

INDICADORES DE RENDIMIENTO HOSPITALARIO Y CALIDAD	2015	2016
Diagnósticos Codificados. Media	3,01	4,38
Procedimientos Codificados. Media	2,22	2,74
Peso GRD. Medio (Sin GRD´s Inespecíficos)	2,4296	1,4805
Índice de COMPLEJIDAD	0,8852	1,2782
IEMA - Inliers	0,916	0,9433
EMAC	7,22	5,43
EMAf - Inliers	6,49	7,02

30 GRD´S MÁS FRECUENTES NCR 2015

GRD	Altas Inliers	E. Media Inliers	Peso Medio Inliers	E. Media Norma	Diferencia Norma	IEMA	EMAC	Est. Evitables	Cama Día Evitable	Índice Funcional
758 - PROCEDIMIENTOS SOBRE ESPALDA & CUELLO EXC. FUSIÓN ESPINAL SIN CC	88	3,38	1,0649	3,89	-0,51	0,8678	3,38	-45	-0,13	0,8679
002 - CRANEOTOMÍA EDAD>17 SIN CC	42	5,93	3,2059	7,44	-1,51	0,7966	5,93	-64	-0,24	0,7966
243 - PROBLEMAS MEDICOS DE LA ESPALDA	33	3,7	0,7743	5,26	-1,57	0,7022	3,7	-52	-0,14	0,7022
756 - FUSIÓN VERTEBRAL EXCEPTO CERVICAL SIN CC	25	5,76	3,0788	6,14	-0,38	0,9387	5,76	-9	-0,03	0,9387
011 - NEOPLASIAS DE SISTEMA NERVIOSO SIN CC	14	3,86	1,3134	6,47	-2,61	0,5963	3,86	-37	-0,1	0,5963
035 - OTROS TRASTORNOS DEL SISTEMA NERVIOSO SIN CC	11	2,55	0,8132	3,29	-0,74	0,7737	2,55	-8	-0,03	0,7736
757 - PROCEDIMIENTOS SOBRE ESPALDA & CUELLO EXC. FUSIÓN ESPINAL CON CC	11	4,27	1,986	7,11	-2,83	0,6013	4,27	-31	-0,09	0,6013
810 - HEMORRAGIA INTRACRANEAL	11	6,09	2,7518	7,34	-1,25	0,8295	6,09	-14	-0,07	0,8295
837 - PROCEDIMIENTOS ESPINALES SIN CC	11	5,18	2,2385	6,18	-0,99	0,839	5,18	-11	-0,05	0,839

(1/3)

4. Actividad Asistencial en Atención Especializada. 4.2 Actividad Asistencial por Servicio | 4.2.2 Servicios Quirúrgicos

(2/3)

GRD	Altas Inliers	E. Media Inliers	Peso Medio Inliers	E. Media Norma	Diferencia Norma	IEMA	EMAC	Est. Evitables	Cama Día Evitable	Índice Funcional
865 - FUSIÓN VERTEBRAL CERVICAL SIN CC	11	3,73	1,7779	3,81	-0,08	0,9791	3,73	-1	0	0,9791
001 - CRANEOTOMÍA EDAD>17 CON CC	10	12,7	4,8526	11,45	1,25	1,1094	12,7	13	0,05	1,1093
767 - ESTUPOR & COMA TRAUMÁTICOS, COMA<1H, EDAD>17 SIN CC	9	3,11	1,0238	5,13	-2,02	0,6067	3,11	-18	-0,07	0,6067
879 - CRANEOTOMÍA CON IMPLANT. DE DISPOSITIVO O SUST. ANTINEOPLÁSICA MAYOR O DIAG. PRINCIPAL DE SIST. NER	9	22	7,5963	12,29	9,71	1,7898	22	87	0,36	1,7897
755 - FUSIÓN VERTEBRAL EXCEPTO CERVICAL CON CC	7	8,14	3,7477	9	-0,85	0,9051	8,14	-6	-0,02	0,9051
445 - LESIONES DE LOCALIZACIÓN NO ESPECIFICADA O MÚLTIPLE EDAD>17 SIN CC	6	5,5	0,6136	3,65	1,85	1,5085	5,5	11	0,03	1,5084
558 - PROC. MUSCULOESQUELÉTICO MAYOR CON CC MAYOR	5	11	6,2374	15,58	-4,58	0,7062	11	-23	-0,13	0,7062
131 - TRASTORNOS VASCULARES PERIFÉRICOS SIN CC	4	2,25	0,8297	3,8	-1,55	0,5929	2,25	-6	-0,03	0,5929
899 - INFECCIONES POSTOPERATORIAS O POSTRAUMÁTICAS CON PROC. QUIRÚRGICO	4	18,5	2,0973	11,05	7,45	1,6748	18,5	30	0,14	1,6748
009 - TRASTORNOS & LESIONES ESPINALES	3	12	1,3164	7,24	4,76	1,6565	12	14	0,08	1,6564
017 - TRASTORNOS CEREBROVASCULARES NO ESPECÍFICOS SIN CC	3	2,33	0,9155	4,4	-2,06	0,5307	2,33	-6	-0,02	0,5307
877 - OXIG. MEMB. EXTRAC. O TRAQUEOSTOMÍA CON VENT. MEC. + 96 hrs O SIN DIAG. PRINC. TRAST. ORL CON PROC.	3	49	43,4724	56,5	-7,5	0,8673	49	-23	-0,07	0,8673
884 - FUSIÓN ESPINAL EXCEPTO CERVICAL CON CURVATURA DE COLUMNA O MALIGNIDAD O INFECC O 9+ FUSIONES	3	14	5,4701	9,96	4,04	1,4052	14	12	0,2	1,4052
008 - PROCED. SOBRE N.CRANEALES & PERIFÉRICOS & OTROS PQ S.NERVIOSO SIN CC	2	2	1,8422	2,07	-0,07	0,9671	2	0	0	0,9672
012 - TRASTORNOS DEGENERATIVOS DE SISTEMA NERVIOSO	2	4	1,4172	5,95	-1,95	0,6723	4	-4	-0,02	0,6723
019 - TRASTORNOS DE NERVIOS CRANEALES & PERIFÉRICOS SIN CC	2	3,5	0,8771	5,05	-1,55	0,6938	3,5	-3	-0,01	0,6937
023 - ESTUPOR & COMA NO TRAUMÁTICOS	2	1	0,9018	4,72	-3,72	0,2117	1	-7	-0,12	0,2117
034 - OTROS TRASTORNOS DEL SISTEMA NERVIOSO CON CC	2	2	1,1769	5,77	-3,77	0,3464	2	-8	-0,25	0,3464
233 - OTROS PROC. QUIRÚRGICOS DE S. MUSCULOESQUELÉTICO & T. CONECTIVO CON CC	2	6,5	2,8008	7,25	-0,75	0,8959	6,5	-2	-0,01	0,8959
234 - OTROS PROC. QUIRÚRGICOS DE S. MUSCULOESQUELÉTICO & T. CONECTIVO SIN CC	2	2,5	1,6295	3,25	-0,75	0,7692	2,5	-2	-0,01	0,7693
413 - OTROS TRASTORNOS MIELOPROLIFERATIVOS O NEOPLASIAS MAL DIFER. CON CC	2	5	2,1638	8,44	-3,44	0,5923	5	-7	-0,23	0,5923

4. Actividad Asistencial en Atención Especializada. 4.2 Actividad Asistencial por Servicio | 4.2.2 Servicios Quirúrgicos

(3/3)

GRD	Altas Inliers	E. Media Inliers	Peso Medio Inliers	E. Media Norma	Diferencia Norma	IEMA	EMAC	Est. Evitables	Cama Día Evitable	Índice Funcional
582 - LESIONES, ENVENENAMIENTOS O EFECTO TÓXICO DROGAS EXC. TRAUMA MÚLTIPLE CON CC MAYOR	2	4	2,3338	7,82	-3,82	0,5114	4	-8	-0,06	0,5115
765 - CONMOCIÓN, LESIÓN INTRACRANEAL CON COMA<1H. O SIN COMA EDAD>17 SIN CC	2	2,5	0,6152	1,87	0,63	1,3383	2,5	1	0,01	1,3382
766 - ESTUPOR & COMA TRAUMÁTICOS, COMA<1H, EDAD>17 CON CC	2	4	1,8131	7,25	-3,25	0,5517	4	-7	-0,03	0,5518
836 - PROCEDIMIENTOS ESPINALES CON CC	2	13	3,989	11,34	1,66	1,1467	13	3	0,02	1,1467
864 - FUSIÓN VERTEBRAL CERVICAL CON CC	2	6,5	2,9671	7,44	-0,94	0,8733	6,5	-2	-0,01	0,8733

30 GRD'S MÁS FRECUENTES NCR 2016

(1/3)

GRD	Altas	Inliers	P.M. APR	P.M. APR Inliers	P.M. APR Norma	Diferencia	E.M.	E.M. Inliers	E.M. Norma	Diferencia	EMAF Inlier	IEMA Inlier	EMAC Inlier	IF Inlier	IC Inlier	Estancias Evitables Inlier (Total)	Estancias Evitables Inlier (día)
310 - ESCISIÓN Y DESCOMPRESIÓN DE DISCO INTERVERTEBRAL	92	92	0,9435	0,9435	1,3926	-0,4491	3,45	3,45	4,24	-0,80	3,99	0,8630	4,48	1,0552	0,9413	-50,34	-0,14
021 - CRANEOTOMÍA EXCEPTO POR TRAUMA	67	66	2,3596	2,3556	3,3984	-1,0429	13,55	13,14	11,94	1,20	11,29	1,1638	14,57	1,2206	0,9453	122,03	0,33
304 - PROCEDIMIENTOS DE FUSIÓN DORSAL Y LUMBAR EXCEPTO POR ESCOLIOSIS	33	31	3,0885	3,0910	2,6504	0,4406	6,27	5,55	7,09	-1,54	7,07	0,7852	5,53	0,7797	0,9968	-47,06	-0,13
044 - HEMORRAGIA INTRACRANEAL	27	27	0,9203	0,9203	1,1684	-0,2482	6,33	6,33	7,38	-1,04	6,87	0,9217	9,11	1,2346	0,9313	-14,53	-0,04
347 - OTROS PROBLEMAS DE LA ESPALDA Y CUELLO, FRACTURAS Y HERIDAS	22	21	0,5924	0,5948	0,7623	-0,1675	4,41	3,67	5,76	-2,09	5,46	0,6713	4,84	0,8406	0,9484	-37,71	-0,10
058 - OTRAS ENFERMEDADES DEL SISTEMA NERVIOSO	33	31	0,6858	0,6872	0,7353	-0,0481	3,61	2,42	4,78	-2,36	4,84	0,4999	2,43	0,5076	1,0124	-75,03	-0,21
055 - TRAUMATISMO CRANEAL CON COMA >1H O HEMORRAGIA	26	25	0,9098	0,9208	1,0455	-0,1248	8,31	7,44	6,53	0,91	6,13	1,2134	7,98	1,2218	0,9385	32,72	0,09
023 - PROCEDIMIENTOS ESPINALES	13	11	1,7134	1,7670	2,7518	-0,9848	10,38	8,45	11,43	-2,98	8,69	0,9729	12,09	1,0574	0,7603	-2,60	-0,01
041 - NEOPLASIAS DE SISTEMA NERVIOSO	12	12	0,7683	0,7683	1,0127	-0,2444	4,67	4,67	7,02	-2,35	6,69	0,6978	6,91	0,9855	0,9532	-24,26	-0,07
321 - FUSIÓN ESPINAL CERVICAL Y OTROS PROC. DE LA ESPALDA/CUELLO EXCEPTO ESCISIÓN/DESCOMP. DISCAL	15	14	1,9254	1,9107	1,8814	0,0293	13,93	4,57	5,47	-0,90	6,69	0,6830	4,19	0,7655	1,2237	-29,70	-0,08

4. Actividad Asistencial en Atención Especializada. 4.2 Actividad Asistencial por Servicio | 4.2.2 Servicios Quirúrgicos

(2/3)

GRD	Altas	Inliers	P.M. APR	P.M. APR Inliers	P.M. APR Norma	Diferencia	E.M.	E.M. Inliers	E.M. Norma	Diferencia	EMAF Inlier	IEMA Inlier	EMAC Inlier	IF Inlier	IC Inlier	Estancias Evitables Inlier (Total)	Estancias Evitables Inlier (día)
320 - OTROS PROCEDIMIENTOS DE SISTEMA MUSCULOESQUELÉTICO Y TEJIDO CONECTIVO	9	7	1,0781	1,1053	0,8209	0,2845	5,67	5,57	2,89	2,68	3,72	1,4975	4,31	1,4893	1,2857	12,96	0,04
850 - PROCEDIMIENTO CON DIAG. DE REHAB, CUIDADOS POSTERIORES U OTRO CONTACTO CON SERVICIOS SANITARIOS	8	7	1,5191	1,5464	0,9080	0,6383	5,00	3,57	3,76	-0,19	4,97	0,7186	3,44	0,9155	1,3227	-9,79	-0,03
022 - PROCEDIMIENTOS SOBRE SHUNT VENTRICULAR	10	10	1,3996	1,3996	2,5193	-1,1197	4,40	4,40	7,35	-2,95	7,41	0,5940	4,36	0,5934	1,0073	-30,08	-0,08
020 - CRANEOTOMÍA POR TRAUMA	9	9	3,2902	3,2902	4,0943	-0,8041	13,11	13,11	13,34	-0,23	15,78	0,8311	10,06	0,7543	1,1828	-23,98	-0,07
861 - SIGNOS, SÍNTOMAS Y OTROS FACTORES QUE AFECTAN AL ESTADO DE SALUD	5	3	0,4595	0,3815	0,5190	-0,1375	23,20	3,67	3,61	0,06	2,40	1,5298	2,96	0,8192	0,6637	3,81	0,01
711 - INFECCIONES POSTOPERATORIAS, POSTRAUMÁTICAS Y DE OTROS DISPOSITIVOS CON PROCEDIMIENTO QUIRÚRGICO	3	2	1,0078	1,0078	1,6459	-0,6381	15,33	5,50	7,83	-2,33	7,83	0,7020	5,50	0,7020	1,0000	-4,67	-0,01
950 - PROCEDIMIENTO EXTENSIVO SIN RELACIÓN CON DIAGNÓSTICO PRINCIPAL	3	2	1,4208	1,4208	1,3200	0,1008	13,67	6,50	4,32	2,18	4,32	1,5041	6,50	1,5041	1,0000	4,36	0,01
004 - TRAQUEOSTOMÍA CON VM 96+ HORAS CON PROCEDIMIENTO EXTENSIVO O ECMO	3	3	9,1193	9,1193	18,2222	-9,1029	45,00	45,00	51,54	-6,54	50,40	0,8929	42,65	0,8275	0,9779	-16,19	-0,04
040 - TRASTORNOS Y LESIONES ESPINALES	3	3	0,9603	0,9603	1,3284	-0,3680	5,33	5,33	6,48	-1,15	6,33	0,8427	4,66	0,7191	0,9764	-2,99	-0,01
048 - TRASTORNOS DE NERVIOS CRANEALES, PERIFÉRICOS Y AUTÓNOMOS	2	2	0,5850	0,5850	0,6861	-0,1011	1,50	1,50	4,64	-3,14	4,64	0,3236	1,50	0,3236	1,0000	-6,27	-0,02
057 - CONCUSIÓN, LESIÓN INTRACRANEAL NO COMPLICADA, COMA	2	2	0,6401	0,6401	0,2842	0,3559	3,00	3,00	1,55	1,45	1,55	1,9354	3,00	1,9354	1,0000	2,90	0,01
115 - OTRAS ENFERMEDADES DE OÍDO, NARIZ, BOCA, GARGANTA Y CRANEALES/FACIALES	5	4	0,6604	0,7163	0,3605	0,3558	5,80	5,50	2,08	3,42	4,30	1,2804	3,04	1,4627	2,0651	4,82	0,01
197 - TRASTORNOS VASCULARES PERIFÉRICOS Y OTROS	2	2	0,4686	0,4686	0,5667	-0,0981	1,50	1,50	3,84	-2,34	3,84	0,3907	1,50	0,3907	1,0000	-4,68	-0,01
721 - INFECCIONES POSTOPERATORIAS, POSTRAUMÁTICAS Y DE OTROS DISPOSITIVOS	4	4	0,6464	0,6464	1,1253	-0,4789	9,25	9,25	7,73	1,52	7,69	1,2025	9,31	1,2041	0,9951	6,23	0,02
791 - PROCEDIMIENTO QUIRÚRGICO POR OTRA COMPLICACIÓN DE TRATAMIENTO	3	3	1,0544	1,0544	1,2041	-0,1497	4,33	4,33	4,85	-0,52	4,69	0,9242	4,47	0,9213	0,9662	-1,07	0,00
026 - OTROS PROCEDIMIENTOS DEL SISTEMA NERVIOSO Y RELACIONADOS	1	1	1,2566	1,2566	0,5953	0,6613	2,00	2,00	1,57	0,43	1,57	1,2702	2,00	1,2702	1,0000	0,43	0,00

4. Actividad Asistencial en Atención Especializada. 4.2 Actividad Asistencial por Servicio | 4.2.2 Servicios Quirúrgicos

(3/3)

GRD	Altas	Inliers	P.M. APR	P.M. APR Inliers	P.M. APR Norma	Diferencia	E.M.	E.M. Inliers	E.M. Norma	Diferencia	EMAF Inlier	IEMA Inlier	EMAC Inlier	IF Inlier	IC Inlier	Estancias Evitables Inlier (Total)	Estancias Evitables Inlier (día)
043 - ESCLEROSIS MÚLTIPLE Y ATAXIA CEREBELOSA	1	1	0,7760	0,7760	0,6859	0,0901	3,00	3,00	4,56	-1,56	4,56	0,6579	3,00	0,6579	1,0000	-1,56	0,00
045 - ACVA Y OCLUSIONES PRECEREBRALES CON INFARTO	1	1	1,2591	1,2591	1,3699	-0,1108	9,00	9,00	10,40	-1,40	10,40	0,8652	9,00	0,8652	1,0000	-1,40	0,00
049 - INFECCIONES BACTERIANAS Y TUBERCULOSAS DEL SISTEMA NERVIOSO	1	1	1,8288	1,8288	1,8861	-0,0573	21,00	21,00	12,00	9,00	12,00	1,7496	21,00	1,7496	1,0000	9,00	0,02
050 - INFECCIONES NO BACTERIANAS DEL SISTEMA NERVIOSO EXCEPTO MENINGITIS VÍRICA	1	1	0,6347	0,6347	1,1146	-0,4799	3,00	3,00	6,89	-3,89	6,89	0,4351	3,00	0,4351	1,0000	-3,89	-0,01
054 - MIGRAÑA Y OTRAS CEFALÉAS	1	1	0,5049	0,5049	0,5037	0,0012	2,00	2,00	3,56	-1,56	3,56	0,5624	2,00	0,5624	1,0000	-1,56	0,00
056 - FRACTURA CRANEAL Y LESIÓN INTRACRANEAL COMPLICADA, COMA < 1H O SIN COMA	1	1	0,6594	0,6594	0,6522	0,0072	7,00	7,00	3,88	3,12	3,88	1,8037	7,00	1,8037	1,0000	3,12	0,01
082 - ENFERMEDADES OCULARES, EXCEPTO INFECCIONES MAYORES	1	1	0,4694	0,4694	0,5376	-0,0682	2,00	2,00	3,85	-1,85	3,85	0,5190	2,00	0,5190	1,0000	-1,85	-0,01
303 - PROCEDIMIENTOS DE FUSIÓN DORSAL Y LUMBAR POR ESCOLIOSIS	1	1	5,3576	5,3576	5,1745	0,1831	5,00	5,00	10,98	-5,98	10,98	0,4555	5,00	0,4555	1,0000	-5,98	-0,02
317 - PROCEDIMIENTOS SOBRE TENDONES, MÚSCULOS Y OTROS TEJIDOS BLANDOS	1	1	1,1748	1,1748	1,2593	-0,0845	24,00	24,00	6,84	17,16	6,84	3,5106	24,00	3,5106	1,0000	17,16	0,05
351 - OTROS DIAGNÓSTICOS DE SISTEMA MUSCULOESQUELÉTICO Y TEJIDO CONECTIVO	2	2	0,5011	0,5011	0,5583	-0,0572	7,00	7,00	3,91	3,09	4,21	1,6642	6,53	1,6687	1,0756	5,59	0,02
383 - CELULITIS Y OTRAS INFECCIONES DE LA PIEL BACTERIANAS	1	0	0,4085		0,6768		20,00		4,27							0,00	0,00
444 - PROCEDIMIENTOS DE DISPOSITIVO DE ACCESO DIÁLISIS RENAL, SOLO	1	1	1,0607	1,0607	0,6720	0,3887	2,00	2,00	1,80	0,20	1,80	1,1122	2,00	1,1122	1,0000	0,20	0,00
691 - LINFOMA, MIELOMA Y LEUCEMIA NO AGUDA	2	2	1,0090	1,0090	1,2150	-0,2060	10,00	10,00	7,38	2,62	7,14	1,4000	10,51	1,4232	0,9675	5,71	0,02
813 - OTRAS COMPLICACIONES DE TRATAMIENTO	1	1	0,4688	0,4688	0,6079	-0,1391	2,00	2,00	3,38	-1,38	3,38	0,5911	2,00	0,5911	1,0000	-1,38	0,00
862 - OTROS CUIDADOS POSTERIORES Y CONVALECENCIA	2	2	0,4902	0,4902	0,4017	0,0885	3,50	3,50	3,59	-0,09	3,74	0,9358	3,37	0,9385	1,0422	-0,48	0,00
910 - CRANEOTOMÍA POR TRAUMA MÚLTIPLE SIGNIFICATIVO	1	1	9,4321	9,4321	9,3426	0,0895	40,00	40,00	26,43	13,57	26,43	1,5132	40,00	1,5132	1,0000	13,57	0,04
930 - TRAUMA SIGNIFICATIVO MÚLTIPLE SIN PROCEDIMIENTO QUIRÚRGICO	1	1	1,6549	1,6549	2,0301	-0,3752	7,00	7,00	10,61	-3,61	10,61	0,6596	7,00	0,6596	1,0000	-3,61	-0,01
951 - PROCEDIMIENTO MODERADAMENTE EXTENSIVO NO RELACIONADO CON DIAG. PRINCIPAL	2	2	1,2504	1,2504	1,3276	-0,0772	2,50	2,50	5,60	-3,10	6,13	0,4077	2,74	0,4895	1,0958	-7,26	-0,02

4. Actividad Asistencial en Atención Especializada. 4.2 Actividad Asistencial por Servicio | 4.2.2 Servicios Quirúrgicos

OBSTETRICIA

ACTIVIDAD DE PARITORIO	2015	2016
PARTOS	1.444	1.442
CESAREAS	435	427
Índice de Cesáreas/Partos	30,12%	0,30%
Partos Vaginales	1.009	1.015
Partos Vaginales con Epidural	428	440
Abortos	161	133

ACTIVIDAD DE CONSULTAS	2015	2016
Primeras consultas	1.791	1.735
Consultas sucesivas	8.221	8222
Total consultas	10012	9957
Relación sucesivas/primeras	4,59	4,74

ACTIVIDAD DE HOSPITALIZACIÓN	2015	2016
Ingresos programados	156	147
Ingresos urgentes	1.445	1.432
Ingresos por traslados	25	23
Ingresos totales	1.626	1.602
Estancias totales	6.110	6.199
Porcentaje de ocupación	56,08	56,67%
Estancia media	3,76	3,87

INDICADORES DE RENDIMIENTO HOSPITALARIO Y CALIDAD	2015	2016
Diagnósticos Codificados. Media	3,06	3,59
Procedimientos Codificados. Media	2,2	2,29
Peso GRD. Medio (Sin GRD´s Inespecíficos)	0,6804	0,5236
Índice de COMPLEJIDAD	1,0169	0,8421
IEMA - Inliers	1,1579	1,1478
EMAC	3,19	3,5
EMAf - Inliers	2,86	2,84

4. Actividad Asistencial en Atención Especializada. 4.2 Actividad Asistencial por Servicio | 4.2.2 Servicios Quirúrgicos

30 GRD'S MÁS FRECUENTES OBS 2015

GRD	Altas Inliers	E. Media Inliers	Peso Medio Inliers	E. Media Norma	Diferencia Norma	IEMA	EMAC	Est. Evitables	Cama Día Evitable	Índice Funcional
373 - PARTO VAGINAL SIN COMPLICACIONES	819	2,78	0,5992	2,43	0,35	1,146	2,78	290	0,81	1,1458
371 - CESAREA, SIN COMPLICACIONES	338	4,76	0,881	3,92	0,84	1,2142	4,76	284	0,79	1,2143
372 - PARTO VAGINAL CON COMPLICACIONES	153	3,2	0,6992	2,65	0,55	1,209	3,2	85	0,24	1,209
886 - OTROS DIAGNÓSTICOS ANTEPARTO SIN PROCEDIMIENTO QUIRÚRGICO	54	2,37	0,5499	2,95	-0,57	0,8049	2,37	-31	-0,09	0,8049
382 - FALSO TRABAJO DE PARTO	36	1,06	0,2698	1,43	-0,37	0,7387	1,06	-13	-0,04	0,7387
651 - CESAREA DE ALTO RIESGO SIN CC	25	5,24	1,0928	4,33	0,91	1,2113	5,24	23	0,06	1,2112
379 - AMENAZA DE ABORTO	23	3,09	0,4574	3,09	0	0,9997	3,09	0	0	0,9996
370 - CESAREA, CON COMPLICACIONES	14	5,57	1,1149	4,12	1,45	1,3529	5,57	20	0,06	1,3528
376 - DIAGNOSTICOS POST-PARTO & POST-ABORTO SIN PROCEDIMIENTO QUIRÚRGICO	11	4,09	0,5724	3,57	0,52	1,1456	4,09	6	0,02	1,1455
650 - CESAREA DE ALTO RIESGO CON CC	7	6,57	1,537	4,94	1,63	1,3311	6,57	11	0,08	1,3311
381 - ABORTO CON DILATACIÓN & LEGRADO, ASPIRACIÓN O HISTEROTOMÍA	2	1	0,7658	1,45	-0,45	0,6901	1	-1	0	0,6904
652 - PARTO VAGINAL DE ALTO RIESGO CON ESTERILIZACIÓN Y/O D+L	2	4	0,9431	3,63	0,37	1,1025	4	1	0	1,1026
324 - CALCULOS URINARIOS SIN CC	1	3	0,5091	2,95	0,05	1,0166	3	0	0	1,0167
374 - PARTO VAGINAL CON ESTERILIZACIÓN Y/O DILATACIÓN & LEGRADO	1	3	0,885	3,03	-0,03	0,9914	3	0	0	0,9915
380 - ABORTO SIN DILATACIÓN & LEGRADO	1	0	0,4787	1,47	-1,47	0	0	-1	-0,05	0
461 - PROC. QUIRÚRGICO CON DIAG. DE OTRO CONTACTO CON SERVICIOS SANITARIOS	1	5	1,9133	2,46	2,54	2,0333	5	3	0,08	2,0338
467 - OTROS FACTORES QUE INFLUYEN EN EL ESTADO DE SALUD	1	1	0,2995	2	-1	0,4993	1	-1	-0,03	0,4992
813 - GASTROENTERITIS NO BACTERIANA Y DOLOR ABDOMINAL EDAD > 17 CON CC	1	4	0,8585	5,02	-1,02	0,7974	4	-1	-0,03	0,7975

4. Actividad Asistencial en Atención Especializada. 4.2 Actividad Asistencial por Servicio | 4.2.2 Servicios Quirúrgicos

30 GRD'S MÁS FRECUENTES OBS 2016

(1/4)

GRD	Altas	Inliers	P.M. APR	P.M. APR Inliers	P.M. APR Norma	Diferencia	E.M.	E.M. Inliers	E.M. Norma	Diferencia	EMAF Inlier	IEMA Inlier	EMAC Inlier	IF Inlier	IC Inlier	Estancias Evitables Inlier (Total)	Estancias Evitables Inlier (día)
560 - PARTO	979	957	0,3134	0,3129	0,4439	-0,1310	3,05	2,89	2,54	0,35	2,50	1,1536	2,96	1,1648	0,9847	367,84	1,01
540 - CESÁREA	423	381	0,5648	0,5618	0,8372	-0,2754	5,81	4,85	4,12	0,73	4,00	1,2111	5,00	1,2131	0,9710	321,76	0,88
513 - PROCEDIMIENTOS SOBRE ÚTERO Y ANEJOS PROCESO NO MALIGNO, EXCEPTO LEIOMIOMA	289	279	0,7923	0,7906	0,6619	0,1287	3,36	2,92	3,02	-0,10	2,97	0,9828	2,95	0,9773	0,9831	-14,26	-0,04
532 - OTRAS ENFERMEDADES MENSTRUALES Y DEL APARATO REPRODUCTOR FEMENINO	127	124	0,4337	0,4340	0,3525	0,0814	1,91	1,81	1,94	-0,13	1,81	0,9965	1,84	0,9503	0,9353	-0,79	0,00
544 - DILATACIÓN Y LEGRADO, ASPIRACIÓN O HISTEROTOMÍA PARA DIAGNÓSTICOS OBSTÉTRICOS	116	112	0,5064	0,5060	0,4008	0,1052	1,67	1,32	1,47	-0,15	1,42	0,9339	1,37	0,9323	0,9607	-10,48	-0,03
363 - PROCEDIMIENTOS SOBRE MAMA EXCEPTO MASTECTOMÍA	96	72	0,9477	0,9547	0,6451	0,3096	3,39	2,50	2,13	0,37	2,04	1,2249	2,66	1,2511	0,9597	33,05	0,09
519 - PROCEDIMIENTOS SOBRE ÚTERO Y ANEJOS PARA LEIOMIOMA	95	91	0,8215	0,8206	0,8312	-0,0106	4,71	4,40	3,73	0,67	3,68	1,1947	4,49	1,2041	0,9873	65,18	0,18
566 - OTROS DIAGNÓSTICOS ANTEPARTO	99	90	0,3033	0,3032	0,4584	-0,1552	5,15	4,24	3,07	1,18	3,01	1,4100	4,51	1,4694	0,9811	111,09	0,30
565 - FALSO TRABAJO DE PARTO	53	30	0,1446	0,1387	0,2620	-0,1233	5,89	1,47	1,37	0,09	1,37	1,0697	1,47	1,0703	0,9996	2,87	0,01
517 - DILATACIÓN Y LEGRADO PARA DIAGNÓSTICOS NO OBSTÉTRICOS	44	43	0,6336	0,6338	0,3612	0,2726	1,50	1,40	1,50	-0,11	1,49	0,9389	1,61	1,0727	0,9880	-3,90	-0,01
951 - PROCEDIMIENTO MODERADAMENTE EXTENSIVO NO RELACIONADO CON DIAG. PRINCIPAL	43	40	1,0178	1,0187	1,3276	-0,3089	5,07	3,10	5,60	-2,50	2,94	1,0559	2,65	0,4743	0,5247	6,56	0,02
518 - OTROS PROCEDIMIENTOS QUIRÚRGICOS DE AP.GENITAL FEMENINO	45	35	0,7590	0,7598	0,5939	0,1660	6,51	2,80	2,52	0,28	2,27	1,2320	2,95	1,1668	0,9001	18,45	0,05
514 - PROC. DE RECONSTRUCCIÓN APARATO GENITAL FEMENINO	43	37	0,6861	0,6830	0,5745	0,1085	4,56	3,81	2,26	1,55	2,24	1,6996	3,86	1,7087	0,9925	58,04	0,16
531 - INFECCIONES DEL SISTEMA REPRODUCTOR FEMENINO	22	21	0,4558	0,4478	0,4868	-0,0390	4,09	3,38	3,20	0,18	2,90	1,1660	2,95	0,9240	0,9068	10,11	0,03
563 - PARTO PRETÉRMINO	25	23	0,2949	0,2962	0,5309	-0,2347	5,08	4,26	3,07	1,19	3,03	1,4054	4,42	1,4398	0,9871	28,27	0,08
512 - PROC. S. ÚTERO, ANEJOS POR N.MALIGNA NO OVÁRICAS NI DE ANEJOS	22	19	1,1337	1,1369	1,1731	-0,0361	7,91	5,32	4,72	0,59	4,90	1,0853	5,03	1,0645	1,0367	7,94	0,02

4. Actividad Asistencial en Atención Especializada. 4.2 Actividad Asistencial por Servicio | 4.2.2 Servicios Quirúrgicos

(2/4)

GRD	Altas	Inliers	P.M. APR	P.M. APR Inliers	P.M. APR Norma	Diferencia	E.M.	E.M. Inliers	E.M. Norma	Diferencia	EMAF Inlier	IEMA Inlier	EMAC Inlier	IF Inlier	IC Inlier	Estancias Evitables Inlier (Total)	Estancias Evitables Inlier (día)
564 - ABORTO SIN DILATACIÓN Y LEGRADO, ASPIRACIÓN O HISTEROTOMÍA	15	15	0,2947	0,2947	0,2086	0,0861	1,53	1,53	1,37	0,16	1,37	1,1195	1,54	1,1203	0,9994	2,46	0,01
561 - DIAGNÓSTICOS POST-PARTO Y POST-ABORTO SIN PROCEDIMIENTO QUIRÚRGICO	15	14	0,3063	0,3089	0,4561	-0,1473	4,13	3,43	3,23	0,20	2,99	1,1464	3,83	1,1850	0,9250	6,13	0,02
541 - PARTO CON ESTERILIZACIÓN Y/O DILATACIÓN Y LEGRADO	19	18	0,5329	0,5328	0,6492	-0,1164	3,37	3,06	3,23	-0,17	3,07	0,9966	2,94	0,9111	0,9503	-0,19	0,00
861 - SIGNOS, SÍNTOMAS Y OTROS FACTORES QUE AFECTAN AL ESTADO DE SALUD	10	9	0,3815	0,3815	0,3847	-0,0032	2,80	1,89	2,40	-0,51	2,40	0,7881	1,89	0,7881	1,0000	-4,57	-0,01
511 - PROC. SOBRE ÚTERO Y ANEJOS POR NEOPLASIA MALIGNA DE OVARIO O ANEJOS	10	9	1,2692	1,2812	1,4378	-0,1566	10,20	8,78	7,28	1,50	6,24	1,4063	11,58	1,5918	0,8578	22,83	0,06
545 - PROCEDIMIENTOS EMBARAZO ECTÓPICO	10	8	0,7120	0,7146	0,5777	0,1368	4,00	3,00	2,26	0,74	2,23	1,3474	3,26	1,4455	0,9860	6,19	0,02
850 - PROCEDIMIENTO CON DIAG. DE REHAB, CUIDADOS POSTERIORES U OTRO CONTACTO CON SERVICIOS SANITARIOS	9	9	1,3284	1,3284	0,8250	0,5034	3,11	3,11	2,78	0,34	2,78	1,1211	3,11	1,1211	1,0000	3,02	0,01
362 - PROCEDIMIENTOS DE MASTECTOMÍA	9	8	1,0783	1,0831	0,9407	0,1425	8,67	7,00	4,10	2,90	4,08	1,7153	7,13	1,7408	0,9960	23,35	0,06
251 - DOLOR ABDOMINAL	7	7	0,4570	0,4570	0,4289	0,0281	2,43	2,43	3,05	-0,62	3,05	0,7966	2,43	0,7966	1,0000	-4,34	-0,01
542 - PARTO CON PROCEDIMIENTO QUIRÚRGICO EXCEPTO D Y L Y/O ESTERILIZACIÓN	13	12	0,4181	0,3759	0,5211	-0,1452	4,23	2,50	3,08	-0,58	2,75	0,9084	2,33	0,7555	0,8930	-3,02	-0,01
229 - OTROS PROCEDIMIENTOS QUIRÚRGICOS SOBRE APARATO DIGESTIVO	7	7	1,2422	1,2422	1,6351	-0,3929	8,86	8,86	8,32	0,53	6,76	1,3098	9,07	1,0898	0,8125	14,66	0,04
385 - OTRAS ENFERMEDADES DE PIEL , TEJIDO SUBCUTÁNEO Y MAMA	6	6	0,3755	0,3755	0,4626	-0,0871	2,50	2,50	2,12	0,38	2,12	1,1777	2,50	1,1777	1,0000	2,26	0,01
510 - EVISCERACIÓN PÉLVICA, HISTERECTOMÍA RADICAL Y VULVECTOMÍA RADICAL	11	11	1,2983	1,2983	1,4167	-0,1184	8,45	8,45	5,83	2,63	6,19	1,3668	8,43	1,4477	1,0616	24,96	0,07
465 - CÁLCULOS URINARIOS Y OBSTRUCCIÓN TRACTO URINARIO SUPERIOR ADQUIRIDO	5	5	0,4258	0,4258	0,4472	-0,0214	4,20	4,20	2,88	1,32	2,88	1,4564	4,20	1,4564	1,0000	6,58	0,02
546 - OTROS PROC. QUIRÚRGICOS PARA DIAGNÓSTICOS OBSTÉTRICOS EXCEPTO PARTO	7	6	0,7171	0,7462	0,7146	0,0316	4,29	3,17	3,24	-0,07	3,44	0,9218	2,40	0,7394	1,0597	-1,61	0,00
364 - OTROS PROCEDIMIENTOS SOBRE PIEL, TEJIDO SUBCUTÁNEO Y RELACIONADOS	4	3	0,7745	0,7745	0,5497	0,2248	2,75	2,00	1,72	0,28	1,72	1,1602	2,00	1,1602	1,0000	0,83	0,00

4. Actividad Asistencial en Atención Especializada. 4.2 Actividad Asistencial por Servicio | 4.2.2 Servicios Quirúrgicos

(3/4)

GRD	Altas	Inliers	P.M. APR	P.M. APR Inliers	P.M. APR Norma	Diferencia	E.M.	E.M. Inliers	E.M. Norma	Diferencia	EMAF Inlier	IEMA Inlier	EMAC Inlier	IF Inlier	IC Inlier	Estancias Evitables Inlier (Total)	Estancias Evitables Inlier (día)
813 - OTRAS COMPLICACIONES DE TRATAMIENTO	4	4	0,4688	0,4688	0,6079	-0,1391	4,00	4,00	3,38	0,62	3,38	1,1822	4,00	1,1822	1,0000	2,47	0,01
952 - PROCEDIMIENTO NO EXTENSIVO NO RELACIONADO CON DIAGNÓSTICO PRINCIPAL	4	3	0,7724	0,7724	0,8195	-0,0471	7,00	3,67	2,66	1,01	2,66	1,3786	3,67	1,3786	1,0000	3,02	0,01
530 - TRASTORNOS MALIGNOS DEL SISTEMA REPRODUCTOR FEMENINO	5	5	0,5561	0,5561	0,7915	-0,2354	3,60	3,60	5,67	-2,07	4,93	0,7299	4,20	0,7401	0,8698	-6,66	-0,02
225 - APENDICECTOMÍA	3	1	0,8423	0,7515	0,7997	-0,0482	9,33	4,00	3,10	0,90	2,46	1,6246	3,05	0,9829	0,7938	1,54	0,00
240 - NEOPLASIA MALIGNA DIGESTIVA	2	2	0,7865	0,7865	1,0235	-0,2370	2,00	2,00	7,87	-5,87	7,87	0,2540	2,00	0,2540	1,0000	-11,75	-0,03
382 - ENFERMEDADES MALIGNAS DE LA MAMA	3	3	0,5391	0,5391	0,6910	-0,1519	2,67	2,67	5,42	-2,75	4,56	0,5854	1,79	0,3312	0,8411	-5,67	-0,02
466 - MALFUNCIONAMIENTO, REACCIÓN O COMPLICACIÓN DE DISPOSITIVO, INJERTO O TRASPLANTE GEN.-URI.	2	2	0,6088	0,6088	0,6473	-0,0385	8,00	8,00	4,34	3,66	4,34	1,8429	8,00	1,8429	1,0000	7,32	0,02
740 - DIAGNOSTICO DE ENFERMEDAD MENTAL CON PROCEDIMIENTO QUIRÚRGICO	2	2	1,3513	1,3513	1,9993	-0,6480	3,50	3,50	6,10	-2,60	6,10	0,5733	3,50	0,5733	1,0000	-5,21	-0,01
791 - PROCEDIMIENTO QUIRÚRGICO POR OTRA COMPLICACIÓN DE TRATAMIENTO	4	3	1,3876	1,3997	1,3659	0,0337	19,25	14,67	6,17	8,49	7,37	1,9896	6,52	1,0562	1,1944	21,89	0,06
004 - TRAQUEOSTOMÍA CON VM 96+ HORAS CON PROCEDIMIENTO EXTENSIVO O ECMO	1	1	10,0196	10,0196	18,8731	-8,8535	22,00	22,00	53,54	-31,54	53,54	0,4109	22,00	0,4109	1,0000	-31,54	-0,09
048 - TRASTORNOS DE NERVIOS CRANEALES, PERIFÉRICOS Y AUTÓNOMOS	1	1	0,5850	0,5850	0,6861	-0,1011	1,00	1,00	4,64	-3,64	4,64	0,2157	1,00	0,2157	1,0000	-3,64	-0,01
113 - INFECCIONES DE VÍAS RESPIRATORIAS SUPERIORES	1	1	0,2701	0,2701	0,3878	-0,1177	5,00	5,00	2,74	2,26	2,74	1,8259	5,00	1,8259	1,0000	2,26	0,01
221 - PROCEDIMIENTOS MAYORES DE INTESTINO DELGADO Y GRUESO	1	1	1,6875	1,6875	2,0971	-0,4096	6,00	6,00	11,54	-5,54	11,54	0,5198	6,00	0,5198	1,0000	-5,54	-0,02
249 - GASTROENTERITIS, NÁUSEAS Y VÓMITOS NO BACTERIANA	1	1	0,3694	0,3694	0,4182	-0,0488	2,00	2,00	2,78	-0,78	2,78	0,7203	2,00	0,7203	1,0000	-0,78	0,00
351 - OTROS DIAGNÓSTICOS DE SISTEMA MUSCULOESQUELÉTICO Y TEJIDO CONECTIVO	1	1	0,4438	0,4438	0,4747	-0,0309	1,00	1,00	2,96	-1,96	2,96	0,3378	1,00	0,3378	1,0000	-1,96	-0,01
383 - CELULITIS Y OTRAS INFECCIONES DE LA PIEL BACTERIANAS	1	1	0,4085	0,4085	0,6768	-0,2683	3,00	3,00	4,27	-1,27	4,27	0,7019	3,00	0,7019	1,0000	-1,27	0,00

4. Actividad Asistencial en Atención Especializada. 4.2 Actividad Asistencial por Servicio | 4.2.2 Servicios Quirúrgicos

(4/4)

GRD	Altas	Inliers	P.M. APR	P.M. APR Inliers	P.M. APR Norma	Diferencia	E.M.	E.M. Inliers	E.M. Norma	Diferencia	EMAF Inlier	IEMA Inlier	EMAC Inlier	IF Inlier	IC Inlier	Estancias Evitables Inlier (Total)	Estancias Evitables Inlier (día)
441 - PROCEDIMIENTOS MAYORES SOBRE VEJIGA	1	1	1,3835	1,3835	1,5266	-0,1431	7,00	7,00	5,60	1,40	5,60	1,2511	7,00	1,2511	1,0000	1,40	0,00
445 - OTROS PROCEDIMIENTOS SOBRE VEJIGA	1	1	0,8427	0,8427	0,8040	0,0387	4,00	4,00	2,27	1,73	2,27	1,7613	4,00	1,7613	1,0000	1,73	0,00
447 - OTROS PROCEDIMIENTOS RELACIONADOS SOBRE RIÑÓN Y TRACTO URINARIO	1	1	1,4130	1,4130	1,1710	0,2420	3,00	3,00	3,34	-0,34	3,34	0,8993	3,00	0,8993	1,0000	-0,34	0,00
460 - INSUFICIENCIA RENAL	1	1	0,6539	0,6539	0,7554	-0,1015	7,00	7,00	5,78	1,22	5,78	1,2106	7,00	1,2106	1,0000	1,22	0,00
468 - OTROS DIAGNÓSTICOS, SIGNOS Y SÍNTOMAS SOBRE RIÑÓN Y TRACTO URINARIO	1	1	0,4466	0,4466	0,4961	-0,0495	5,00	5,00	3,28	1,72	3,28	1,5259	5,00	1,5259	1,0000	1,72	0,00
680 - PROCEDIMIENTO QUIRÚRGICO MAYOR PARA NEOPLASMAS LINFÁTICOS/HEMATOPOYÉTICOS/ OTROS	1	1	1,3997	1,3997	1,7175	-0,3178	4,00	4,00	6,67	-2,67	6,67	0,5997	4,00	0,5997	1,0000	-2,67	-0,01
721 - INFECCIONES POSTOPERATORIAS, POSTRAUMÁTICAS Y DE OTROS DISPOSITIVOS	2	1	0,6464	0,5534	1,1253	-0,5719	27,50	5,00	7,73	-2,73	6,87	0,7280	2,38	0,3084	0,8885	-1,87	-0,01
722 - FIEBRE	2	2	0,4362	0,4362	0,6099	-0,1737	5,50	5,50	4,40	1,10	4,42	1,2452	5,51	1,2510	1,0032	2,17	0,01
862 - OTROS CUIDADOS POSTERIORES Y CONVALECENCIA	1	1	0,3560	0,3560	0,3406	0,0154	2,00	2,00	2,02	-0,02	2,02	0,9914	2,00	0,9914	1,0000	-0,02	0,00

4. Actividad Asistencial en Atención Especializada. 4.2 Actividad Asistencial por Servicio | 4.2.2 Servicios Quirúrgicos

OFTALMOLOGÍA

ACTIVIDAD QUIRÚRGICA	2015	2016
Nº Intervenciones	3.802	3.990
Programados	3.719	3.906
Urgentes	83	84

ACTIVIDAD DE CONSULTAS	2015	2016
Primeras consultas	14.261	10.718
Consultas sucesivas	24.194	23.031
Total consultas	38.455	33.749
Relación sucesivas/primeras	1,70	2,15

ACTIVIDAD DE HOSPITALIZACIÓN	2015	2016
Ingresos programados	513	411
Ingresos urgentes	156	152
Ingresos por traslados	2	6
Ingresos totales	671	569
Estancias totales	1.688	1.297
Porcentaje de ocupación	56,27	38,62%
Estancia media	2,52	2,28

INDICADORES DE RENDIMIENTO HOSPITALARIO Y CALIDAD	2015	2016
Diagnósticos Codificados. Media	1,42	1,58
Procedimientos Codificados. Media	1,38	1,44
Peso GRD. Medio (Sin GRD´s Inespecíficos)	0,9567	0,6972
Índice de COMPLEJIDAD	0,7839	0,5702
IEMA - Inliers	0,7123	0,8863
EMAC	1,61	2
EMAf - Inliers	2,2	2,32

30 GRD'S MÁS FRECUENTES OFT 2015

(1/2)

GRD	Altas Inliers	E. Media Inliers	Peso Medio Inliers	E. Media Norma	Diferencia Norma	IEMA	EMAC	Est. Evitables	Cama Día Evitable	Índice Funcional
039 - PROCEDIMIENTOS SOBRE CRISTALINO CON O SIN VITRECTOMIA	201	0,98	1,046	1,57	-0,6	0,6191	0,98	-121	-0,33	0,6192
047 - OTROS TRASTORNOS DEL OJO EDAD>17 SIN CC	100	1,72	0,7385	3,25	-1,53	0,5296	1,72	-153	-0,42	0,5296
040 - PROCEDIMIENTOS EXTRAOCULARES EXCEPTO ORBITA EDAD>17	79	1,06	1,0223	1,71	-0,65	0,6222	1,06	-51	-0,14	0,622
042 - PROCEDIMIENTOS INTRAOCULARES EXCEPTO RETINA, IRIS & CRISTALINO	71	3,1	1,1089	2,27	0,83	1,368	3,1	59	0,16	1,3678
036 - PROCEDIMIENTOS SOBRE RETINA	34	2,47	1,0849	1,95	0,52	1,2683	2,47	18	0,05	1,2681
466 - CUIDADOS POSTERIORES SIN HISTORIA DE NEO.MALIGNA COMO DIAG. SECUNDARIO	29	0,93	0,5107	1,83	-0,9	0,5085	0,93	-26	-0,11	0,5086
041 - PROCEDIMIENTOS EXTRAOCULARES EXCEPTO ORBITA EDAD<18	24	0,42	0,8085	1,53	-1,12	0,2718	0,42	-27	-0,09	0,2718
048 - OTROS TRASTORNOS DEL OJO EDAD<18	21	0,05	0,5761	2,71	-2,66	0,0176	0,05	-56	-0,21	0,0176
044 - INFECCIONES AGUDAS MAYORES DE OJO	10	6,7	0,698	5,85	0,85	1,1459	6,7	9	0,02	1,1459

4. Actividad Asistencial en Atención Especializada. 4.2 Actividad Asistencial por Servicio | 4.2.2 Servicios Quirúrgicos

(2/2)

GRD	Altas Inliers	E. Media Inliers	Peso Medio Inliers	E. Media Norma	Diferencia Norma	IEMA	EMAC	Est. Evitables	Cama Día Evitable	Índice Funcional
443 - OTROS PROCEDIMIENTOS QUIRÚRGICOS POR LESIÓN TRAUMÁTICA SIN CC	5	3,6	1,0363	3,22	0,38	1,118	3,6	2	0,01	1,1179
037 - PROCEDIMIENTOS SOBRE ORBITA	4	4,75	1,5578	3,46	1,29	1,3732	4,75	5	0,02	1,3734
043 - HIPEMA	3	4	0,6761	3,34	0,66	1,1958	4	2	0,03	1,1959
408 - TRAST. MIELOPROLIFERATIVO O NEO. MAL DIFER. CON OTRO PROCEDIMIENTO	3	0,67	2,3518	4,43	-3,76	0,1506	0,67	-11	-0,06	0,1506
453 - COMPLICACIONES DE TRATAMIENTO SIN CC	3	1,67	0,5935	3,61	-1,94	0,4618	1,67	-6	-0,03	0
270 - OTROS PROCEDIMIENTOS SOBRE PIEL, T. SUBCUTÁNEO & MAMA SIN CC	2	0	0,9687	1,79	-1,79	0	0	-4	-0,12	0
008 - PROCED. SOBRE N. CRANEALES & PERIFÉRICOS & OTROS PQ S.NERVIOSO SIN CC	1	0	1,8422	2,07	-2,07	0	0	-2	-0,07	0,3909
045 - TRASTORNOS NEUROLÓGICOS DEL OJO	1	2	0,9398	5,12	-3,12	0,3909	2	-3	-0,1	0
046 - OTROS TRASTORNOS DEL OJO EDAD>17 CON CC	1	0	1,0004	4,89	-4,89	0	0	-5	-0,16	0
249 - MALFUNCIÓN, REACCIÓN O COMPL. DE DISPOSITIVO ORTOPÉDICO	1	0	1,0663	5,59	-5,59	0	0	-6	-0,19	0
439 - INJERTO CUTÁNEO POR LESIÓN TRAUMÁTICA	1	0	2,2135	4,48	-4,48	0	0	-4	-0,15	0,4068
461 - PROC. QUIRÚRGICO CON DIAG. DE OTRO CONTACTO CON SERVICIOS SANITARIOS	1	1	1,9133	2,46	-1,46	0,4067	1	-1	-0,05	1,6068
534 - PROCEDIMIENTOS OCULARES CON CC MAYOR	1	12	3,2625	7,47	4,53	1,6069	12	5	0,05	

30 GRD'S MÁS FRECUENTES OFT 2016

(1/2)

GRD	Altas Inliers	P.M. APR	P.M. APR Inliers	P.M. APR Norma	Diferencia	E.M.	E.M. Inliers	E.M. Norma	Diferencia	EMAF Inlier	IEMA Inlier	EMAC Inlier	IF Inlier	IC Inlier	Estancias Evitables Inlier (Total)	Estancias Evitables Inlier (día)	
073 - PROCEDIMIENTOS SOBRE OJO, EXCEPTO ÓRBITA	335	282	0,7318	0,7312	0,4901	0,2411	2,69	1,70	1,70	0,01	1,65	1,0316	1,86	1,0956	0,9728	14,69	0,04
082 - ENFERMEDADES OCULARES, EXCEPTO INFECCIONES MAYORES	68	67	0,4754	0,4755	0,5831	-0,1076	2,90	2,61	4,23	-1,61	3,90	0,6700	3,67	0,8673	0,9225	-86,19	-0,24
070 - PROCEDIMIENTOS SOBRE ÓRBITA	16	15	0,8791	0,8806	0,8351	0,0455	4,56	4,20	3,31	0,89	2,95	1,4233	5,67	1,7165	0,8928	18,74	0,05
080 - INFECCIONES MAYORES DEL OJO PRINCIPALES	10	9	0,4180	0,4021	0,7628	-0,3607	4,90	3,44	5,52	-2,08	5,24	0,6568	3,56	0,6438	0,9492	-16,20	-0,04

4. Actividad Asistencial en Atención Especializada. 4.2 Actividad Asistencial por Servicio | 4.2.2 Servicios Quirúrgicos

(2/2)

GRD	Altas	Inliers	P.M. APR	P.M. APR Inliers	P.M. APR Norma	Diferencia	E.M.	E.M. Inliers	E.M. Norma	Diferencia	EMAF Inlier	IEMA Inlier	EMAC Inlier	IF Inlier	IC Inlier	Estancias Evitables Inlier (Total)	Estancias Evitables Inlier (día)
952 - PROCEDIMIENTO NO EXTENSIVO NO RELACIONADO CON DIAGNÓSTICO PRINCIPAL	8	8	0,7724	0,7724	0,8195	-0,0471	3,25	3,25	2,66	0,59	2,66	1,2219	3,25	1,2219	1,0000	4,72	0,01
861 - SIGNOS, SÍNTOMAS Y OTROS FACTORES QUE AFECTAN AL ESTADO DE SALUD	5	5	0,3815	0,3815	0,3847	-0,0032	1,00	1,00	2,40	-1,40	2,40	0,4172	1,00	0,4172	1,0000	-6,98	-0,02
813 - OTRAS COMPLICACIONES DE TRATAMIENTO	5	5	0,5336	0,5336	0,6890	-0,1554	2,00	2,00	4,19	-2,19	4,08	0,4901	2,10	0,5018	0,9748	-10,40	-0,03
950 - PROCEDIMIENTO EXTENSIVO SIN RELACIÓN CON DIAGNÓSTICO PRINCIPAL	3	3	1,4208	1,4208	1,3200	0,1008	3,00	3,00	4,32	-1,32	4,32	0,6942	3,00	0,6942	1,0000	-3,96	-0,01
791 - PROCEDIMIENTO QUIRÚRGICO POR OTRA COMPLICACIÓN DE TRATAMIENTO	4	4	1,1287	1,1287	1,2041	-0,0754	2,50	2,50	4,85	-2,35	5,48	0,4559	2,24	0,4607	1,1300	-11,93	-0,03
862 - OTROS CUIDADOS POSTERIORES Y CONVALECENCIA	2	2	0,3560	0,3560	0,3406	0,0154	1,00	1,00	2,02	-1,02	2,02	0,4957	1,00	0,4957	1,0000	-2,03	-0,01
951 - PROCEDIMIENTO MODERADAMENTE EXTENSIVO NO RELACIONADO CON DIAG. PRINCIPAL	2	2	1,0065	1,0065	0,9539	0,0526	5,50	5,50	2,77	2,73	2,77	1,9872	5,50	1,9872	1,0000	5,46	0,02
282 - TRASTORNOS DE PÁNCREAS EXCEPTO NEOPLASIA MALIGNA	1	1	0,6688	0,6688	0,9752	-0,3064	1,00	1,00	7,18	-6,18	7,18	0,1394	1,00	0,1394	1,0000	-6,18	-0,02
711 - INFECCIONES POSTOPERATORIAS, POSTRAUMÁTICAS Y DE OTROS DISPOSITIVOS CON PROCEDIMIENTO QUIRÚRGICO	1	1	1,4474	1,4474	2,3891	-0,9417	8,00	8,00	12,94	-4,94	12,94	0,6183	8,00	0,6183	1,0000	-4,94	-0,01
850 - PROCEDIMIENTO CON DIAG. DE REHAB, CUIDADOS POSTERIORES U OTRO CONTACTO CON SERVICIOS SANITARIOS	1		1	1,3284	1,3284	0,8250	0,5034	3,00	3,00	2,78	0,22	2,78	1,0810	3,00	1,0810	1,0000	0,22

4. Actividad Asistencial en Atención Especializada. 4.2 Actividad Asistencial por Servicio | 4.2.2 Servicios Quirúrgicos

OTORRINOLARINGOLOGÍA

ACTIVIDAD QUIRÚRGICA	2015	2016
Nº Intervenciones	732	817
Programados	660	738
Urgentes	72	79

ACTIVIDAD DE CONSULTAS	2015	2016
Primeras consultas	6.242	5.551
Consultas sucesivas	12.525	12.494
Total consultas	18.767	18.045
Relación sucesivas/primeras	2,01	2,25

ACTIVIDAD DE HOSPITALIZACIÓN	2015	2016
Ingresos programados	546	607
Ingresos urgentes	204	207
Ingresos por traslados	51	39
Ingresos totales	801	853
Estancias totales	2665	2321
Porcentaje de ocupación	48,12	38,72%
Estancia media	3,33	2,72

INDICADORES DE RENDIMIENTO HOSPITALARIO Y CALIDAD	2015	2016
Diagnósticos Codificados. Media	2,5	2,83
Procedimientos Codificados. Media	1,61	2,08
Peso GRD. Medio (Sin GRD´s Inespecíficos)	1,1888	0,7
Índice de COMPLEJIDAD	0,5876	0,7393
IEMA - Inliers	0,8925	0,9123
EMAC	4,63	3,56
EMAf - Inliers	2,95	2,68

30 GRD'S MÁS FRECUENTES ORL 2015

(1/2)

GRD	Altas Inliers	E. Media Inliers	Peso Medio Inliers	E. Media Norma	Diferencia Norma	IEMA	EMAC	Est. Evitables	Cama Día Evitable	Índice Funcional
055 - PROCEDIMIENTOS MISCELÁNEOS SOBRE OÍDO, NARIZ, BOCA & GARGANTA	177	1,47	0,8742	1,65	-0,19	0,8881	1,47	-33	-0,09	0,888
060 - AMIGDALECTOMÍA &/O ADENOIDECTOMÍA SOLO, EDAD<18	92	1,14	0,6004	1,39	-0,25	0,8181	1,14	-23	-0,06	0,8182
062 - MIRINGOTOMÍA CON INSERCIÓN DE TUBO EDAD<18	35	1,06	0,7177	1,4	-0,35	0,7524	1,06	-12	-0,04	0,7525
053 - PROCEDIMIENTOS SOBRE SENOS & MASTOIDES EDAD>17	30	2,57	1,0205	1,76	0,81	1,4583	2,57	24	0,07	1,4584
059 - AMIGDALECTOMÍA &/O ADENOIDECTOMÍA SOLO, EDAD>17	26	1,96	0,6591	1,48	0,48	1,3236	1,96	12	0,04	1,3237
057 - PROCED. S. A&VA EXCEPTO AMIGDALECTOMÍA &/O ADENOIDECTOMÍA SOLO, EDAD>17	25	2,84	0,6459	2,92	-0,08	0,9719	2,84	-2	-0,01	0,9721
064 - NEOPLASIA MALIGNA DE OÍDO, NARIZ, BOCA & GARGANTA	23	2,96	1,6145	4,63	-1,67	0,6392	2,96	-38	-0,11	0,6392
069 - OTITIS MEDIA & ITRS EDAD>17 SIN CC	18	2,56	0,4708	2,81	-0,25	0,9095	2,56	-5	-0,01	0,9094
073 - OTROS DIAGNOSTICOS DE OÍDO, NARIZ, BOCA & GARGANTA EDAD>17	16	1,38	0,6975	1,45	-0,07	0,9496	1,38	-1	0	0,9497
443 - OTROS PROCEDIMIENTOS QUIRÚRGICOS POR LESIÓN TRAUMÁTICA SIN CC	14	2,43	1,0363	3,22	-0,79	0,7542	2,43	-11	-0,04	0,7541
050 - SIALOADENECTOMÍA	13	4,23	1,0952	2,99	1,24	1,4136	4,23	16	0,04	1,4137

4. Actividad Asistencial en Atención Especializada. 4.2 Actividad Asistencial por Servicio | 4.2.2 Servicios Quirúrgicos

(2/2)

GRD	Altas Inliers	E. Media Inliers	Peso Medio Inliers	E. Media Norma	Diferencia Norma	IEMA	EMAC	Est. Evitables	Cama Día Evitable	Índice Funcional
072 - TRAUMATISMO & DEFORMIDAD NASAL	13	0,92	0,6361	1,6	-0,68	0,5769	0,92	-9	-0,03	0,5771
453 - COMPLICACIONES DE TRATAMIENTO SIN CC	13	3,31	0,5935	3,61	-0,3	0,9165	3,31	-4	-0,01	0,9166
070 - OTITIS MEDIA & ITRS EDAD<18	11	3,36	0,5656	3,08	0,29	1,0939	3,36	3	0,01	1,0937
482 - TRAQUEOSTOMÍA CON TRASTORNOS DE BOCA, LARINGE O FARINGE	11	15,27	5,2781	16,31	-1,03	0,9366	15,27	-11	-0,04	0,9367
759 - IMPLANTES COCLEARES MULTICANAL	11	3,73	6,6623	2,49	1,23	1,4957	3,73	14	0,04	1,4955
786 - PROCEDIMIENTOS MAYORES SOBRE CABEZA & CUELLO POR NEOPLASIA MALIGNA	11	13,45	3,906	12,94	0,52	1,04	13,45	6	0,02	1,04
066 - EPISTAXIS	10	5,6	0,6928	4,51	1,09	1,2409	5,6	11	0,03	1,2409
536 - PROCEDIMIENTOS ORL & BUCALES EXCEPTO PROC.MAYORES CABEZA & CUELLO CON CC MAYOR	9	3	2,7281	4,65	-1,65	0,6456	3	-15	-0,04	0,6456
074 - OTROS DIAGNOSTICOS DE OÍDO, NARIZ, BOCA & GARGANTA EDAD<18	8	0,38	0,5674	1,57	-1,2	0,2381	0,38	-10	-0,03	0,2381
399 - TRASTORNO DE S.RETICULOENDOTELIAL & INMUNITARIOS SIN CC	7	3,57	0,8086	4,44	-0,87	0,8038	3,57	-6	-0,02	0,8039
466 - CUIDADOS POSTERIORES SIN HISTORIA DE NEO.MALIGNA COMO DIAG. SECUNDARIO	7	0,71	0,5107	1,83	-1,12	0,3901	0,71	-8	-0,04	0,3902
284 - TRASTORNOS MENORES DE LA PIEL SIN CC	6	2,67	0,5467	3,46	-0,79	0,7707	2,67	-5	-0,05	0,7708
056 - RINOPLASTIA	5	2,6	0,8005	1,67	0,93	1,556	2,6	5	0,01	1,5558
061 - MIRINGOTOMÍA CON INSERCIÓN DE TUBO EDAD>17	5	0,8	0,97	1,57	-0,77	0,5092	0,8	-4	-0,01	0,5091
394 - OTROS PROC. QUIRÚRGICOS HEMATOLÓGICOS Y DE ÓRGANOS HEMOPOYÉTICOS	5	3,4	1,652	3,04	0,36	1,1192	3,4	2	0,01	1,1191
402 - LINFOMA & LEUCEMIA NO AGUDA CON OTROS PROC. QUIRÚRGICOS SIN CC	5	3,6	2,0941	4,22	-0,62	0,8533	3,6	-3	-0,01	0,8532
468 - Procedimiento quirúrgico extensivo sin relación con diagnóstico principal	5	3	4,5557	9,66	-6,66	0,3106	3	-33	-0,16	0,3106
058 - PROCED. S. A&VA EXCEPTO AMIGDALECTOMÍA &/O ADENOIDECTOMÍA SOLO, EDAD<18	4	1,5	0,7834	1,94	-0,44	0,7752	1,5	-2	-0,01	0,7751
063 - OTROS PROCEDIMIENTOS QUIRÚRGICOS SOBRE OÍDO, NARIZ, BOCA & GARGANTA	4	3,5	1,2909	3,32	0,18	1,0558	3,5	1	0	1,0557
185 - TRAST. DENTALES & BUCALES EXCEPTO EXTRACCIONES & REPOSICIONES EDAD>17	4	3,25	0,7034	3,77	-0,52	0,8616	3,25	-2	-0,01	0,8616
291 - PROCEDIMIENTOS SOBRE TRACTO TIREOGLOSO	4	3,5	0,715	2,16	1,34	1,6219	3,5	5	0,04	1,622
414 - OTROS TRASTORNOS MIELOPROLIFERATIVOS O NEOPLASIAS MAL DIFER. SIN CC	4	2,5	1,4816	5,12	-2,62	0,4886	2,5	-10	-0,03	0,4885

4. Actividad Asistencial en Atención Especializada. 4.2 Actividad Asistencial por Servicio | 4.2.2 Servicios Quirúrgicos

30 GRD'S MÁS FRECUENTES ORL 2016

(1/3)

GRD	Altas	Inliers	P.M. APR	P.M. APR Inliers	P.M. APR Norma	Diferencia	E.M.	E.M. Inliers	E.M. Norma	Diferencia	EMAF Inlier	IEMA Inlier	EMAC Inlier	IF Inlier	IC Inlier	Estancias Evitables Inlier (Total)	Estancias Evitables Inlier (día)
097 - AMIGDALECTOMÍA Y ADENOIDECTOMÍA	212	207	0,3932	0,3935	0,4698	-0,0763	1,70	1,59	1,52	0,07	1,51	1,0517	1,60	1,0522	0,9966	16,18	0,04
098 - OTROS PROCEDIMIENTOS SOBRE OÍDO, NARIZ, BOCA Y GARGANTA	228	220	0,7788	0,7802	0,5657	0,2146	2,07	1,75	1,92	-0,16	1,88	0,9342	1,76	0,9170	0,9799	-27,21	-0,07
115 - OTRAS ENFERMEDADES DE OÍDO, NARIZ, BOCA , GARGANTA Y CRANEALES/FACIALES	66	55	0,4728	0,4801	0,3605	0,1195	3,24	2,33	2,08	0,25	1,96	1,1872	2,66	1,2773	0,9424	20,19	0,06
093 - PROCEDIMIENTOS SOBRE SENOS Y MASTOIDES	38	36	1,0289	1,0289	0,5211	0,5078	2,29	2,11	1,63	0,48	1,63	1,2953	2,11	1,2953	1,0000	17,33	0,05
113 - INFECCIONES DE VÍAS RESPIRATORIAS SUPERIORES	29	28	0,3110	0,3078	0,4348	-0,1270	4,07	3,21	3,28	-0,07	3,16	1,0173	3,34	1,0160	0,9621	1,53	0,00
091 - OTROS PROCEDIMIENTOS MAYORES SOBRE CABEZA Y CUELLO	18	18	2,0706	2,0706	4,0639	-1,9933	3,67	3,67	5,46	-1,79	5,46	0,6715	3,67	0,6715	1,0000	-32,29	-0,09
090 - PROCEDIMIENTOS MAYORES SOBRE LARINGE Y TRAQUEA	13	10	2,0364	2,1227	3,3228	-1,2000	16,77	7,80	18,86	-11,06	17,66	0,4416	8,09	0,4288	0,9363	-98,63	-0,27
110 - NEOPLASIAS DE OÍDO, NARIZ, BOCA ,GARGANTA Y CRANEALES/FACIALES	21	20	0,7709	0,7796	0,9516	-0,1720	4,86	4,40	6,31	-1,91	5,43	0,8096	4,97	0,7869	0,8607	-20,70	-0,06
254 - OTROS DIAGNÓSTICOS DEL APARATO DIGESTIVO	12	11	0,4760	0,4772	0,5796	-0,1023	3,67	2,82	4,20	-1,38	3,53	0,7988	6,44	1,5326	0,8396	-7,81	-0,02
651 - OTROS PROCEDIMIENTOS HEMATOLÓGICOS Y DE ÓRGANOS HEMATOPOYÉTICOS	9	6	0,9708	0,9708	0,7079	0,2629	10,56	5,17	2,58	2,59	2,58	2,0021	5,17	2,0021	1,0000	15,52	0,04
791 - PROCEDIMIENTO QUIRÚRGICO POR OTRA COMPLICACIÓN DE TRATAMIENTO	8	8	0,9059	0,9059	0,9534	-0,0475	2,88	2,88	3,10	-0,22	3,10	0,9278	2,88	0,9278	1,0000	-1,79	0,00
813 - OTRAS COMPLICACIONES DE TRATAMIENTO	8	8	0,4688	0,4688	0,6079	-0,1391	2,38	2,38	3,38	-1,01	3,38	0,7019	2,38	0,7019	1,0000	-8,07	-0,02
952 - PROCEDIMIENTO NO EXTENSIVO NO RELACIONADO CON DIAGNÓSTICO PRINCIPAL	8	7	0,9373	0,9608	1,1801	-0,2193	8,25	4,71	5,60	-0,89	4,80	0,9820	5,54	0,9895	0,8573	-0,61	0,00
404 - PROCEDIMIENTOS SOBRE TIROIDES, PARATIROIDES Y TRACTO TIREOGLOSO	6	4	0,7491	0,7491	0,6830	0,0661	5,83	4,75	2,37	2,38	2,37	2,0083	4,75	2,0083	1,0000	9,54	0,03
681 - OTRO PROCEDIMIENTO QUIRÚRGICO PARA NEOPLASMAS LINFÁTICOS/HEMATOPOYÉTICOS/ OTROS	8	8	1,1320	1,1320	1,3196	-0,1876	8,50	8,50	5,26	3,24	4,90	1,7360	8,44	1,6056	0,9309	28,83	0,08
111 - ALTERACIONES DEL EQUILIBRIO	7	7	0,5104	0,5104	0,4415	0,0689	5,29	5,29	3,71	1,58	3,56	1,4835	5,44	1,4648	0,9602	12,06	0,03
424 - OTRAS TRASTORNOS ENDOCRINOS	5	4	0,4625	0,4625	0,4145	0,0480	3,20	2,25	2,30	-0,05	2,30	0,9799	2,25	0,9799	1,0000	-0,18	0,00

4. Actividad Asistencial en Atención Especializada. 4.2 Actividad Asistencial por Servicio | 4.2.2 Servicios Quirúrgicos

(2/3)

GRD	Altas	Inliers	P.M. APR	P.M. APR Inliers	P.M. APR Norma	Diferencia	E.M.	E.M. Inliers	E.M. Norma	Diferencia	EMAF Inlier	IEMA Inlier	EMAC Inlier	IF Inlier	IC Inlier	Estancias Evitables Inlier (Total)	Estancias Evitables Inlier (día)
861 - SIGNOS, SÍNTOMAS Y OTROS FACTORES QUE AFECTAN AL ESTADO DE SALUD	4	4	0,3815	0,3815	0,3847	-0,0032	1,50	1,50	2,40	-0,90	2,40	0,6258	1,50	0,6258	1,0000	-3,59	-0,01
089 - PROCEDIMIENTOS MAYORES SOBRE HUESOS CRANEALES/FACIALES	3	3	1,4678	1,4678	1,6369	-0,1691	2,00	2,00	4,22	-2,22	4,22	0,4735	2,00	0,4735	1,0000	-6,67	-0,02
092 - PROCEDIMIENTOS SOBRE HUESOS FACIALES EXCEPTO PROC. MAYORES SOBRE HUESO CRANEAL/FACIAL	3	3	1,0432	1,0432	1,0603	-0,0171	1,67	1,67	3,03	-1,37	3,03	0,5492	1,67	0,5492	1,0000	-4,10	-0,01
143 - OTRAS ENFERMEDADES RESPIRATORIAS EXCEPTO SIGNOS, SÍNTOMAS Y DIAG. MENORES	7	7	0,6300	0,6300	0,8385	-0,2085	4,29	4,29	5,86	-1,58	5,47	0,7839	4,69	0,7999	0,9327	-8,27	-0,02
364 - OTROS PROCEDIMIENTOS SOBRE PIEL, TEJIDO SUBCUTÁNEO Y RELACIONADOS	3	2	0,7745	0,7745	0,5497	0,2248	4,67	2,50	1,72	0,78	1,72	1,4502	2,50	1,4502	1,0000	1,55	0,00
663 - OTRA ANEMIA Y TRASTORNOS HEMATOLÓGICOS Y DE ÓRGANOS HEMATOPOYÉTICOS	4	4	0,4787	0,4787	0,6476	-0,1689	3,75	3,75	5,45	-1,70	5,05	0,7429	3,83	0,7037	0,9264	-5,19	-0,01
951 - PROCEDIMIENTO MODERADAMENTE EXTENSIVO NO RELACIONADO CON DIAG. PRINCIPAL	5	4	1,2992	1,3724	1,3276	0,0447	5,00	3,75	5,60	-1,85	7,81	0,4799	2,54	0,4541	1,3964	-16,25	-0,04
114 - ENFERMEDADES Y HERIDAS ORALES Y DENTALES	2	2	0,4145	0,4145	0,4661	-0,0516	3,50	3,50	2,71	0,79	2,71	1,2907	3,50	1,2907	1,0000	1,58	0,00
243 - OTRAS ENFERMEDADES ESOFÁGICAS	2	2	0,5912	0,5912	0,6886	-0,0974	5,50	5,50	5,00	0,50	5,00	1,1010	5,50	1,1010	1,0000	1,01	0,00
351 - OTROS DIAGNÓSTICOS DE SISTEMA MUSCULOESQUELÉTICO Y TEJIDO CONECTIVO	2	2	0,4438	0,4438	0,4747	-0,0309	3,50	3,50	2,96	0,54	2,96	1,1825	3,50	1,1825	1,0000	1,08	0,00
383 - CELULITIS Y OTRAS INFECCIONES DE LA PIEL BACTERIANAS	2	2	0,4085	0,4085	0,6768	-0,2683	4,50	4,50	4,27	0,23	4,27	1,0528	4,50	1,0528	1,0000	0,45	0,00
694 - NEOPLASIAS LINFÁTICAS Y OTRAS Y NEOPLASMAS DE COMPORTAMIENTO DUDOSO	3	3	0,6889	0,6889	0,9127	-0,2238	5,33	5,33	6,04	-0,71	6,05	0,8810	5,31	0,8783	1,0020	-2,16	-0,01
721 - INFECCIONES POSTOPERATORIAS, POSTRAUMÁTICAS Y DE OTROS DISPOSITIVOS	2	2	0,5534	0,5534	1,0520	-0,4986	7,50	7,50	6,87	0,63	6,87	1,0920	7,50	1,0920	1,0000	1,26	0,00
950 - PROCEDIMIENTO EXTENSIVO SIN RELACIÓN CON DIAGNÓSTICO PRINCIPAL	3	3	1,6617	1,6617	1,8738	-0,2121	3,33	3,33	7,47	-4,14	6,34	0,5258	2,68	0,3588	0,8487	-9,02	-0,02
048 - TRASTORNOS DE NERVIOS CRANEALES, PERIFÉRICOS Y AUTÓNOMOS	1	1	0,5850	0,5850	0,6861	-0,1011	5,00	5,00	4,64	0,36	4,64	1,0787	5,00	1,0787	1,0000	0,36	0,00
058 - OTRAS ENFERMEDADES DEL SISTEMA NERVIOSO	1	1	0,5973	0,5973	0,6394	-0,0421	1,00	1,00	4,00	-3,00	4,00	0,2500	1,00	0,2500	1,0000	-3,00	-0,01
080 - INFECCIONES MAYORES DEL OJO PRINCIPALES	1	1	0,3823	0,3823	0,7395	-0,3572	3,00	3,00	5,07	-2,07	5,07	0,5916	3,00	0,5916	1,0000	-2,07	-0,01

4. Actividad Asistencial en Atención Especializada. 4.2 Actividad Asistencial por Servicio | 4.2.2 Servicios Quirúrgicos

(3/3)

GRD	Altas	Inliers	P.M. APR	P.M. APR Inliers	P.M. APR Norma	Diferencia	E.M.	E.M. Inliers	E.M. Norma	Diferencia	EMAF Inlier	IEMA Inlier	EMAC Inlier	IF Inlier	IC Inlier	Estancias Evitables Inlier (Total)	Estancias Evitables Inlier (día)
120 - PROCEDIMIENTOS MAYORES SOBRE APARATO RESPIRATORIO	2	1	2,4127	3,1559	1,5337	1,6222	9,00	2,00	6,73	-4,73	13,20	0,1515	0,22	0,0330	1,9608	-11,20	-0,03
121 - OTROS PROCEDIMIENTOS SOBRE APARATO RESPIRATORIO	2	2	1,8365	1,8365	1,3873	0,4492	7,00	7,00	6,45	0,55	9,30	0,7527	4,35	0,6739	1,4420	-4,60	-0,01
197 - TRASTORNOS VASCULARES PERIFÉRICOS Y OTROS	2	1	0,5571	0,6456	0,6677	-0,0221	39,50	8,00	4,65	3,35	5,31	1,5077	4,41	0,9485	1,1417	2,69	0,01
199 - HIPERTENSIÓN	1	1	0,5298	0,5298	0,6166	-0,0868	2,00	2,00	5,01	-3,01	5,01	0,3991	2,00	0,3991	1,0000	-3,01	-0,01
222 - OTROS PROCEDIMIENTOS SOBRE ESTOMAGO, ESÓFAGO Y DUODENO	1	1	0,7874	0,7874	0,9387	-0,1513	7,00	7,00	3,17	3,83	3,17	2,2086	7,00	2,2086	1,0000	3,83	0,01
317 - PROCEDIMIENTOS SOBRE TENDONES, MÚSCULOS Y OTROS TEJIDOS BLANDOS	1	1	1,1748	1,1748	1,2593	-0,0845	24,00	24,00	6,84	17,16	6,84	3,5106	24,00	3,5106	1,0000	17,16	0,05
320 - OTROS PROCEDIMIENTOS DE SISTEMA MUSCULOESQUELÉTICO Y TEJIDO CONECTIVO	1	1	0,9827	0,9827	0,6706	0,3121	3,00	3,00	1,64	1,36	1,64	1,8265	3,00	1,8265	1,0000	1,36	0,00
384 - TRAUMATISMOS SOBRE PIEL, TEJIDO SUBCUTÁNEO Y HERIDA ABIERTA	1	1	0,5357	0,5357	0,5260	0,0097	2,00	2,00	2,81	-0,81	2,81	0,7118	2,00	0,7118	1,0000	-0,81	0,00
385 - OTRAS ENFERMEDADES DE PIEL, TEJIDO SUBCUTÁNEO Y MAMA	1	1	0,3755	0,3755	0,4626	-0,0871	3,00	3,00	2,12	0,88	2,12	1,4132	3,00	1,4132	1,0000	0,88	0,00
711 - INFECCIONES POSTOPERATORIAS, POSTRAUMÁTICAS Y DE OTROS DISPOSITIVOS CON PROCEDIMIENTO QUIRÚRGICO	1	1	1,4474	1,4474	2,3891	-0,9417	2,00	2,00	12,94	-10,94	12,94	0,1546	2,00	0,1546	1,0000	-10,94	-0,03
722 - FIEBRE	1	1	0,3436	0,3436	0,5412	-0,1976	3,00	3,00	3,55	-0,55	3,55	0,8445	3,00	0,8445	1,0000	-0,55	0,00
723 - ENFERMEDAD VÍRICA	2	1	0,4022	0,4778	0,5594	-0,0816	7,50	2,00	3,63	-1,63	4,63	0,4315	0,71	0,1942	1,2758	-2,63	-0,01
724 - OTRAS INFECCIONES Y PARASITOSIS SISTÉMICAS	1	1	0,7139	0,7139	1,0160	-0,3021	3,00	3,00	7,34	-4,34	7,34	0,4090	3,00	0,4090	1,0000	-4,34	-0,01
740 - DIAGNOSTICO DE ENFERMEDAD MENTAL CON PROCEDIMIENTO QUIRÚRGICO	1	1	1,3513	1,3513	1,9993	-0,6480	1,00	1,00	6,10	-5,10	6,10	0,1638	1,00	0,1638	1,0000	-5,10	-0,01
811 - REACCIONES ALÉRGICAS	1	1	0,3943	0,3943	0,4538	-0,0595	1,00	1,00	2,99	-1,99	2,99	0,3347	1,00	0,3347	1,0000	-1,99	-0,01
812 - ENVENENAMIENTO POR AGENTES MEDICINALES	1	1	0,3280	0,3280	0,4651	-0,1371	1,00	1,00	2,89	-1,89	2,89	0,3465	1,00	0,3465	1,0000	-1,89	-0,01
844 - QUEMADURAS DE GROSOR PARCIAL CON O SIN INJERTO DE PIEL	1	1	5,9469	5,9469	3,9341	2,0128	5,00	5,00	23,90	-18,90	23,90	0,2092	5,00	0,2092	1,0000	-18,90	-0,05

4. Actividad Asistencial en Atención Especializada. 4.2 Actividad Asistencial por Servicio | 4.2.2 Servicios Quirúrgicos

TRAUMATOLOGÍA Y CIRUGÍA ORTOPÉDICA

ACTIVIDAD QUIRÚRGICA	2015	2016
Nº Intervenciones	2.081	2.248
Programados	1.255	1.384
Urgentes	826	864

ACTIVIDAD DE CONSULTAS	2015	2016
Primeras consultas	9.260	10.445
Consultas sucesivas	17.563	18.084
Total consultas	26.823	28.529
Relación sucesivas/primeras	1,90	1,73

ACTIVIDAD DE HOSPITALIZACIÓN	2015	2016
Ingresos programados	718	694
Ingresos urgentes	1.004	982
Ingresos por traslados	261	216
Ingresos totales	1.983	1.892
Estancias totales	7.476	7.751
Porcentaje de ocupación	66,92	78,21%
Estancia media	3,77	4,10

INDICADORES DE RENDIMIENTO HOSPITALARIO Y CALIDAD	2015	2016
Diagnósticos Codificados. Media	3,44	4,01
Procedimientos Codificados. Media	1,44	1,74
Peso GRD. Medio (Sin GRD´s Inespecíficos)	1,6998	1,139
Índice de COMPLEJIDAD	0,7935	0,9839
IEMA - Inliers	0,8495	0,8418
EMAC	4,53	4,24
EMAf - Inliers	4,53	4,85

30 GRD'S MÁS FRECUENTES TRA 2015

GRD	Altas Inliers	E. Media Inliers	Peso Medio Inliers	E. Media Norma	Diferencia Norma	IEMA	EMAC	Est. Evitables	Cama Día Evitable	Índice Funcional
211 - PROC. DE CADERA & FÉMUR EXCEPTO ARTICULACIÓN MAYOR EDAD>17 SIN CC	157	6,54	2,084	8,17	-1,64	0,7995	6,54	-257	-0,71	0,7995
818 - SUSTITUCIÓN DE CADERA EXCEPTO POR COMPLICACIONES	134	6,72	3,1545	7,5	-0,78	0,8955	6,72	-105	-0,29	0,8956
219 - PROC. EXTR.INFERIOR & HUMERO EXC. CADERA,PIE, FÉMUR EDAD>17 SIN CC	120	3,78	1,4086	4,15	-0,37	0,9114	3,78	-44	-0,12	0,9114
225 - PROCEDIMIENTOS SOBRE EL PIE	112	1,53	1,413	1,77	-0,25	0,8606	1,53	-28	-0,08	0,8608
224 - PROC. HOMBRO, CODO O ANTEBRAZO, EXC. PROC.MAYOR DE ARTICULACIÓN SIN CC	107	1,75	1,018	1,84	-0,09	0,9524	1,75	-9	-0,03	0,9522
229 - PROC. SOBRE MANO O MUÑECA, EXCEPTO PROC.MAYORES S. ARTICULACIÓN SIN CC	83	1,54	0,9369	1,69	-0,14	0,9147	1,54	-12	-0,03	0,9144
209 - SUSTITUCIÓN ARTICULACIÓN MAYOR EXCEPTO CADERA & REIMPLANTE MIEMBRO INFERIOR, EXCEPTO POR CC	76	4,61	2,7777	5,81	-1,21	0,792	4,61	-92	-0,26	0,792
254 - FRACTURA,ESGUINCE,DESGARRO & LUXACIÓN BRAZO,PIERNA EXCL.PIE EDAD>17 SIN CC	71	2,17	0,6926	2,1	0,07	1,0334	2,17	5	0,01	1,0331
867 - ESCISIÓN LOCAL Y EXTRACCIÓN DE DISPOSITIVO FIJACIÓN INTERNA EXCEPTO CADERA Y FÉMUR, SIN CC	68	1,4	1,2334	1,84	-0,44	0,7609	1,4	-30	-0,08	0,761

(1/2)

4. Actividad Asistencial en Atención Especializada. 4.2 Actividad Asistencial por Servicio | 4.2.2 Servicios Quirúrgicos

(2/2)

GRD	Altas Inliers	E. Media Inliers	Peso Medio Inliers	E. Media Norma	Diferencia Norma	IEMA	EMAC	Est. Evitables	Cama Día Evitable	Índice Funcional
243 - PROBLEMAS MEDICOS DE LA ESPALDA	54	4,43	0,7743	5,26	-0,84	0,8406	4,43	-45	-0,13	0,8407
756 - FUSIÓN VERTEBRAL EXCEPTO CERVICAL SIN CC	49	7,78	3,0788	6,14	1,64	1,2672	7,78	80	0,22	1,2672
227 - PROCEDIMIENTOS SOBRE TEJIDOS BLANDOS SIN CC	45	1,64	1,1298	1,92	-0,28	0,8565	1,64	-12	-0,03	0,8566
222 - PROCEDIMIENTOS SOBRE LA RODILLA SIN CC	44	1,16	1,1959	1,89	-0,73	0,6133	1,16	-32	-0,09	0,6132
251 - FRACTURA,ESGUINCE,DESGARRO & LUXACIÓN ANTEBRAZO,MANO,PIE EDAD>17 SIN CC	33	1,55	0,57	1,95	-0,41	0,7921	1,55	-13	-0,04	0,7923
210 - PROC. DE CADERA & FÉMUR EXCEPTO ARTICULACIÓN MAYOR EDAD>17 CON CC	27	7,11	2,9064	10,34	-3,23	0,6878	7,11	-87	-0,24	0,6878
236 - FRACTURAS DE CADERA & PELVIS	25	3,68	1,21	4,78	-1,1	0,77	3,68	-27	-0,08	0,7701
256 - OTROS DIAGNOSTICOS DE SISTEMA MUSCULOESQUELÉTICO & TEJIDO CONECTIVO	25	1,28	0,7462	2,79	-1,51	0,4589	1,28	-38	-0,11	0,4589
266 - INJERTO PIEL &/O DESBRID. EXCEPTO POR ULCERA CUTÁNEA, CELULITIS SIN CC	20	2,05	1,5312	2,8	-0,75	0,7321	2,05	-15	-0,05	0,7322
234 - OTROS PROC. QUIRÚRGICOS DE S. MUSCULOESQUELÉTICO & T.CONECTIVO SIN CC	18	3,83	1,6295	3,25	0,58	1,1795	3,83	11	0,03	1,1797
220 - PROCEDIMIENTOS EXTR.INFERIOR & HUMERO EXC. CADERA,PIE,FÉMUR EDAD<18	16	1,5	1,2877	2,13	-0,63	0,7039	1,5	-10	-0,04	0,7038
232 - ARTROSCOPIA	16	1	1,3505	1	0	1	1	0	0	1
008 - PROCED. SOBRE N.CRANEALES & PERIFÉRICOS & OTROS PQ S.NERVIOSO SIN CC	15	2,27	1,8422	2,07	0,2	1,0961	2,27	3	0,01	1,0962
558 - PROC. MUSCULOESQUELÉTICO MAYOR CON CC MAYOR	15	12,4	6,2374	15,58	-3,18	0,796	12,4	-48	-0,13	0,7961
217 - DESBRID.HER.& INJ.PIEL EXC.HER.ABIERTA POR TRAST.MUS.ESQ.& T.CONEC. EXC.MANO	14	12,86	3,1766	12,73	0,12	1,0096	12,86	2	0	1,0096
249 - MALFUNCIÓN, REACCIÓN O COMPL. DE DISPOSITIVO ORTOPÉDICO	13	3,08	1,0663	5,59	-2,51	0,5506	3,08	-33	-0,1	0,5506
281 - TRAUMATISMO DE PIEL, T. SUBCUTÁNEO & MAMA EDAD>17 SIN CC	13	3,62	0,5217	2,73	0,89	1,3263	3,62	12	0,03	1,3264
223 - PROC. MAYORES HOMBRO/CODO, U OTROS PROCEDIMIENTOS EXTR. SUPERIOR CON CC	12	2,33	1,1385	1,89	0,45	1,2378	2,33	5	0,02	1,2378
230 - EXCISIÓN LOCAL & ELIMINACIÓN DISP. FIJACIÓN INTERNA DE CADERA & FEMUR	12	2,58	1,3338	2,18	0,41	1,1877	2,58	5	0,01	1,1877
884 - FUSIÓN ESPINAL EXCEPTO CERVICAL CON CURVATURA DE COLUMNA O MALIGNIDAD O INFECC O 9+ FUSIONES	11	6,73	5,4701	9,96	-3,24	0,6752	6,73	-36	-0,13	0,6752
252 - FRACTURA,ESGUINCE,DESGARRO & LUXACIÓN ANTEBRAZO,MANO,PIE EDAD<18	10	0,9	0,567	1,39	-0,49	0,6475	0,9	-5	-0,02	0,6477
443 - OTROS PROCEDIMIENTOS QUIRÚRGICOS POR LESIÓN TRAUMÁTICA SIN CC	10	2,4	1,0363	3,22	-0,82	0,7453	2,4	-8	-0,02	0,7453

4. Actividad Asistencial en Atención Especializada. 4.2 Actividad Asistencial por Servicio | 4.2.2 Servicios Quirúrgicos

30 GRD'S MÁS FRECUENTES TRA 2016

(1/4)

GRD	Altas	Inliers	P.M. APR	P.M. APR Inliers	P.M. APR Norma	Diferencia	E.M.	E.M. Inliers	E.M. Norma	Diferencia	EMAF Inlier	IEMA Inlier	EMAC Inlier	IF Inlier	IC Inlier	Estancias Evitables Inlier (Total)	Estancias Evitables Inlier (día)
308 - PROCEDIMIENTOS SOBRE CADERA Y FÉMUR EXC. ARTICULACIÓN MAYOR POR TRAUMA	214	213	1,2611	1,2577	1,7128	-0,4551	6,74	6,61	9,39	-2,78	8,77	0,7532	7,07	0,7535	0,9341	-461,00	-1,26
313 - PROCEDIMIENTOS SOBRE RODILLA Y PARTE INFERIOR DE LA PIERNA EXCEPTO PIE	158	138	1,0821	1,0901	0,9552	0,1350	3,57	2,43	2,85	-0,42	2,82	0,8630	2,45	0,8605	0,9899	-53,35	-0,15
315 - PROCEDIMIENTOS SOBRE HOMBRO, CODO Y ANTEBRAZO	182	166	1,0118	1,0167	0,8997	0,1170	3,20	2,57	2,45	0,12	2,42	1,0625	2,60	1,0596	0,9871	25,13	0,07
301 - SUSTITUCIÓN ARTICULACIÓN CADERA	129	124	1,5600	1,5597	1,8561	-0,2964	7,60	6,71	7,92	-1,21	7,88	0,8511	6,68	0,8438	0,9958	-145,52	-0,40
316 - PROCEDIMIENTOS SOBRE MANO Y MUÑECA	89	84	0,7809	0,7814	0,4929	0,2885	2,06	1,77	1,67	0,11	1,62	1,0969	1,79	1,0703	0,9694	13,16	0,04
342 - FRACTURA O LUXACIÓN EXCEPTO FÉMUR, PELVIS O ESPALDA	101	96	0,4781	0,4798	0,4184	0,0614	2,67	2,30	2,48	-0,18	2,38	0,9684	2,33	0,9404	0,9583	-7,21	-0,02
320 - OTROS PROCEDIMIENTOS DE SISTEMA MUSCULOESQUELÉTICO Y TEJIDO CONECTIVO	77	71	1,0329	1,0371	0,8209	0,2162	2,36	2,01	2,89	-0,88	2,56	0,7854	2,13	0,7376	0,8862	-39,08	-0,11
302 - SUSTITUCIÓN ARTICULACIÓN RODILLA	68	66	1,4647	1,4626	1,7343	-0,2718	4,81	4,50	6,04	-1,54	5,96	0,7553	4,55	0,7536	0,9857	-96,22	-0,26
347 - OTROS PROBLEMAS DE LA ESPALDA Y CUELLO, FRACTURAS Y HERIDAS	61	60	0,5809	0,5816	0,7183	-0,1367	4,59	4,40	5,33	-0,93	5,25	0,8376	4,39	0,8236	0,9847	-51,19	-0,14
314 - PROCEDIMIENTOS SOBRE PIE Y DEDOS DEL PIE	80	80	1,0151	1,0151	0,7634	0,2517	2,21	2,21	3,24	-1,02	4,74	0,4666	2,03	0,6285	1,4654	-202,34	-0,55
304 - PROCEDIMIENTOS DE FUSIÓN DORSAL Y LUMBAR EXCEPTO POR ESCOLIOSIS	60	48	3,2656	3,3543	2,6504	0,7039	13,77	8,90	7,09	1,81	8,07	1,1024	8,04	1,1337	1,1383	39,66	0,11
351 - OTROS DIAGNÓSTICOS DE SISTEMA MUSCULOESQUELÉTICO Y TEJIDO CONECTIVO	41	39	0,4606	0,4585	0,5583	-0,0998	3,80	2,21	3,91	-1,71	3,28	0,6724	2,03	0,5190	0,8387	-41,90	-0,11
317 - PROCEDIMIENTOS SOBRE TENDONES, MÚSCULOS Y OTROS TEJIDOS BLANDOS	37	34	0,8779	0,8744	0,7088	0,1656	3,59	2,35	2,68	-0,33	3,02	0,7793	2,28	0,8516	1,1260	-22,66	-0,06
026 - OTROS PROCEDIMIENTOS DEL SISTEMA NERVIOSO Y RELACIONADOS	23	22	1,2757	1,2766	0,6433	0,6333	1,78	1,64	1,86	-0,23	1,67	0,9772	1,67	0,8964	0,8995	-0,84	0,00
850 - PROCEDIMIENTO CON DIAG. DE REHAB, CUIDADOS POSTERIORES U OTRO CONTACTO CON SERVICIOS SANITARIOS	24	22	1,3432	1,3446	0,8860	0,4586	4,13	3,41	3,16	0,24	2,92	1,1656	4,06	1,2842	0,9243	10,65	0,03
309 - PROCEDIMIENTOS SOBRE CADERA Y FÉMUR EXC. ARTICULACIÓN MAYOR POR NO TRAUMA	34	29	1,3514	1,3761	1,5970	-0,2210	9,94	6,00	7,10	-1,10	7,05	0,8506	6,10	0,8589	0,9938	-30,57	-0,08
951 - PROCEDIMIENTO MODERADAMENTE EXTENSIVO NO RELACIONADO CON DIAG. PRINCIPAL	19	19	1,1924	1,1924	1,7191	-0,5267	2,79	2,79	8,70	-5,91	4,77	0,5845	4,41	0,5064	0,5484	-37,68	-0,10

4. Actividad Asistencial en Atención Especializada. 4.2 Actividad Asistencial por Servicio | 4.2.2 Servicios Quirúrgicos

(2/4)

GRD	Altas	Inliers	P.M. APR	P.M. APR Inliers	P.M. APR Norma	Diferencia	E.M.	E.M. Inliers	E.M. Norma	Diferencia	EMAF Inlier	IEMA Inlier	EMAC Inlier	IF Inlier	IC Inlier	Estancias Evitables Inlier (Total)	Estancias Evitables Inlier (día)
364 - OTROS PROCEDIMIENTOS SOBRE PIEL, TEJIDO SUBCUTÁNEO Y RELACIONADOS	15	13	0,7958	0,7991	0,6251	0,1740	3,20	2,15	2,19	-0,03	1,99	1,0829	2,14	0,9808	0,9097	2,14	0,01
310 - ESCISIÓN Y DESCOMPRESIÓN DE DISCO INTERVERTEBRAL	21	17	1,1536	1,1514	1,3926	-0,2412	8,52	4,59	4,24	0,35	4,84	0,9488	4,45	1,0490	1,1401	-4,21	-0,01
321 - FUSIÓN ESPINAL CERVICAL Y OTROS PROC. DE LA ESPALDA/CUELLO EXCEPTO ESCISIÓN/DESCOMP. DISCAL	10	6	1,6607	1,6956	1,7708	-0,0752	9,00	3,00	4,92	-1,92	4,79	0,6269	2,97	0,6027	0,9723	-10,71	-0,03
340 - FRACTURAS DE FÉMUR	20	19	0,5293	0,5361	0,7097	-0,1736	6,05	4,79	5,70	-0,91	5,83	0,8217	4,77	0,8365	1,0227	-19,74	-0,05
349 - MALFUNCIONAMIENTO, REACCIÓN O COMPLICACIÓN DE DISPOSITIVO O PROCED. ORTOPÉDICO	10	9	0,4895	0,4946	0,8857	-0,3910	7,00	6,00	6,48	-0,48	5,21	1,1515	7,28	1,1246	0,8047	7,10	0,02
344 - OSTEOMIELITIS, ARTRITIS SÉPTICA Y OTRAS INFECCIONES MUSCULOESQUELÉTICAS	8	8	0,6731	0,6731	1,4691	-0,7961	10,50	10,50	9,94	0,56	8,33	1,2600	11,23	1,1304	0,8387	17,33	0,05
361 - INJERTO PIEL PARA DIAGNÓSTICOS PIEL Y TEJIDO SUBCUTÁNEO	8	8	1,2570	1,2570	0,9053	0,3517	2,63	2,63	4,08	-1,45	4,04	0,6500	2,66	0,6539	0,9909	-11,31	-0,03
383 - CELULITIS Y OTRAS INFECCIONES DE LA PIEL BACTERIANAS	8	5	0,4289	0,4085	0,7544	-0,3459	10,75	6,40	5,42	0,98	4,27	1,4973	3,44	0,6348	0,7887	10,63	0,03
384 - TRAUMATISMOS SOBRE PIEL, TEJIDO SUBCUTÁNEO Y HERIDA ABIERTA	8	8	0,5476	0,5476	0,5677	-0,0201	1,38	1,38	3,58	-2,20	3,09	0,4454	1,53	0,4285	0,8629	-13,70	-0,04
861 - SIGNOS, SÍNTOMAS Y OTROS FACTORES QUE AFECTAN AL ESTADO DE SALUD	6	6	0,4038	0,4038	0,5218	-0,1180	1,17	1,17	3,56	-2,40	2,85	0,4094	1,43	0,4011	0,7995	-10,10	-0,03
303 - PROCEDIMIENTOS DE FUSIÓN DORSAL Y LUMBAR POR ESCOLIOSIS	6	5	4,7703	4,8290	5,1131	-0,2841	9,50	7,20	9,40	-2,20	9,73	0,7396	7,25	0,7714	1,0353	-12,67	-0,03
385 - OTRAS ENFERMEDADES DE PIEL , TEJIDO SUBCUTÁNEO Y MAMA	4	4	0,3755	0,3755	0,4626	-0,0871	1,50	1,50	2,12	-0,62	2,12	0,7066	1,50	0,7066	1,0000	-2,49	-0,01
791 - PROCEDIMIENTO QUIRÚRGICO POR OTRA COMPLICACIÓN DE TRATAMIENTO	5	4	0,9950	1,0173	1,2041	-0,1868	5,40	1,50	4,85	-3,35	4,29	0,3496	1,58	0,3253	0,8843	-11,16	-0,03
950 - PROCEDIMIENTO EXTENSIVO SIN RELACIÓN CON DIAGNÓSTICO PRINCIPAL	6	6	1,8709	1,8709	2,4851	-0,6142	7,83	7,83	11,47	-3,63	8,25	0,9490	10,38	0,9053	0,7199	-2,53	-0,01
048 - TRASTORNOS DE NERVIOS CRANEALES, PERIFÉRICOS Y AUTÓNOMOS	3	3	0,5850	0,5850	0,6861	-0,1011	4,33	4,33	4,64	-0,30	4,64	0,9349	4,33	0,9349	1,0000	-0,91	0,00
341 - FRACTURA DE PELVIS O LUXACIÓN DE CADERA	5	4	0,6727	0,6500	0,9519	-0,3019	16,40	7,75	7,44	0,31	8,35	0,9286	8,03	1,0800	1,1219	-2,38	-0,01

4. Actividad Asistencial en Atención Especializada. 4.2 Actividad Asistencial por Servicio | 4.2.2 Servicios Quirúrgicos

(3/4)

GRD	Altas	Inliers	P.M. APR	P.M. APR Inliers	P.M. APR Norma	Diferencia	E.M.	E.M. Inliers	E.M. Norma	Diferencia	EMAF Inlier	IEMA Inlier	EMAC Inlier	IF Inlier	IC Inlier	Estancias Evitables Inlier (Total)	Estancias Evitables Inlier (día)
721 - INFECCIONES POSTOPERATORIAS, POSTRAUMÁTICAS Y DE OTROS DISPOSITIVOS	4	4	0,5999	0,5999	1,1253	-0,5254	9,50	9,50	7,73	1,77	7,28	1,3049	7,13	0,9227	0,9418	8,88	0,02
813 - OTRAS COMPLICACIONES DE TRATAMIENTO	5	5	0,6838	0,6838	0,7690	-0,0853	5,20	5,20	4,91	0,29	5,47	0,9506	4,12	0,8404	1,1147	-1,35	0,00
023 - PROCEDIMIENTOS ESPINALES	2	2	1,4187	1,4187	1,7298	-0,3111	8,00	8,00	5,43	2,57	5,43	1,4730	8,00	1,4730	1,0000	5,14	0,01
694 - NEOPLASIAS LINFÁTICAS Y OTRAS Y NEOPLASMAS DE COMPORTAMIENTO DUDOSO	2	2	0,5750	0,5750	0,6996	-0,1246	1,00	1,00	4,04	-3,04	4,04	0,2475	1,00	0,2475	1,0000	-6,08	-0,02
110 - NEOPLASIAS DE OÍDO, NARIZ, BOCA ,GARGANTA Y CRANEALES/FACIALES	1	0	0,5973		0,5988		21,00		3,27							0,00	0,00
135 - TRAUMATISMOS TORÁCICOS PRINCIPALES	1	1	0,6548	0,6548	0,5146	0,1402	9,00	9,00	4,11	4,89	4,11	2,1876	9,00	2,1876	1,0000	4,89	0,01
204 - SINCOPE Y COLAPSO	1	1	0,5749	0,5749	0,5587	0,0162	2,00	2,00	5,08	-3,08	5,08	0,3941	2,00	0,3941	1,0000	-3,08	-0,01
305 - AMPUTACIÓN EXTREMIDADES INFERIORES EXCEPTO DEDOS DEL PIE	1	1	1,3407	1,3407	2,7162	-1,3755	35,00	35,00	14,44	20,56	14,44	2,4232	35,00	2,4232	1,0000	20,56	0,06
312 - DIAGNÓSTICOS DE INJERTO DE PIEL POR TRASTORNO MUSCULOESQUELÉTICO Y TEJIDO CONECTIVO, EXCEPTO MANO	1	1	1,5130	1,5130	1,3783	0,1347	3,00	3,00	4,85	-1,85	4,85	0,6187	3,00	0,6187	1,0000	-1,85	-0,01
343 - FRACTURAS PATOLÓGICAS Y NEOPLASIA MALIGNA MUSCULOESQUELÉTICA Y T.CONECTIVO	1	0	0,6900		0,8748		18,00		5,01							0,00	0,00
346 - TRASTORNOS DE TEJIDO CONECTIVO	1	1	0,7671	0,7671	0,9581	-0,1910	15,00	15,00	7,11	7,89	7,11	2,1102	15,00	2,1102	1,0000	7,89	0,02
380 - ULCERAS CUTÁNEAS	2	2	0,5839	0,5839	1,2182	-0,6343	6,50	6,50	9,44	-2,94	9,17	0,7092	4,75	0,5034	0,9714	-5,33	-0,01
711 - INFECCIONES POSTOPERATORIAS, POSTRAUMÁTICAS Y DE OTROS DISPOSITIVOS CON PROCEDIMIENTO QUIRÚRGICO	2	1	1,2276	1,0078	2,0130	-1,0052	34,50	19,00	10,36	8,64	7,83	2,4250	9,62	0,9286	0,7566	11,17	0,03
722 - FIEBRE	1	1	0,3436	0,3436	0,5412	-0,1976	6,00	6,00	3,55	2,45	3,55	1,6890	6,00	1,6890	1,0000	2,45	0,01
812 - ENVENENAMIENTO POR AGENTES MEDICINALES	1	1	0,4126	0,4126	0,6871	-0,2745	3,00	3,00	5,03	-2,03	5,03	0,5960	3,00	0,5960	1,0000	-2,03	-0,01
815 - OTROS DIAGNÓSTICOS DE LESIÓN, ENVENENAMIENTO Y EFECTO TÓXICO	1	0	0,8712		0,8814		18,00		5,22							0,00	0,00
862 - OTROS CUIDADOS POSTERIORES Y CONVALECENCIA	2	2	0,4902	0,4902	0,4017	0,0885	7,50	7,50	3,59	3,91	3,74	2,0052	7,10	1,9796	1,0422	7,52	0,02

4. Actividad Asistencial en Atención Especializada. 4.2 Actividad Asistencial por Servicio | 4.2.2 Servicios Quirúrgicos

(4/4)

GRD	Altas	Inliers	P.M. APR	P.M. APR Inliers	P.M. APR Norma	Diferencia	E.M.	E.M. Inliers	E.M. Norma	Diferencia	EMAF Inlier	IEMA Inlier	EMAC Inlier	IF Inlier	IC Inlier	Estancias Evitables Inlier (Total)	Estancias Evitables Inlier (día)
912 - PROCEDIMIENTOS MUSCULOESQUELÉTICOS Y OTROS PARA TRAUMA MÚLTIPLE SIGNIFICATIVO	1	1	3,8503	3,8503	5,4623	-1,6120	9,00	9,00	21,73	-12,73	21,73	0,4143	9,00	0,4143	1,0000	-12,73	-0,03
930 - TRAUMA SIGNIFICATIVO MÚLTIPLE SIN PROCEDIMIENTO QUIRÚRGICO	1	1	1,0262	1,0262	1,3874	-0,3612	13,00	13,00	7,86	5,14	7,86	1,6534	13,00	1,6534	1,0000	5,14	0,01
952 - PROCEDIMIENTO NO EXTENSIVO NO RELACIONADO CON DIAGNÓSTICO PRINCIPAL	1	1	0,7724	0,7724	0,8195	-0,0471	4,00	4,00	2,66	1,34	2,66	1,5039	4,00	1,5039	1,0000	1,34	0,00



4. Actividad Asistencial en Atención Especializada. 4.2 Actividad Asistencial por Servicio | 4.2.2 Servicios Quirúrgicos

UROLOGÍA

ACTIVIDAD QUIRÚRGICA	2015	2016
Nº Intervenciones	1.028	1.174
Programados	891	1.002
Urgentes	137	172

ACTIVIDAD DE CONSULTAS	2015	2016
Primeras consultas	3.730	3.678
Consultas sucesivas	8.792	8.362
Total consultas	12.522	12.040
Relación sucesivas/primeras	2,36	2,27

ACTIVIDAD DE HOSPITALIZACIÓN	2015	2016
Ingresos programados	628	639
Ingresos urgentes	257	308
Ingresos por traslados	103	127
Ingresos totales	988	1074
Estancias totales	3.757	4.079
Porcentaje de ocupación	65,5	77,01%
Estancia media	3,80	3,80

INDICADORES DE RENDIMIENTO HOSPITALARIO Y CALIDAD	2015	2016
Diagnósticos Codificados. Media	4,12	4,57
Procedimientos Codificados. Media	1,79	1,9
Peso GRD. Medio (Sin GRD´s Inespecíficos)	1,1591	0,7181
Índice de COMPLEJIDAD	0,6919	0,8949
IEMA - Inliers	1,0112	1,059
EMAC	4,89	4,48
EMAf - Inliers	3,85	3,91

30 GRD'S MÁS FRECUENTES URO 2015

(1/2)

GRD	Altas Inliers	E. Media Inliers	Peso Medio Inliers	E. Media Norma	Diferencia Norma	IEMA	EMAC	Est. Evitables	Cama Día Evitable	Índice Funcional
311 - PROCEDIMIENTOS TRANSURETRALES SIN CC	167	3,19	0,8598	2,8	0,39	1,1389	3,19	65	0,18	1,139
324 - CALCULOS URINARIOS SIN CC	74	3,22	0,5091	2,95	0,27	1,0899	3,22	20	0,05	1,09
337 - PROSTATECTOMIA TRANSURETRAL SIN CC	66	4,08	0,8136	3,28	0,79	1,2411	4,08	52	0,15	1,2412
335 - PROCEDIMIENTOS MAYORES SOBRE PELVIS MASCULINA SIN CC	42	5,48	1,8917	4,63	0,85	1,183	5,48	36	0,1	1,183
310 - PROCEDIMIENTOS TRANSURETRALES CON CC	37	3,97	1,1985	3,4	0,57	1,1689	3,97	21	0,06	1,1687
339 - PROCEDIMIENTOS SOBRE TESTÍCULO, PROCESO NO MALIGNO EDAD>17	34	2,03	0,892	1,66	0,37	1,2225	2,03	13	0,03	1,2225
321 - INFECCIONES DE RIÑÓN & TRACTO URINARIO EDAD>17 SIN CC	33	4,42	0,6923	4,12	0,31	1,0749	4,42	10	0,03	1,0748
326 - SIGNOS & SÍNTOMAS DE RIÑÓN & TRACTO URINARIO EDAD>17 SIN CC	25	3,68	0,5447	3,7	-0,02	0,9938	3,68	-1	0	0,9939
464 - SIGNOS & SÍNTOMAS SIN CC	25	1,24	0,6152	3,43	-2,19	0,3618	1,24	-55	-0,15	0,3619

4. Actividad Asistencial en Atención Especializada. 4.2 Actividad Asistencial por Servicio | 4.2.2 Servicios Quirúrgicos

(2/2)

GRD	Altas Inliers	E. Media Inliers	Peso Medio Inliers	E. Media Norma	Diferencia Norma	IEMA	EMAC	Est. Evitables	Cama Día Evitable	Índice Funcional
303 - PROCEDIMIENTOS S. RIÑÓN Y URÉTER POR NEOPLASIA	20	6,05	2,4426	5,17	0,88	1,1695	6,05	18	0,05	1,1695
332 - OTROS DIAGNOSTICOS DE RIÑÓN & TRACTO URINARIO EDAD>17 SIN CC	20	3,1	0,658	3,16	-0,06	0,9798	3,1	-1	0	0,9796
305 - PROC. S. RIÑÓN Y URÉTER POR PROCEDIMIENTO NO NEOPLÁSICO SIN CC	18	5,22	1,4306	4,71	0,51	1,109	5,22	9	0,03	1,1091
323 - CALCULOS URINARIOS CON CC, &/O LITOTRIPSIA EXTRACORPÓREA POR ONDA DE CHOQUE	18	4,39	0,6875	3,22	1,17	1,3634	4,39	21	0,06	1,3635
325 - SIGNOS & SÍNTOMAS DE RIÑÓN & TRACTO URINARIO EDAD>17 CON CC	16	4,19	0,8652	5,05	-0,86	0,8294	4,19	-14	-0,04	0,8293
336 - PROSTATECTOMÍA TRANSURETRAL CON CC	13	3,46	1,1184	3,81	-0,35	0,909	3,46	-5	-0,02	0,909
567 - PROCEDIMIENTOS RIÑÓN & TRACTO URINARIO EXCEPTO TRASPLANTE RENAL CON CC MAYOR	13	13,62	5,7855	12,88	0,74	1,0572	13,62	10	0,03	1,0572
569 - TRAST. DE RIÑÓN & TRACTO URINARIO EXCEPTO INSUFICIENCIA RENAL CON CC MAYOR	13	7,38	1,7485	7,3	0,09	1,0117	7,38	1	0	1,0117
319 - NEOPLASIAS DE RIÑÓN & TRACTO URINARIO SIN CC	12	1,92	0,8273	3,39	-1,47	0,5654	1,92	-18	-0,05	0,5654
349 - HIPERTROFIA PROSTÁTICA BENIGNA SIN CC	12	1,75	0,6125	2,15	-0,4	0,8132	1,75	-5	-0,01	0,8133
350 - INFLAMACIÓN DE APARATO GENITAL MASCULINO	11	3,18	0,6829	3,1	0,08	1,0274	3,18	1	0	1,0274
338 - PROCEDIMIENTOS SOBRE TESTÍCULO, NEOPLASIA MALIGNA	10	2,1	2,7466	1,71	0,39	1,2295	2,1	4	0,02	1,2293
356 - PROC. DE RECONSTRUCCIÓN APARATO GENITAL FEMENINO	10	3,1	0,9431	2,45	0,65	1,2648	3,1	6	0,03	1,2645
320 - INFECCIONES DE RIÑÓN & TRACTO URINARIO EDAD>17 CON CC	9	3,67	1,0349	5,92	-2,25	0,6194	3,67	-20	-0,08	0,6193
347 - NEOPLASIA MALIGNA, APARATO GENITAL MASCULINO, SIN CC	9	1,33	0,879	2,39	-1,06	0,5572	1,33	-10	-0,03	0,5573
352 - OTROS DIAGNOSTICOS DE APARATO GENITAL MASCULINO	9	0,78	0,5222	1,67	-0,89	0,4652	0,78	-8	-0,02	0,4652
571 - PROCEDIMIENTOS APARATO GENITAL MASCULINO CON CC MAYOR	9	10,11	4,0587	9,17	0,94	1,1031	10,11	9	0,02	1,1031
304 - PROC. S. RIÑÓN Y URÉTER POR PROCEDIMIENTO NO NEOPLÁSICO CON CC	8	5,38	2,1591	7,49	-2,11	0,7179	5,38	-17	-0,08	0,7179
313 - PROCEDIMIENTOS SOBRE URETRA, EDAD>17 SIN CC	8	2,13	0,9265	2,37	-0,24	0,8981	2,13	-2	-0,01	0,8982
331 - OTROS DIAGNOSTICOS DE RIÑÓN & TRACTO URINARIO EDAD>17 CON CC	7	2	1,1679	5,08	-3,08	0,3934	2	-22	-0,07	0,3934
307 - PROSTATECTOMÍA SIN CC	5	4	1,0001	3,63	0,37	1,1004	4	2	0,01	1,1004
316 - INSUFICIENCIA RENAL	5	8	1,329	6,2	1,8	1,2905	8	9	0,04	1,2905
318 - NEOPLASIAS DE RIÑÓN & TRACTO URINARIO CON CC	5	2,2	1,5273	6,56	-4,36	0,3355	2,2	-22	-0,09	0,3355

4. Actividad Asistencial en Atención Especializada. 4.2 Actividad Asistencial por Servicio | 4.2.2 Servicios Quirúrgicos

30 GRD'S MÁS FRECUENTES URO 2016

(1/3)

GRD	Altas	Inliers	P.M. APR	P.M. APR Inliers	P.M. APR Norma	Diferencia	E.M.	E.M. Inliers	E.M. Norma	Diferencia	EMAF Inlier	IEMA Inlier	EMAC Inlier	IF Inlier	IC Inlier	Estancias Evitables Inlier (Total)	Estancias Evitables Inlier (día)
446 - PROCEDIMIENTOS URETRALES Y TRANSURETRALES	202	184	0,6833	0,6838	0,7009	-0,0171	3,72	3,04	2,86	0,18	2,75	1,1040	3,14	1,1009	0,9638	52,66	0,14
468 - OTROS DIAGNÓSTICOS, SIGNOS Y SÍNTOMAS SOBRE RIÑÓN Y TRACTO URINARIO	98	93	0,5058	0,5089	0,6073	-0,0984	3,87	3,30	4,11	-0,81	3,67	0,8984	3,24	0,7896	0,8949	-34,73	-0,09
465 - CÁLCULOS URINARIOS Y OBSTRUCCIÓN TRACTO URINARIO SUPERIOR ADQUIRIDO	105	99	0,4753	0,4737	0,4884	-0,0147	3,99	3,47	3,15	0,32	3,09	1,1246	3,52	1,1162	0,9798	38,10	0,10
482 - PROSTATECTOMÍA TRANSURETRAL	66	61	0,5886	0,5905	0,7305	-0,1400	4,03	3,64	3,41	0,23	3,37	1,0812	3,68	1,0807	0,9872	16,68	0,05
443 - PROCEDIMIENTOS SOBRE RIÑÓN Y TRACTO URINARIO POR PROCESOS NO MALIGNOS	71	66	1,1930	1,1938	1,4162	-0,2224	6,65	5,61	6,13	-0,52	5,72	0,9805	5,82	0,9505	0,9331	-7,37	-0,02
483 - PROCEDIMIENTOS SOBRE TESTÍCULO Y ESCROTO	42	38	0,6549	0,6575	0,4919	0,1656	2,79	2,03	1,61	0,42	1,63	1,2398	1,97	1,2260	1,0152	14,90	0,04
463 - INFECCIONES DE RIÑÓN Y TRACTO URINARIO	76	75	0,4738	0,4748	0,6559	-0,1810	5,51	5,44	5,63	-0,19	4,84	1,1243	5,62	0,9984	0,8591	45,09	0,12
501 - DIAGNÓSTICOS DE APARATO GENITAL MASCULINO EXCEPTO NEOPLASIA	49	46	0,4590	0,4617	0,4834	-0,0217	3,06	2,78	3,31	-0,53	2,81	0,9902	3,04	0,9175	0,8495	-1,27	0,00
480 - PROCEDIMIENTOS MAYORES SOBRE PELVIS MASCULINA	40	38	1,1504	1,1512	1,1168	0,0344	5,93	5,13	5,24	-0,11	5,24	0,9793	5,15	0,9831	1,0004	-4,12	-0,01
442 - PROCEDIMIENTOS SOBRE RIÑÓN Y TRACTO URINARIO POR NEOPLASIA	24	22	1,4359	1,4540	1,5170	-0,0630	8,63	7,14	6,53	0,61	6,76	1,0559	7,24	1,1085	1,0351	8,31	0,02
861 - SIGNOS, SÍNTOMAS Y OTROS FACTORES QUE AFECTAN AL ESTADO DE SALUD	15	14	0,4083	0,4102	0,5218	-0,1116	2,53	1,93	3,56	-1,64	2,98	0,6473	1,86	0,5209	0,8358	-14,71	-0,04
461 - NEOPLASIAS DE RIÑÓN Y TRACTO URINARIO	15	15	0,6013	0,6013	0,7086	-0,1073	4,00	4,00	4,83	-0,83	4,65	0,8595	4,25	0,8804	0,9643	-9,81	-0,03
445 - OTROS PROCEDIMIENTOS SOBRE VEJIGA	9	9	0,9385	0,9385	0,9469	-0,0085	3,00	3,00	3,27	-0,27	3,54	0,8467	2,92	0,8925	1,0831	-4,89	-0,01
466 - MALFUNCIONAMIENTO, REACCIÓN O COMPLICACIÓN DE DISPOSITIVO, INJERTO O TRASPLANTE GEN.-URI.	11	11	0,5537	0,5537	0,6236	-0,0700	4,91	4,91	4,15	0,76	3,91	1,2551	5,17	1,2453	0,9430	10,97	0,03
484 - OTROS PROC. QUIRÚRGICOS DE AP. GENITAL MASCULINO	11	10	0,9121	0,9209	0,6939	0,2270	6,27	5,70	3,28	2,42	3,28	1,7366	5,52	1,6832	1,0013	24,18	0,07
441 - PROCEDIMIENTOS MAYORES SOBRE VEJIGA	13	13	2,2602	2,2602	2,6987	-0,4385	15,15	15,15	14,23	0,92	12,92	1,1730	18,21	1,2795	0,9076	29,06	0,08
952 - PROCEDIMIENTO NO EXTENSIVO NO RELACIONADO CON DIAGNÓSTICO PRINCIPAL	8	8	0,8236	0,8236	1,0223	-0,1987	3,50	3,50	4,39	-0,89	3,32	1,0527	4,76	1,0840	0,7571	1,40	0,00

4. Actividad Asistencial en Atención Especializada. 4.2 Actividad Asistencial por Servicio | 4.2.2 Servicios Quirúrgicos

(2/3)

GRD	Altas	Inliers	P.M. APR	P.M. APR Inliers	P.M. APR Norma	Diferencia	E.M.	E.M. Inliers	E.M. Norma	Diferencia	EMAF Inlier	IEMA Inlier	EMAC Inlier	IF Inlier	IC Inlier	Estancias Evitables Inlier (Total)	Estancias Evitables Inlier (día)
460 - INSUFICIENCIA RENAL	6	6	0,8229	0,8229	0,9342	-0,1113	6,33	6,33	7,33	-1,00	7,33	0,8635	6,33	0,8635	1,0000	-6,01	-0,02
681 - OTRO PROCEDIMIENTO QUIRÚRGICO PARA NEOPLASMAS LINFÁTICOS/HEMATOPOYÉTICOS/ OTROS	6	6	1,0283	1,0283	1,0284	-0,0001	5,67	5,67	3,81	1,86	3,81	1,4891	5,67	1,4891	1,0000	11,17	0,03
514 - PROC. DE RECONSTRUCCIÓN APARATO GENITAL FEMENINO	5	5	0,6621	0,6621	0,5761	0,0860	2,60	2,60	2,21	0,39	2,21	1,1786	2,60	1,1786	1,0000	1,97	0,01
385 - OTRAS ENFERMEDADES DE PIEL , TEJIDO SUBCUTÁNEO Y MAMA	4	4	0,3755	0,3755	0,4626	-0,0871	1,50	1,50	2,12	-0,62	2,12	0,7066	1,50	0,7066	1,0000	-2,49	-0,01
462 - NEFRITIS Y NEFROSIS	7	7	0,5849	0,5849	0,8820	-0,2971	5,29	5,29	5,81	-0,52	5,83	0,9062	5,31	0,9134	1,0042	-3,83	-0,01
500 - NEOPLASIAS DE APARATO GENITAL MASCULINO	5	5	0,5524	0,5524	0,6967	-0,1443	2,80	2,80	5,06	-2,26	3,20	0,8747	3,49	0,6892	0,6327	-2,00	-0,01
850 - PROCEDIMIENTO CON DIAG. DE REHAB, CUIDADOS POSTERIORES U OTRO CONTACTO CON SERVICIOS SANITARIOS	5	5	1,3639	1,3639	0,8860	0,4779	2,20	2,20	3,16	-0,96	3,10	0,7087	2,19	0,6924	0,9811	-4,52	-0,01
720 - SEPTICEMIA E INFECCIONES DISEMINADAS	5	5	0,7797	0,7797	1,1562	-0,3764	8,80	8,80	8,46	0,34	7,59	1,1587	7,85	0,9284	0,8979	6,03	0,02
813 - OTRAS COMPLICACIONES DE TRATAMIENTO	4	4	0,5903	0,5903	0,6890	-0,0987	4,50	4,50	4,19	0,31	4,69	0,9593	4,31	1,0289	1,1206	-0,76	0,00
401 - PROCEDIMIENTOS SOBRE GLÁNDULA ADRENAL Y PITUITARIA	2	2	1,3956	1,3956	1,3749	0,0207	10,00	10,00	5,29	4,71	5,29	1,8913	10,00	1,8913	1,0000	9,43	0,03
531 - INFECCIONES DEL SISTEMA REPRODUCTOR FEMENINO	3	2	0,5063	0,5356	0,4868	0,0488	7,33	6,00	3,20	2,80	4,08	1,4698	6,00	1,8763	1,2766	3,84	0,01
722 - FIEBRE	2	2	0,3436	0,3436	0,5412	-0,1976	4,00	4,00	3,55	0,45	3,55	1,1260	4,00	1,1260	1,0000	0,90	0,00
950 - PROCEDIMIENTO EXTENSIVO SIN RELACIÓN CON DIAGNÓSTICO PRINCIPAL	4	4	2,0960	2,0960	2,4851	-0,3891	9,25	9,25	11,47	-2,22	10,22	0,9050	10,50	0,9154	0,8914	-3,89	-0,01
951 - PROCEDIMIENTO MODERADAMENTE EXTENSIVO NO RELACIONADO CON DIAG. PRINCIPAL	2	2	1,0065	1,0065	0,9539	0,0526	1,50	1,50	2,77	-1,27	2,77	0,5420	1,50	0,5420	1,0000	-2,54	-0,01
110 - NEOPLASIAS DE OÍDO, NARIZ, BOCA ,GARGANTA Y CRANEALES/FACIALES	1	1	0,5973	0,5973	0,5988	-0,0015	2,00	2,00	3,27	-1,27	3,27	0,6118	2,00	0,6118	1,0000	-1,27	0,00
196 - PARADA CARDIACA	1	1	0,3736	0,3736	0,6078	-0,2342	5,00	5,00	2,45	2,55	2,45	2,0447	5,00	2,0447	1,0000	2,55	0,01
228 - PROCEDIMIENTOS SOBRE HERNIA INGUINAL, FEMORAL Y UMBILICAL	1	1	0,7130	0,7130	0,4353	0,2777	1,00	1,00	1,51	-0,51	1,51	0,6638	1,00	0,6638	1,0000	-0,51	0,00

4. Actividad Asistencial en Atención Especializada. 4.2 Actividad Asistencial por Servicio | 4.2.2 Servicios Quirúrgicos

(3/3)

GRD	Altas	Inliers	P.M. APR	P.M. APR Inliers	P.M. APR Norma	Diferencia	E.M.	E.M. Inliers	E.M. Norma	Diferencia	EMAF Inlier	IEMA Inlier	EMAC Inlier	IF Inlier	IC Inlier	Estancias Evitables Inlier (Total)	Estancias Evitables Inlier (día)
229 - OTROS PROCEDIMIENTOS QUIRÚRGICOS SOBRE APARATO DIGESTIVO	1	1	1,4386	1,4386	1,5929	-0,1543	9,00	9,00	8,74	0,26	8,74	1,0296	9,00	1,0296	1,0000	0,26	0,00
248 - INFECCIONES BACTERIANAS MAYORES DE APARATO DIGESTIVO	1	1	0,7008	0,7008	0,9303	-0,2295	3,00	3,00	7,14	-4,14	7,14	0,4202	3,00	0,4202	1,0000	-4,14	-0,01
251 - DOLOR ABDOMINAL	1	1	0,4570	0,4570	0,4289	0,0281	7,00	7,00	3,05	3,95	3,05	2,2960	7,00	2,2960	1,0000	3,95	0,01
254 - OTROS DIAGNÓSTICOS DEL APARATO DIGESTIVO	1	1	0,4623	0,4623	0,4919	-0,0296	3,00	3,00	3,34	-0,34	3,34	0,8986	3,00	0,8986	1,0000	-0,34	0,00
281 - NEOPLASIA MALIGNA DE SISTEMA HEPATOBILIAR O DE PÁNCREAS	1	1	0,6632	0,6632	0,7425	-0,0793	2,00	2,00	4,99	-2,99	4,99	0,4006	2,00	0,4006	1,0000	-2,99	-0,01
383 - CELULITIS Y OTRAS INFECCIONES DE LA PIEL BACTERIANAS	1	1	0,4085	0,4085	0,6768	-0,2683	11,00	11,00	4,27	6,73	4,27	2,5735	11,00	2,5735	1,0000	6,73	0,02
384 - TRAUMATISMOS SOBRE PIEL, TEJIDO SUBCUTÁNEO Y HERIDA ABIERTA	1	1	0,6311	0,6311	0,6465	-0,0154	5,00	5,00	5,03	-0,03	5,03	0,9944	5,00	0,9944	1,0000	-0,03	0,00
481 - PROCEDIMIENTOS SOBRE EL PENE	1	1	1,2315	1,2315	0,7259	0,5056	3,00	3,00	2,81	0,19	2,81	1,0680	3,00	1,0680	1,0000	0,19	0,00
513 - PROCEDIMIENTOS SOBRE ÚTERO Y ANEJOS PROCESO NO MALIGNO, EXCEPTO LEIOMIOMA	1	1	0,7716	0,7716	0,6420	0,1296	4,00	4,00	2,89	1,11	2,89	1,3855	4,00	1,3855	1,0000	1,11	0,00
651 - OTROS PROCEDIMIENTOS HEMATOLÓGICOS Y DE ÓRGANOS HEMATOPOYÉTICOS	1	1	0,9708	0,9708	0,7079	0,2629	5,00	5,00	2,58	2,42	2,58	1,9376	5,00	1,9376	1,0000	2,42	0,01
691 - LINFOMA, MIELOMA Y LEUCEMIA NO AGUDA	1	1	0,8750	0,8750	0,9443	-0,0693	2,00	2,00	5,25	-3,25	5,25	0,3809	2,00	0,3809	1,0000	-3,25	-0,01
710 - ENFERMEDADES INFECCIOSAS Y PARASITOSIS INCLUYENDO VIH CON PROCEDIMIENTO QUIRÚRGICO	2	2	2,0768	2,0768	3,1493	-1,0726	28,00	28,00	15,81	12,19	15,11	1,8530	25,13	1,5897	0,9559	25,78	0,07
862 - OTROS CUIDADOS POSTERIORES Y CONVALECENCIA	1	1	0,3560	0,3560	0,3406	0,0154	2,00	2,00	2,02	-0,02	2,02	0,9914	2,00	0,9914	1,0000	-0,02	0,00

4. Actividad Asistencial en Atención Especializada. 4.2 Actividad Asistencial por Servicio | 4.2.3 Servicios Centrales

ANÁLISIS CLÍNICOS

ACTIVIDAD GLOBAL								
	HSPA		HNSM		CART		TOTAL	
	2015	2016	2015	2016	2015	2016	2015	2016
Número de Pruebas	4.639.204	5.121.500	573.922	638.702	677.898	751.107	5.891.024	6.511.309
Número de Peticiones	292.488	250.734	31.252	33.909	28.365	31.128	352.105	315.771
Número Pacientes	207.972	169.255	20.593	21.823	26.382	28.591	254.947	219.669

ACTIVIDAD DE LA CARTERA DE SERVICIOS		
	2015	2016
Bioquímica general		
Número de Pruebas	4.173.492	4.426.363
Número de Peticiones	248.067	256.050
Número Pacientes	201.564	202.735
Determinación de Hormonas		
Número de Pruebas	288.818	338.666
Número de Peticiones	90.524	97.112
Número Pacientes	88.323	95.019
Urianálisis		
Número de Pruebas	58.003	65.495
Número de Peticiones	57.968	64.709
Número Pacientes	55.697	61.925
Determinación de Fármacos		
Número de Pruebas	3.642	3.753
Número de Peticiones	3.437	3.441
Número Pacientes	2.837	2.678
Determinación de Marcadores		
Número de Pruebas	48.227	50.745
Número de Peticiones	23.411	24.597
Número Pacientes	22.711	23.821
Seminogramas		
Número de Pruebas	754	724
Número de Peticiones	286	275
Número Pacientes	286	275
Técnicas Especiales		
Número de Pruebas	30.128	33.061
Número de Peticiones	30.091	33.009
Número Pacientes	29.662	32.413
Hematología (HNSM+CART)		
Número de Pruebas	154.907	167.884
Número de Peticiones	43.753	47.068
Número Pacientes	40.567	43.315

4. Actividad Asistencial en Atención Especializada. 4.2 Actividad Asistencial por Servicio | 4.2.3 Servicios Centrales

ANATOMÍA PATOLÓGICA

ACTIVIDAD DE LA CARTERA DE SERVICIOS	2015	2016
Biopsias diagnósticas	16.048	16.573
Biopsias intraoperatorias	317	283
Citologías	2.590	2.633
PAAF (Punción Aspiración aguja fina)	69	62
Autopsias	16	18
Nº Citologías Ginecológicas	4.764	4.421
Nº HPV realizados	1.379	1.227
Nº HPV positivos	491	438
BT		
Inmunofluorescencia		67
Casos Consulta		235
Estudios moleculares		
Ampliación del Gen Her-2/Neu	254	184
Mutación Gen KRAS (colón)	45	91
Mutación EGFR (pulmón)	95	71
Expresión de proteína ALK (pulmón)	95	61

FARMACIA

ACTIVIDAD DE CONSULTAS	2015	2016
Primeras consultas	1.021	816
Consultas sucesivas	7.176	8.903
Total consultas	8.197	9.719
Relación sucesivas/primeras	7,03	10,91
ACTIVIDAD DE LA CARTERA DE SERVICIOS	2015	2016
Dispensación medicamentos a pacientes ingresados		
Nº camas en Dosis Unitarias	323	323
Nº de vales oficiales de estupefacientes dispensados		4.236
Medicamentos de uso restringido	235	129
Medicamentos de ensayos clínicos		51
Dispensación de medicamentos a pacientes externos		
Nº de dispensaciones	12.960	15.080
Nº de pacientes	1.928	2.120
Dispensación a centros adscritos al Área (RSS)	1.228.713	1.329.688
Solicitudes de medicamentos de Uso Compasivo, extranjeros, Off-label		
Número de medicamentos tramitados	563	197
Solicitudes de medicamentos extranjeros		268
Farmacotecnia:		
Nº total de Fórmulas Sólidas Orales	40	49
Nº total de Fórmulas Líquidas Orales	101	63
Nº total de Formulas Líquida de uso Externo	180	110
Nº total de Pomadas, Cremas y Geles	47	65
Nº total de Papelillos	6	14
Nº total de Fórmulas Estériles (Oftalmología)	2.090	2.711
Nº de pacientes con Nutrición	299	288
Nº total de Nutriciones (+Kabinen)	3.973	3.622
Parenterales elaboradas	3.597	3.372
Dosificación de medicamentos Citostáticos:		
Nº pacientes tratados	1.405	817
Nº total de preparaciones elaboradas	15.851	15.614
Actividad Docente/ Investigación		
Sesiones Intraservicio	38	28
Publicaciones en revista	0	1
Comunicaciones a congresos nacionales	5	4
Comunicaciones a congresos internacionales	1	1

4. Actividad Asistencial en Atención Especializada. 4.2 Actividad Asistencial por Servicio | 4.2.3 Servicios Centrales

HEMATOLOGÍA / BANCO DE SANGRE

ÁREA DE BANCO DE SANGRE Y TÉCNICAS	2015	2016
Citometrías de flujo pruebas	8689	7245
Citometrías de flujo pacientes	n.c.	697
Biopsias de cresta iliaca	203	174
Aféresis stem cell	66	65
Plasmaféresis	5	4
Concentrado de Hematíes	10772	10.772
Concentrado de Plaquetas	10164	6.444
Plasma		1.138
LABORATORIO: HEMATIMETRÍA Y COAGULACIÓN	2015	2016
Hematimetrías	219.272	202.303
Reticulocitos	4.037	2.911
Índice reticulocitario	4.029	2.911
FAG	17	15
Frotis SP	2.537	2.319
VSG	43.127	43.720
ROE	0	0
Aspirados de Médula osea	451	461
Determinaciones FIS	1265	106

HOSPITAL DE DÍA POLIVALENTE

ACTIVIDAD DE LA CARTERA DE SERVICIOS	2015	2016
Oncohematológicopolivalente	11.727	11.724
SIDA	181	150
Geriátrico	5.042	4.095
Ensayos Clínicos	0	1.198
Diálisis	8.316	8.515
Otorrino	1.167	870

INMUNOLOGÍA

ACTIVIDAD DE CONSULTAS	2015	2016
Primeras consultas	174	200
Consultas sucesivas	409	533
Total consultas	583	733
Relación sucesivas/primeras	2,35	2,67
ACTIVIDAD DE LA CARTERA DE SERVICIOS	2015	2016
Consulta de Inmunodeficiencias	564	711
Consulta de Genética	19	22
Laboratorio		
Nº Total de pacientes	269.763	262.277
Estudios de autoinmunidad	89.094	111.631
Estudios de Inmunoquímica	210.414	208.072
Carga Viral VIH	1.620	1.377
Carga Viral VIH (secuenciación)	33	0
Citometría		
Poblaciones T4/T8	2.016	1.835
Estudios de Inmunodeficiencias Primarias	774	810
Linfocitos Intraepiteliales y celiaca	314	297
Test de activación de Basófilos	512	619
Anticuerpos antileucocitarios	54	31
Lavado Broncoalveolar	142	160
B27	605	565
Biología Molecular		
Estudios de Cáncer de Colón	29	77
Estudios de Cáncer de Mama	263	274
Reordenamientos TCR y BCR	16	17

4. Actividad Asistencial en Atención Especializada. 4.2 Actividad Asistencial por Servicio | 4.2.3 Servicios Centrales

MEDICINA NUCLEAR

ACTIVIDAD DE LA CARTERA DE SERVICIOS	2015	2016
Procedimientos totales	9648	8.200
Procedimientos gammagráficos	2588	2.035
Tratamiento Radioisotopico del Hipetiro	121	56
Procedimientos de cirugía radio-dirigida	145	97
SPECT	831	827
Otros	5963	5.184

MEDICINA PREVENTIVA

ACTIVIDAD DE CONSULTAS	2015	2016
Primeras consultas	443	360
Consultas sucesivas	276	216
Total consultas	719	576
Relación sucesivas/primeras	0,62	0,60
ACTIVIDAD DE LA CARTERA DE SERVICIOS		
Vigilancia , Prevención y control de la infección Nosocomial		
Bioseguridad ambiental:		
Nº muestras recogidas de bioseguridad ambiental	512	529
Porcentaje de muestras con bioseguridad adecuada	64,90%	68,70
Controles/año de zonas de alto riesgo	268	274
Controles/año de zonas de riesgo intermedio	244	255
Controles de cloro y PH del agua	2070	2378
Nº muestras para culrivo de Nutrición Parenteral	51	50
Prevención y control de Legionelosis.Nº controles anuales según RD		
Prevención y control de Legionelosis:nº de muestras de agua	92	112
Vigilancia de obras en el hospital: Nº informes relacionados con obras	5	7
Precauciones basadas en la transmisión Aislamiento		
Nº de pacientes	753	845
Nº de aislamiento	903	1036
Nº de controles	3182	3061
Estudio de prevalencia EPINE:nº encuestas realizadas		
Estudio de prevalencia EPINE:nº encuestas realizadas	351	367
Estudio de incidencia de infección hospitalaria: nºpacientes estudiados	2204	2367
Vigilancia epidemiológica microorganismo multirresistentes.Nº pacientes estudiados	326	120
Vigilancia epidemiológica microorganismo multirresistentes.Nº muestras realizadas	1043	845
Higiene y saneamiento		
Avisos por problemas de DDD	78	132
Epidemiología y actividades en la comunidad		
Vigilancia de enfermedades de Declaración obligatoria EDOS	381	335
Fichas declaración de contactos de TBC	0	
Pruebas de tuberculina	3	
Estudios de Contactos de enf.infecciosas	9	3
Consulta de vacunas:inmunizaciones especiales en grupos de riesgo		
Nº dosis de vacunas administradas	1663	2126
Asesoría sanitaria en viajes internacionales	27	14
Area de calidad y apoyo a la gestión y participación institucional		
Higiene y Saneamiento (Limpieza Nº controles)	400	310

4. Actividad Asistencial en Atención Especializada. 4.2 Actividad Asistencial por Servicio | 4.2.3 Servicios Centrales

MICROBIOLOGÍA

ACTIVIDAD DE LA CARTERA DE SERVICIOS	2015	2016
Muestras estudiadas		
Nº de muestras estudiadas	88.644	99.689
Bacteriología	46.749	56.167
Micobacterias	2.970	2.768
Parasitología	3.081	1.976
Micología	13.811	13.187
Serología	16.491	17.123
Biología Molecular	5.541	
Vigilancia de la gripe	879	1.391
Determinaciones de Hospitales Externos		
Total determinaciones	4.713	4.126
Badajoz	599	647
Coria	736	627
Don Benito	428	237
Llerena-Zafra	956	763
Mérida	461	480
Plasencia	1.089	934
Navalmoral de la Mata	444	438

ACTIVIDAD DE LA CARTERA DE SERVICIOS	2015	2016
Determinaciones por Secciones		
BACTERIOLOGÍA	59.492	
Urocultivo	21.919	23.513
Coprocultivo	2.614	2.886
Hemocultivos	6.321	8.211
Exudados y líquidos estériles cultivo	12.675	3.407
Genitales Cultivo	3.462	5.568
MICROBACTERIAS	2.915	4.745
Cultivo de Micobacterias	2.314	1.930
Mantoux	227	1913
PARASITOLOGÍA	3.314	3.019
MICOLOGÍA	18.309	20.164
Cultivo de hongos	12.532	14.717
Marcadores fúngicos	4.385	5.447
BIOLOGÍA MOLECULAR	4.518	7.057
Carga Viral VHC	1.539	1.719
Carga Viral VHB	869	914
Carga Viral CMV	1.370	1.516
SEROLOGÍA	69.973	75.389

NEUROFISIOLOGÍA

ACTIVIDAD DE CONSULTAS	2015	2016
Primeras consultas	29	17
Consultas sucesivas	18	30
Total consultas	47	47
Relación sucesivas/primeras	0,62	1,76
ACTIVIDAD DE LAS PRUEBAS FUNCIONALES		
Electroencefalogramas		
EEG Convencional	1254	1178
EEG Larga Duración	14	36
EEG Orientados a Patología del Sueño	79	58
Electromiogramas		
ENG/EMG Convencional	1541	1664
ENG/EMG en patología/ Pacientes Complejos	2330	2238
Potenciales Evocados	386	347
Monitorizaciones quirúrgicas		
Número de pacientes		30

4. Actividad Asistencial en Atención Especializada. 4.2 Actividad Asistencial por Servicio | 4.2.3 Servicios Centrales

RADIODIAGNÓSTICO

ACTIVIDAD DE LA CARTERA DE SERVICIOS	2015	2016
TAC	13.630	14.602
RMN	6.233	6.490
Ecografía	16.774	16.667
Mamografía	7.821	8.999
Ortopantomografías	2.096	1.774
Radiología Convencional	107.809	110.866
Digestivo	251	161
Genito-Urinario	361	309

TELEMEDICINA

TELECONSULTAS POR ESPECIALIDADES Y CENTRO DE SALUD 2015/2016														
TOTALES ÁREA / MES	LOGROSÁN		TRUJILLO		GUADALUPE		VALENCIA		VALDEFUENTES		CPENITEN		TOTALES	
	2015	2016	2015	2016	2015	2016	2015	2016	2015	2016	2015	2016	2015	2016
RADIOLOGIA	0	0	0	0	0	0	0	0	0	0	0	0	0	0
DERMATOLOGIA	110	86	145	123	125	113	154	181	0	0	4	0	538	503
CARDIOLOGIA	0	51	0	119	0	94	0	101	0	0	0	0	0	365
MEDICINA INTERNA	17	0	20	0	38	0	5	0	0	0	0	0	80	0
C.M.A	0	0	0	0	0	0	0	22	0	0	0	0	0	22
NEFROLOGIA	44	41	96	102	20	23	89	78	0	0	0	0	249	244
TRAUMATOLOGIA	0	7	0	72	0	27	0	28	0	0	0	0	0	134
NEUMOLOGIA	0	0	415	310	0	0	0	0	0	0	0	0	415	310
PRUEBAS FUNCIONALES	0	0	408	282	0	0	0	0	0	0	0	0	408	282
NEUROLOGIA	18	0	67	0	27	114	43	0	0	0	0	0	155	114
DIGESTIVO	0	0	0	0	0	1	16	1	0	0	0	0	16	2
OFTALMOLOGIA	154	0	0	0	0	0	0	0	345	0	0	0	499	0
GERIATRIA	0	0	0	0	0	0	0	0	0	0	0	0	0	0
ENDOCRINO	68	0	155	0	96	0	84	0	0	0	0	0	403	0
TOTALES	411	185	1306	1008	306	372	391	411	345	0	4	0	2763	1976

5

Actividad Asistencial
en Atención Primaria

5. Actividad Asistencial en Atención Primaria. 5.1 La Atención Primaria de Salud

LA ATENCIÓN PRIMARIA DE SALUD

La atención primaria de salud es el nivel básico e inicial de atención sanitaria, que garantiza la globalidad y continuidad de la atención a lo largo de toda la vida de cada persona, actuando como gestor y coordinador de casos y regulador de flujos. Comprende actividades de promoción de la salud, educación sanitaria, prevención de la enfermedad, asistencia sanitaria, mantenimiento y recuperación de la salud, así como la rehabilitación física y el trabajo social.

Todas estas actividades, dirigidas a las personas, a las familias y a la comunidad, bajo un enfoque biopsicosocial (integral), se prestan por equipos interdisciplinarios (integrada), garantizando la calidad y accesibilidad a las mismas, así como la continuidad entre los diferentes ámbitos de atención en la prestación de servicios sanitarios y la coordinación entre todos los sectores implicados.

OFERTAS DE SERVICIOS

Atención al individuo

- Atención sanitaria Integral y a lo largo de toda la vida en las consultas, en el domicilio, a demanda, de forma concertada o programada, atención urgente y emergencia sanitaria.
- Promoción y prevención de la salud, educación para la salud a cada persona y en grupos, educación para la salud en centros escolares y educativos, deshabituación tabáquica, control de otros factores de riesgo, inmunizaciones (calendarios vacunales, etc.), quimioprofilaxis, vigilancia epidemiológica, cribados y screening de aquellos procesos que estén indicados y cribados de factores de riesgo.
- Cuidado y recuperación de la salud, aplicación de técnicas diagnósticas y terapéuticas básicas, prescripción de fármacos u otros tipos de terapias, cirugía menor en Atención Primaria de salud, derivación de pacientes a otros niveles asistenciales, gestión de la incapacidad temporal, cumplimentación de certificados médicos u otros informes requeridos por el particular u otra institución, rehabilitación de posibles

secuelas físicas o psíquicas, tratamientos fisioterapéuticos del nivel de Atención Primaria y apoyo social.

Atención a la familia

- Estudio de la estructura familiar.
- Exploración de los factores de desestructuración y disfunción familiar.
- Identificación y apoyo a cuidadores principales.

Atención a la comunidad

Intervenciones en grupos de población con peculiaridades, intereses y necesidades comunes para incrementar el bienestar social y promover la salud, permitiendo y facilitando la intervención del propio grupo en el abordaje de sus propias demandas y necesidades.

Atención en Salud Pública

- Vigilancia epidemiológica
- Programa de inmunizaciones
- Controles sanitarios del agua, alimentos, industrias,...
- Calificación sanitaria de establecimientos de comidas preparadas
- Verificación de la trazabilidad de los alimentos
- Control de las condiciones sanitarias de viviendas, locales, piscinas y otros establecimientos públicos
- Control de zonas de baño
- Búsqueda activa de instalaciones con riesgo de Legionelosis
- Control sanitario de productos químicos
- Control de enfermedades transmisibles
- Control de zoonosis
- Policía sanitaria mortuoria
- Educación sanitaria poblacional
- Diseño, desarrollo y evaluación de programas comunitarios

5. Actividad Asistencial en Atención Primaria. 5.1 La Atención Primaria de Salud

Docencia e Investigación

- Formación continuada de los profesionales
- Participación en actividades formativas intraequipo y extraequipo
- Tutoría
- Investigación

Actividades administrativas

- Citaciones mostrador
- Gestión de consultas con Atención Especializada (Telecita)
- Tramitación de tarjetas sanitarias

Atención Sociosanitaria

- Gestión de casos en personas dependientes
- Solicitudes de ayuda a domicilio y teleasistencia
- Coordinación con Servicios Sociales de Base (Ayuntamientos y otras Instituciones)

Telemedicina

Atención a toxicomanías y otras adicciones patológicas

Atención a la Salud Bucodental

- Atención a la salud bucodental en la población escolar
- Asistencia bucodental a la población infantil (PADIEX)
- Asistencia bucodental a discapacitados intelectuales (PADDI)
- Asistencia bucodental a la embarazada
- Atención a la patología bucodental en todas las edades

Atención a la Planificación Familiar

Atención a la Salud Mental

Atención y Cuidados Paliativos

En patologías crónicas o enfermedades terminales.

Atención al dolor severo

Atención urgente en Emergencias Sanitarias

Traslado urgente a centros sanitarios si precisa por los medios de Unidad Móvil de Emergencias (UME)

CARTERA DE SERVICIOS

Es el primer escalón de la cartera de servicios del Servicio Extremeño de Salud (SES). Podríamos definirla como: Oferta del tipo de prestaciones y servicios en el nivel básico e inicial de atención a la salud (Métodos actividades y/o recursos) que el Sistema Nacional de Salud (SNS) realiza a través del Servicio de Salud de la Comunidad Autónoma de Extremadura (SES) para todas las personas de nuestro país, en el territorio de nuestro Área de Salud.

5. Actividad Asistencial en Atención Primaria. 5.1 La Atención Primaria de Salud

COBERTURA DE LA CARTERA DE SERVICIOS

El grado de cumplimiento o porcentaje de la cobertura de cada uno de los servicios prestados en el Área de Salud se obtiene poniendo en relación el número de personas que están incluidas en un determinado servicio (cumplen criterio de inclusión), con el número de personas que deberían estar incluidas o población diana.

ej.: En el servicio 404 Atención a pacientes con obesidad:

Cumplen criterio de inclusión todas aquellas personas que en su historia clínica figure haber sido diagnosticada de obesidad:

- (en > 18 años un IMC igual o superior a 30) (entre 14 y 18 años IMC > percentil 95).

O haber sido diagnosticada de sobrepeso:

- (en >18 años un IMC entre 25 y <30) (entre 14 y 18 años IMC con percentil entre 85 y 95).

La población diana son todos los mayores de 14 años con obesidad o sobrepeso del Área de Salud.

Con la puesta en marcha, a partir de 2008, de la Nueva Cartera de Servicios en nuestra Comunidad Autónoma que supuso un cambio en cuanto a servicios y a coberturas con respecto a la que veníamos ofertando (heredada del anterior INSALUD), vamos a recoger como cobertura de cada uno de los servicios prestados en el Área de Salud el número de personas que están incluidas en un determinado servicio (que cumplen criterio de inclusión de ese servicio).

Referimos a continuación los datos de cobertura de un extracto de servicios más relevantes (anexo A de Cartera de Servicios) obtenidos a través del Sistema Informático JARA en 2015/2016. La utilización del sistema JARA por parte de los profesionales de los EAP ha sido paulatina, posterior a su implantación a partir de mediados del año 2008.

COBERTURAS ALCANZADAS EN CARTERA DE SERVICIOS SES ÁREA SALUD CÁCERES	2014	2015	2016
302 Captación y valoración de la mujer embarazada	712	627	475
303 Seguimiento de la mujer embarazada	712	627	475
304 Educación maternal	761	893	802
305 Consulta puerperal	407	321	336
311 Información y seguimiento de tratamientos anticonceptivos	13.406	14.267	14.714
401 Atención a pacientes con hipertensión arterial	19.227	18.676	18.017
402 Atención a pacientes con diabetes	8.531	8.322	8.092
403 Atención a pacientes con dislipemias	11.896	11.686	11.438
404 Atención a pacientes con obesidad	9.009	8.944	8.779
410 Atención a pacientes con vih-sida	57	56	57
420 Atención domiciliaria a pacientes inmovilizados	1.017	960	874
430 Atención al paciente anciano y a la persona mayor frágil	5.722	5.372	5.072
452 Atención al consumidor excesivo de alcohol	336	331	316
500 Atención al Paciente con Necesidad de Cuidados Paliativos	129	125	119
704 Educación para la salud a pacientes con patologías crónicas: Diabetes	4.621	4.829	5.177
712 Vacunación de la gripe (campana 2013/2014)*	26.316	30.407	30.355
714 Vacunación de la hepatitis B a grupos de riesgo	1.293	3.842	3.672
800 Tratamientos fisioterapéuticos básicos	23	13	13
900 Servicio de cirugía menor en atención primaria	171	112	110

Fuente de datos
Informes de Servicios de Salud, aplicación JARA asistencial (SSCC SES).

5. Actividad Asistencial en Atención Primaria. 5.2 Datos de Actividad del Área de Salud

ACTIVIDAD ASISTENCIAL DEL ÁREA DE SALUD	2015	2016
Nº de tarjetas sanitarias (TSI)	191.446	191.446
MEDICINA FyC		
Nº total de consultas	1.170.977	1.138.146
Nº consultas programadas	14.696	14.944
Nº consultas demanda	993.945	967.077
Nº consultas en domicilio	17.762	17.711
PEDIATRÍA		
Nº total de consultas	114.526	123.553
Nº consultas programadas	13.043	13.921
Nº consultas demanda	91.752	97.146
Nº consultas en domicilio	9	17
ENFERMERÍA		
Nº total de consultas	702.459	677.304
Nº consultas programadas en centro	215.163	211.569
Nº consultas demanda	290.336	282.355
Nº consultas programadas en domicilio	25.825	27.363
MATRONAS		
Nº total de consultas	21.776	18.648
Nº visitas domiciliarias	407	548
Nº de sesiones psicoprofilaxis	2.078	1.497
TRABAJADORES SOCIALES		
Nº de usuarios atendidos	8.015	6.199
Nº de usuarios atendidos en el domicilio	269	162
Intervenciones comunitarias	125	146
TÉCNICOS ESPECIALISTAS EN RADIOLOGÍA		
Nº de usuarios atendidos	5.830	5.488
Nº exploraciones radiológicas	7.330	6.739
FISIOTERAPEUTAS		
Nº usuarios atendidos	11.241	10.165
Nº sesiones de tratamiento fisioterapéutico	78.555	64.071

ACTIVIDAD ASISTENCIAL DEL ÁREA DE SALUD	2015	2016
ACTIVIDAD ASISTENCIAL DE LOS PUNTOS DE ATENCIÓN CONTINUADA (PAC)		
Nº total de pacientes atendidos	142.851	147.847
Nº total de pacientes atendidos en el centro	131.373	136.947
Nº total de pacientes atendidos en el domicilio	11.478	10.900
Nº total de pacientes derivados al hospital		

INDICADORES ACTIVIDAD ASISTENCIAL DEL ÁREA DE SALUD	2015	2016
Presion asistencial total en Medicina	29,41	28,59
Frecuentacion en medicina (consultas habitante año)	6,80	6,61
Presion asistencial total en Pediatría	20,66	21,32
Frecuentacion en Pediatría (consultas habitante año)	5,93	6,40
Presion asistencial total en Enfermería	15,66	15,02
Frecuentacion en Enfermería (consultas habitante año)	3,67	3,54
Presion asistencial total en PAC de los EAP	391,37	405,06
% Urgencias solucionadas en los PAC de EAP		
Presion asistencial total en PAC de Cáceres (Nº Sº Virgen de la Montaña)	98,06	99,61

Fuente de datos:

Actividad Asistencial en el Centro 2015-2016: Profesionales del Área y Unidad de Información de AP de la Gerencia del Área de Salud de Cáceres y aplicación JARA atención sanitaria.

- En EAP (Medicina, Pediatría, y Enfermería): Profesionales del Área de Salud, Informes de Gestión del Área, aplicación JARA atención sanitaria.

- En PAC y/o Unidades de Apoyo (sólo matronas): Profesionales del Área de Salud, Aplicación JARA atención sanitaria y Unidad de Información de AP de la Gerencia del Área de Salud de Cáceres (en los que el subregistro de JARA superaba el 50 % de la actividad -comparada con la de ejercicios anteriores-).

- En Unidades de Apoyo (COPF, CEDEX, SALUD MENTAL): Profesionales del Área de Salud, Informes de Gestión del Área, aplicación JARA atención sanitaria.

- En resto de Unidades de Apoyo: Profesionales del Área de Salud y Unidad de Información de AP de la Gerencia del Área de salud de Cáceres.

5. Actividad Asistencial en Atención Primaria. 5.2 Datos de Actividad del Área de Salud

OTRAS ACTIVIDADES

- Terapia de anticoagulación oral en atención primaria.
- Colaboración en la realización de procesos asistenciales.
- Tecnológicas: realización de ecografías en atención primaria.
- Ecografías en Matronas y en C.O.P.F.
- Espirometrías en atención primaria.
- Doppler vascular.
- Interconsultas y docencia por Telemedicina.
- Procedimientos y circuitos: esterilización de material clínico, revisión de salas de urgencia, maletines, farmacia y vacunas, facilitación de recetas a pacientes crónicos, entrega de material sanitario a usuarios, consulta a demanda de enfermería circuito de derivación a trabajadora social, realización de pruebas diagnósticas y terapéuticas intraequipo.
- Protocolos asistenciales: lumbalgias, úlceras por presión, aerosolterapia, osteoporosis, atención al paciente polimedicado, cirugía menor, obesidad infantil, lumbalgias, dolor oncológico.
- Protocolos de coordinación: atención al paciente polimedicado en residencias de mayores, dispensación de medicación en residencias de mayores.
- Actividad de los servicios veterinarios y farmacéuticos en seguridad alimentaria.
- Protocolos de coordinación con C.O.P.F de referencia.
- Atención en drogodependencia.
- Educación para la salud: programa de salud para la mejora de los hábitos alimentarios y el ejercicio físico en escolares y sus familiares.
- Educación sanitaria para grupos en la menopausia.
- Educación para la salud: alcoholismo, tabaquismo y uso de anticonceptivos.
- Educación sanitaria a grupos: manejo de la patología respiratoria y uso de inhaladores, escuela de padres, escuela de espalda, prevención de situaciones de dependencia y mantenimiento de la capacidad funcional en el anciano.
- Otras actividades: encuestas de satisfacción a usuarios, intervenciones antitabaco, atención a la comunidad, proyecto de formación a otro centro de salud, líneas estratégicas, visión y valores del centro de salud.
- Comisiones sociosanitarias.



5. Actividad Asistencial en Atención Primaria. 5.3 Datos por Zona de Salud

CENTRO DE SALUD DE ALCÁNTARA

Consultorios locales:

Estorninos, Mata de Alcántara, Piedras Albas, Villa del Rey

Número de Tarjetas Sanitarias

2.048

Coordinador de Enfermería de Atención Primaria

Francisco Javier Olmedo Peñaranda

Responsable de Enfermería

Pedro Plaza Rodríguez

Profesionales		Recursos	
Médicos de Familia	3	Consultas médicas	4
Médicos de Atención Continuada	2	Consultas pediatría	1
Pediatras	1*	Consultas enfermería	4
Farmacéuticos	1	Consultas matronas	
Veterinarios	1	Consultas odontológicas	
Enfermeros	3	Botiquín-Extracciones	1
Enfermeros de Atención continuada	2	Oficinas Administración	1
Fisioterapeutas		Salas de fisioterapia	
Matronas		Sala de Radiología	
Trabajadores Sociales	1	Electrocardiógrafos	1
Técnicos especialistas en radiología		Espirómetros	1
Auxiliares de enfermería		Aparatos de Rayos	
Auxiliares Administrativos	1	Ecógrafos	1
Celadores	1		

ACTIVIDAD ASISTENCIAL	2015	2016
MEDICINA FyC		
Nº total de consultas	19.534	19.113
Nº consultas programadas	11	
Nº consultas demanda	18.841	18.543
Nº consultas en domicilio	498	357
PEDIATRÍA		
Nº total de consultas	396	362
Nº consultas programadas		
Nº consultas demanda		
Nº consultas en domicilio		
ENFERMERÍA		
Nº total de consultas	14.260	12.827
Nº consultas programadas en centro	4.194	3.796
Nº consultas demanda	6.534	5.967
Nº consultas programadas en domicilio	962	822
MATRONAS		
Nº total de consultas		
Nº visitas domiciliarias		
Nº de sesiones psicoprofilaxis		
TRABAJADORES SOCIALES		
Nº de usuarios atendidos	646	674
Nº de usuarios atendidos en el domicilio	14	12
Intervenciones comunitarias		
TÉCNICOS ESPECIALISTAS EN RADIOLOGÍA		
Nº de usuarios atendidos		
Nº exploraciones radiológicas		
FISIOTERAPEUTAS		
Nº usuarios atendidos (mañana/tarde)		
Nº sesiones de tratamiento fisioterapéutico		
ACTIVIDAD ASISTENCIAL DEL PUNTO DE ATENCIÓN CONTINUADA (PAC)		
Nº total de pacientes atendidos	3.617	3.759
Nº total de pacientes atendidos en el centro	3.307	3.457
Nº total de pacientes atendidos en el domicilio	310	302
Nº total de pacientes derivados al hospital		

5. Actividad Asistencial en Atención Primaria. 5.3 Datos por Zona de Salud

COBERTURAS ALCANZADAS EN CARTERA DE SERVICIOS SES	2015	2016
302 Captación y valoración de la mujer embarazada	8	10
303 Seguimiento de la mujer embarazada	8	10
304 Educación maternal	16	20
305 Consulta puerperal	2	
311 Información y seguimiento de tratamientos anticonceptivos	121	111
401 Atención a pacientes con hipertensión arterial	208	198
402 Atención a pacientes con diabetes	87	82
403 Atención a pacientes con dislipemias	116	107
404 Atención a pacientes con obesidad	112	104
410 Atención a pacientes con vih-sida		
420 Atención domiciliaria a pacientes inmovilizados	10	12
430 Atención al paciente anciano y a la persona mayor frágil	89	86
452 Atención al consumidor excesivo de alcohol	3	4
500 Atención al Paciente con Necesidad de Cuidados Paliativos		
704 Educación para la salud a pacientes con patologías crónicas: Diabetes	73	71
712 Vacunación de la gripe 2015-2016	595	600
714 Vacunación de la hepatitis B a grupos de riesgo	21	16
800 Tratamientos fisioterapéuticos básicos		
900 Servicio de cirugía menor en atención primaria		

INDICADORES DE ACTIVIDAD ASISTENCIAL DEL CENTRO	2015	2016
Presión asistencial total en Medicina	25,84	25,28
Frecuentación en medicina (consultas habitante año)	9,54	9,33
Presión asistencial total en Pediatría	0,00	0,00
Frecuentación en Pediatría (consultas habitante año)	0,00	0,00
Presión asistencial total en Enfermería	14,15	16,97
Frecuentación en Enfermería (consultas habitante año)	6,96	6,26
Presión asistencial total en PAC	9,91	10,30

OTRAS ACTIVIDADES

Prevención del tabaquismo

Tratamiento anticoagulante oral

Ecografía

Doppler vascular

Educación para la Salud

Telemedicina

5. Actividad Asistencial en Atención Primaria. 5.3 Datos por Zona de Salud

CENTRO DE SALUD DE ALCUÉSCAR

Consultorios locales:

Aldea del Cano, Arroyomolinos, Casas de Don Antonio, Montanchez,
Rincón de Ballesteros

Número de Tarjetas Sanitarias

6.241

Coordinador de Enfermería de Atención Primaria

Juan Carlos Caldera Vivas/Juan Pérez Pérez

Responsable de Enfermería

Mercedes Plasencia Luceño

Profesionales		Recursos	
Médicos de Familia	7	Consultas médicas	8
Médicos de Atención Continuada	2	Consultas pediatría	1
Pediatras	1	Consultas enfermería	9
Farmacéuticos	1	Consultas matronas	1
Veterinarios	3	Consultas odontológicas	
Enfermeros	8	Botiquín-Extracciones	1
Enfermeros de Atención continuada	1	Oficinas Administración	1
Fisioterapeutas	1	Salas de fisioterapia	1
Matronas	1	Sala de Radiología	1
Trabajadores Sociales	1*	Electrocardiógrafos	1
Técnicos especialistas en radiología	1*	Espirómetros	1
Auxiliares de enfermería	+1	Aparatos de Rayos	1
Auxiliares Administrativos	1	Ecógrafos	1
Celadores	1		

ACTIVIDAD ASISTENCIAL	2015	2016
MEDICINA FyC		
Nº total de consultas	46.655	47.008
Nº consultas programadas	271	197
Nº consultas demanda	34.233	33.976
Nº consultas en domicilio	1.318	1.318
PEDIATRÍA		
Nº total de consultas	2.592	2.721
Nº consultas programadas	138	210
Nº consultas demanda	2.446	2.499
Nº consultas en domicilio		
ENFERMERÍA		
Nº total de consultas	29.199	29.922
Nº consultas programadas en centro	9.282	9.184
Nº consultas demanda	13.216	13.385
Nº consultas programadas en domicilio	1.655	1.686
MATRONAS		
Nº total de consultas	1.041	1.209
Nº visitas domiciliarias	25	34
Nº de sesiones psicoprofilaxis	333	355
TRABAJADORES SOCIALES		
Nº de usuarios atendidos	367	
Nº de usuarios atendidos en el domicilio	18	
Intervenciones comunitarias		
TÉCNICOS ESPECIALISTAS EN RADIOLOGÍA		
Nº de usuarios atendidos	528	340
Nº exploraciones radiológicas	656	431
FISIOTERAPEUTAS		
Nº usuarios atendidos (mañana/tarde)	363	245
Nº sesiones de tratamiento fisioterapéutico	2.943	1.904
ACTIVIDAD ASISTENCIAL DEL PUNTO DE ATENCIÓN CONTINUADA (PAC)		
Nº total de pacientes atendidos	985	1.645
Nº total de pacientes atendidos en el centro	975	1.643
Nº total de pacientes atendidos en el domicilio	10	2
Nº total de pacientes derivados al hospital		

5. Actividad Asistencial en Atención Primaria. 5.3 Datos por Zona de Salud

COBERTURAS ALCANZADAS EN CARTERA DE SERVICIOS SES	2015	2016
302 Captación y valoración de la mujer embarazada	41	44
303 Seguimiento de la mujer embarazada	41	44
304 Educación maternal	44	55
305 Consulta puerperal	30	41
311 Información y seguimiento de tratamientos anticonceptivos	363	396
401 Atención a pacientes con hipertensión arterial	610	589
402 Atención a pacientes con diabetes	248	254
403 Atención a pacientes con dislipemias	346	346
404 Atención a pacientes con obesidad	251	238
410 Atención a pacientes con vih-sida		
420 Atención domiciliaria a pacientes inmovilizados	50	40
430 Atención al paciente anciano y a la persona mayor frágil	246	249
452 Atención al consumidor excesivo de alcohol	10	10
500 Atención al Paciente con Necesidad de Cuidados Paliativos	6	6
704 Educación para la salud a pacientes con patologías crónicas: Diabetes	100	103
712 Vacunación de la gripe 2015-2016	1425	1389
714 Vacunación de la hepatitis B a grupos de riesgo	105	100
800 Tratamientos fisioterapéuticos básicos	1	1
900 Servicio de cirugía menor en atención primaria		

INDICADORES DE ACTIVIDAD ASISTENCIAL DEL CENTRO	2015	2016
Presión asistencial total en Medicina	26,45	26,65
Frecuentación en medicina (consultas habitante año)	8,17	8,23
Presión asistencial total en Pediatría	10,29	10,80
Frecuentación en Pediatría (consultas habitante año)	4,90	5,14
Presión asistencial total en Enfermería	14,48	14,84
Frecuentación en Enfermería (consultas habitante año)	4,68	4,79
Presión asistencial total en PAC	2,70	4,51

OTRAS ACTIVIDADES

Prevención del tabaquismo

Tratamiento anticoagulante oral

Ecografía en AP

Doppler vascular

Educación para la Salud

5. Actividad Asistencial en Atención Primaria. 5.3 Datos por Zona de Salud

CENTRO DE SALUD DE ARROYO DE LA LUZ

Consultorios locales:

Aliseda

Número de Tarjetas Sanitarias

7.945

Coordinador de Enfermería de Atención Primaria

José Carlos Gómez Hurtado

Responsable de Enfermería

María Dolores Sanfacundo Chanción

Profesionales		Recursos	
Médicos de Familia	6	Consultas médicas	6
Médicos de Atención Continuada	2	Consultas pediatría	1
Pediatras	1	Consultas enfermería	7
Farmacéuticos	1	Consultas matronas	2
Veterinarios	2	Consultas odontológicas	1
Enfermeros	7	Botiquín-Extracciones	1
Enfermeros de Atención continuada	1	Oficinas Administración	1
Fisioterapeutas	1	Salas de fisioterapia	1
Matronas	1	Sala de Radiología	
Trabajadores Sociales	1*	Electrocardiógrafos	1
Técnicos especialistas en radiología		Espirómetros	1
Auxiliares de enfermería	1	Aparatos de Rayos	
Auxiliares Administrativos	2	Ecógrafos	1
Celadores			
Odontólogos	1		
Higienistas dentales	1		

ACTIVIDAD ASISTENCIAL	2015	2016
MEDICINA FyC		
Nº total de consultas	57.597	55.089
Nº consultas programadas	1.411	750
Nº consultas demanda	39.176	35.951
Nº consultas en domicilio	1.564	1.289
PEDIATRÍA		
Nº total de consultas	4.880	4.709
Nº consultas programadas	623	598
Nº consultas demanda	4.086	3.833
Nº consultas en domicilio		
ENFERMERÍA		
Nº total de consultas	39.637	35.929
Nº consultas programadas en centro	12.902	11.273
Nº consultas demanda	14.977	13.106
Nº consultas programadas en domicilio	2.188	2.448
MATRONAS		
Nº total de consultas	1.077	1.011
Nº visitas domiciliarias	2	32
Nº de sesiones psicoprofilaxis	544	450
TRABAJADORES SOCIALES		
Nº de usuarios atendidos		
Nº de usuarios atendidos en el domicilio		
Intervenciones comunitarias		
TÉCNICOS ESPECIALISTAS EN RADIOLOGÍA		
Nº de usuarios atendidos		
Nº exploraciones radiológicas		
FISIOTERAPEUTAS		
Nº usuarios atendidos (mañana/tarde)	640	630
Nº sesiones de tratamiento fisioterapéutico	4.206	4.320
ACTIVIDAD ASISTENCIAL DEL PUNTO DE ATENCIÓN CONTINUADA (PAC)		
Nº total de pacientes atendidos	11.083	11.187
Nº total de pacientes atendidos en el centro	9.877	9.934
Nº total de pacientes atendidos en el domicilio	1.206	1.253

5. Actividad Asistencial en Atención Primaria. 5.3 Datos por Zona de Salud

COBERTURAS ALCANZADAS EN CARTERA DE SERVICIOS SES	2015	2016
302 Captación y valoración de la mujer embarazada	47	35
303 Seguimiento de la mujer embarazada	47	35
304 Educación maternal	72	47
305 Consulta puerperal	24	31
311 Información y seguimiento de tratamientos anticonceptivos	746	728
401 Atención a pacientes con hipertensión arterial	1.114	1.073
402 Atención a pacientes con diabetes	481	456
403 Atención a pacientes con dislipemias	922	905
404 Atención a pacientes con obesidad	587	575
410 Atención a pacientes con vih-sida	1	1
420 Atención domiciliaria a pacientes inmovilizados	90	78
430 Atención al paciente anciano y a la persona mayor frágil	724	656
452 Atención al consumidor excesivo de alcohol	42	42
500 Atención al Paciente con Necesidad de Cuidados Paliativos	10	10
704 Educación para la salud a pacientes con patologías crónicas: Diabetes	182	184
712 Vacunación de la gripe 2015-2016	1214	1178
714 Vacunación de la hepatitis B a grupos de riesgo	133	121
800 Tratamientos fisioterapéuticos básicos		
900 Servicio de cirugía menor en atención primaria		

INDICADORES DE ACTIVIDAD ASISTENCIAL DEL CENTRO	2015	2016
Presión asistencial total en Medicina	38,09	36,43
Frecuentación en medicina (consultas habitante año)	8,09	7,74
Presión asistencial total en Pediatría	19,37	18,69
Frecuentación en Pediatría (consultas habitante año)	5,91	5,70
Presión asistencial total en Enfermería	22,47	20,37
Frecuentación en Enfermería (consultas habitante año)	4,99	4,52
Presión asistencial total en PAC	30,36	30,65

OTRAS ACTIVIDADES

Prevención del tabaquismo

Tratamiento anticoagulante oral

Ecografía

Doppler vascular

Educación para la Salud

SAN PEDRO DE ALCANTARA HOSPITAL



5. Actividad Asistencial en Atención Primaria. 5.3 Datos por Zona de Salud

CENTRO DE SALUD DE BERZOCANA

Consultorios locales:

Cabañas del Castillo, Navezuelas, Retamosa, Roturas, Solana

Número de Tarjetas Sanitarias

1.415

Coordinador de Enfermería de Atención Primaria

Joaquín Pablo Vázquez Alonso

Responsable de Enfermería

Noelia Bejarano Cordero

Profesionales		Recursos	
Médicos de Familia	3	Consultas médicas	6
Médicos de Atención Continuada	3	Consultas pediatría	
Pediatras	1*	Consultas enfermería	6
Farmacéuticos	1	Consultas matronas	
Veterinarios	1	Consultas odontológicas	
Enfermeros	3	Botiquín-Extracciones	1
Enfermeros de Atención continuada	3	Oficinas Administración	1
Fisioterapeutas		Salas de fisioterapia	
Matronas		Sala de Radiología	
Trabajadores Sociales	1*	Electrocardiógrafos	1
Técnicos especialistas en radiología		Espirómetros	1
Auxiliares de enfermería	1*	Aparatos de Rayos	
Auxiliares Administrativos	1	Ecógrafos	1
Celadores			

ACTIVIDAD ASISTENCIAL	2015	2016
MEDICINA FyC		
Nº total de consultas	13.996	13.422
Nº consultas programadas	101	62
Nº consultas demanda	12.001	11.738
Nº consultas en domicilio	124	87
PEDIATRÍA		
Nº total de consultas	73	72
Nº consultas programadas		
Nº consultas demanda		
Nº consultas en domicilio		
ENFERMERÍA		
Nº total de consultas	12.201	11.925
Nº consultas programadas en centro	4.439	3.760
Nº consultas demanda	5.051	5.481
Nº consultas programadas en domicilio	470	655
MATRONAS		
Nº total de consultas		
Nº visitas domiciliarias		
Nº de sesiones psicoprofilaxis		
TRABAJADORES SOCIALES		
Nº de usuarios atendidos		
Nº de usuarios atendidos en el domicilio		
Intervenciones comunitarias		
TÉCNICOS ESPECIALISTAS EN RADIOLOGÍA		
Nº de usuarios atendidos		
Nº exploraciones radiológicas		
FISIOTERAPEUTAS		
Nº usuarios atendidos (mañana/tarde)		
Nº sesiones de tratamiento fisioterapéutico		
ACTIVIDAD ASISTENCIAL DEL PUNTO DE ATENCIÓN CONTINUADA (PAC)		
Nº total de pacientes atendidos	3.247	3.251
Nº total de pacientes atendidos en el centro	3.008	2.946
Nº total de pacientes atendidos en el domicilio	239	305

5. Actividad Asistencial en Atención Primaria. 5.3 Datos por Zona de Salud

COBERTURAS ALCANZADAS EN CARTERA DE SERVICIOS SES	2015	2016
302 Captación y valoración de la mujer embarazada	3	8
303 Seguimiento de la mujer embarazada	3	8
304 Educación maternal		5
305 Consulta puerperal	3	5
311 Información y seguimiento de tratamientos anticonceptivos	85	77
401 Atención a pacientes con hipertensión arterial	17	15
402 Atención a pacientes con diabetes	50	43
403 Atención a pacientes con dislipemias	9	8
404 Atención a pacientes con obesidad	5	5
410 Atención a pacientes con vih-sida		
420 Atención domiciliaria a pacientes inmovilizados		1
430 Atención al paciente anciano y a la persona mayor frágil	7	6
452 Atención al consumidor excesivo de alcohol		
500 Atención al Paciente con Necesidad de Cuidados Paliativos		
704 Educación para la salud a pacientes con patologías crónicas: Diabetes	12	13
712 Vacunación de la gripe 2015-2016	541	547
714 Vacunación de la hepatitis B a grupos de riesgo	12	21
800 Tratamientos fisioterapéuticos básicos		
900 Servicio de cirugía menor en atención primaria		

INDICADORES DE ACTIVIDAD ASISTENCIAL DEL CENTRO	2015	2016
Presión asistencial total en Medicina	18,51	17,75
Frecuentación en medicina (consultas habitante año)	9,89	9,49
Presión asistencial total en Pediatría		
Frecuentación en Pediatría (consultas habitante año)		
Presión asistencial total en Enfermería	16,14	15,77
Frecuentación en Enfermería (consultas habitante año)	8,62	8,43
Presión asistencial total en PAC	8,90	8,91

OTRAS ACTIVIDADES

Prevención del tabaquismo

Tratamiento anticoagulante oral

Educación para la Salud

5. Actividad Asistencial en Atención Primaria. 5.3 Datos por Zona de Salud

CENTRO DE SALUD DE ALDEA MORET

Consultorios locales:

Valdesalor

Número de Tarjetas Sanitarias

6.395

Coordinador de Enfermería de Atención Primaria

Ángel Antonio Alías Martínez/ Pedro Vecino Suárez

Responsable de Enfermería

Pedro López González

Profesionales	
Médicos de Familia	4
Médicos de Atención Continuada	
Pediatras	1
Farmacéuticos	1
Veterinarios	1
Enfermeros	5
Enfermeros de Atención continuada	
Fisioterapeutas	
Matronas	1
Trabajadores Sociales	1
Técnicos especialistas en radiología	
Auxiliares de enfermería	1
Auxiliares Administrativos	2
Celadores	2

Recursos	
Consultas médicas	4
Consultas pediatría	1
Consultas enfermería	5
Consultas matronas	1
Consultas odontológicas	
Botiquín-Extracciones	1
Oficinas Administración	1
Salas de fisioterapia	
Sala de Radiología	
Electrocardiógrafos	1
Espirómetros	1
Aparatos de Rayos	
Ecógrafos	1

ACTIVIDAD ASISTENCIAL	2015	2016
MEDICINA FyC		
Nº total de consultas	35.658	36.074
Nº consultas programadas	11	7
Nº consultas demanda	26.656	27.732
Nº consultas en domicilio	267	348
PEDIATRÍA		
Nº total de consultas	5.947	6.525
Nº consultas programadas	8	
Nº consultas demanda	5.937	6.523
Nº consultas en domicilio		
ENFERMERÍA		
Nº total de consultas	18.848	17.198
Nº consultas programadas en centro	5.651	5.161
Nº consultas demanda	8.011	7.770
Nº consultas programadas en domicilio	314	267
MATRONAS		
Nº total de consultas	760	825
Nº visitas domiciliarias	53	72
Nº de sesiones psicoprofilaxis		1
TRABAJADORES SOCIALES		
Nº de usuarios atendidos		1.139
Nº de usuarios atendidos en el domicilio		
Intervenciones comunitarias		
TÉCNICOS ESPECIALISTAS EN RADIOLOGÍA		
Nº de usuarios atendidos		
Nº exploraciones radiológicas		
FISIOTERAPEUTAS		
Nº usuarios atendidos (mañana/tarde)		
Nº sesiones de tratamiento fisioterapéutico		
ACTIVIDAD ASISTENCIAL DEL PUNTO DE ATENCIÓN CONTINUADA (PAC)		
Nº total de pacientes atendidos	1.951	2.278
Nº total de pacientes atendidos en el centro	1.951	2.277
Nº total de pacientes atendidos en el domicilio		1

5. Actividad Asistencial en Atención Primaria. 5.3 Datos por Zona de Salud

COBERTURAS ALCANZADAS EN CARTERA DE SERVICIOS SES	2015	2016
302 Captación y valoración de la mujer embarazada	4	4
303 Seguimiento de la mujer embarazada	4	4
304 Educación maternal	120	100
305 Consulta puerperal	2	3
311 Información y seguimiento de tratamientos anticonceptivos	622	634
401 Atención a pacientes con hipertensión arterial	508	497
402 Atención a pacientes con diabetes	276	268
403 Atención a pacientes con dislipemias	368	353
404 Atención a pacientes con obesidad	543	526
410 Atención a pacientes con vih-sida	24	26
420 Atención domiciliaria a pacientes inmovilizados	19	14
430 Atención al paciente anciano y a la persona mayor frágil	51	47
452 Atención al consumidor excesivo de alcohol	2	1
500 Atención al Paciente con Necesidad de Cuidados Paliativos		
704 Educación para la salud a pacientes con patologías crónicas: Diabetes	34	44
712 Vacunación de la gripe 2013-2014	781	750
714 Vacunación de la hepatitis B a grupos de riesgo	184	197
800 Tratamientos fisioterapéuticos básicos		
900 Servicio de cirugía menor en atención primaria		

INDICADORES DE ACTIVIDAD ASISTENCIAL DEL CENTRO	2015	2016
Presión asistencial total en Medicina	35,38	35,79
Frecuentación en medicina (consultas habitante año)	6,63	6,71
Presión asistencial total en Pediatría	23,60	25,89
Frecuentación en Pediatría (consultas habitante año)	5,86	6,43
Presión asistencial total en Enfermería	14,96	13,65
Frecuentación en Enfermería (consultas habitante año)	2,95	2,69
Presión asistencial total en PAC	5,35	6,24

OTRAS ACTIVIDADES

Prevención del tabaquismo

Tratamiento anticoagulante oral

Educación para la Salud

Ecografía

Doppler vascular

Espirometrías en AP

5. Actividad Asistencial en Atención Primaria. 5.3 Datos por Zona de Salud

CENTRO DE SALUD DE ZONA CENTRO

Número de Tarjetas Sanitarias

14.627

Coordinador de Enfermería de Atención Primaria

Tomás Sánchez Casado

Responsable de Enfermería

Laura Casero Cruz

Profesionales	
Médicos de Familia	10
Médicos de Atención Continuada	
Pediatras	1
Farmacéuticos	1
Veterinarios	2
Enfermeros	11
Enfermeros de Atención continuada	
Fisioterapeutas	
Matronas	2
Trabajadores Sociales	1
Técnicos especialistas en radiología	
Auxiliares de enfermería	2
Auxiliares Administrativos	5
Celadores	2
Odontólogos	1*
Higienistas dentales	1*

Recursos	
Consultas médicas	10
Consultas pediatría	2
Consultas enfermería	12
Consultas matronas	2
Consultas odontológicas	
Botiquín-Extracciones	1
Oficinas Administración	1
Salas de fisioterapia	
Sala de Radiología	
Electrocardiógrafos	1
Espirómetros	1
Aparatos de Rayos	
Ecógrafos	1

ACTIVIDAD ASISTENCIAL	2015	2016
MEDICINA FyC		
Nº total de consultas	66.882	63.033
Nº consultas programadas	213	159
Nº consultas demanda	61.326	57.853
Nº consultas en domicilio	536	519
PEDIATRÍA		
Nº total de consultas	4.542	4.744
Nº consultas programadas	455	651
Nº consultas demanda	4.087	4.090
Nº consultas en domicilio		
ENFERMERÍA		
Nº total de consultas	33.747	29.678
Nº consultas programadas en centro	6.299	5.539
Nº consultas demanda	16.011	13.797
Nº consultas programadas en domicilio	998	817
MATRONAS		
Nº total de consultas	2.674	2.208
Nº visitas domiciliarias	3	2
Nº de sesiones psicoprofilaxis		
TRABAJADORES SOCIALES		
Nº de usuarios atendidos		
Nº de usuarios atendidos en el domicilio		
Intervenciones comunitarias		
TÉCNICOS ESPECIALISTAS EN RADIOLOGÍA		
Nº de usuarios atendidos		
Nº exploraciones radiológicas		
FISIOTERAPEUTAS		
Nº usuarios atendidos (mañana/tarde)		
Nº sesiones de tratamiento fisioterapéutico		
ACTIVIDAD ASISTENCIAL DEL PUNTO DE ATENCIÓN CONTINUADA (PAC)		
Nº total de pacientes atendidos		
Nº total de pacientes atendidos en el centro		
Nº total de pacientes atendidos en el domicilio		

5. Actividad Asistencial en Atención Primaria. 5.3 Datos por Zona de Salud

COBERTURAS ALCANZADAS EN CARTERA DE SERVICIOS SES	2015	2016
302 Captación y valoración de la mujer embarazada	3	2
303 Seguimiento de la mujer embarazada	3	2
304 Educación maternal	124	103
305 Consulta puerperal	2	1
311 Información y seguimiento de tratamientos anticonceptivos	822	829
401 Atención a pacientes con hipertensión arterial	1370	1269
402 Atención a pacientes con diabetes	665	619
403 Atención a pacientes con dislipemias	844	791
404 Atención a pacientes con obesidad	852	785
410 Atención a pacientes con vih-sida	5	5
420 Atención domiciliaria a pacientes inmovilizados	63	64
430 Atención al paciente anciano y a la persona mayor frágil	807	722
452 Atención al consumidor excesivo de alcohol	7	6
500 Atención al Paciente con Necesidad de Cuidados Paliativos	18	17
704 Educación para la salud a pacientes con patologías crónicas: Diabetes	565	564
712 Vacunación de la gripe 2015-2016	2265	2204
714 Vacunación de la hepatitis B a grupos de riesgo	185	156
800 Tratamientos fisioterapéuticos básicos	1	
900 Servicio de cirugía menor en atención primaria	2	3

INDICADORES DE ACTIVIDAD ASISTENCIAL DEL CENTRO	2015	2016
Presión asistencial total en Medicina	26,54	25,01
Frecuentación en medicina (consultas habitante año)	4,86	4,58
Presión asistencial total en Pediatría	18,02	18,83
Frecuentación en Pediatría (consultas habitante año)	5,25	5,48
Presión asistencial total en Enfermería	12,17	10,71
Frecuentación en Enfermería (consultas habitante año)	2,31	2,03
Presión asistencial total en PAC		

OTRAS ACTIVIDADES

Prevención del tabaquismo

Tratamiento anticoagulante oral

Educación para la Salud

Ecografía

Doppler vascular

Espirometrías en AP

5. Actividad Asistencial en Atención Primaria. 5.3 Datos por Zona de Salud

CENTRO DE SALUD DE MANUEL ENCINAS

Consultorios locales:

Malpartida de Cáceres

Número de Tarjetas Sanitarias

24.351

Coordinador de Enfermería de Atención Primaria

Carmen Jiménez Fernández

Responsable de Enfermería

Pedro Nogueira Loro

Profesionales		Recursos	
Médicos de Familia	14	Consultas médicas	14
Médicos de Atención Continuada	+1*	Consultas pediatría	3
Pediatras	3	Consultas enfermería	17
Farmacéuticos	1	Consultas matronas	2
Veterinarios	2	Consultas odontológicas	1
Enfermeros	17	Botiquín-Extracciones	1
Enfermeros de Atención continuada		Oficinas Administración	1
Fisioterapeutas	2	Salas de fisioterapia	1
Matronas	2	Sala de Radiología	
Trabajadores Sociales	1	Electrocardiógrafos	1
Técnicos especialistas en radiología		Espirómetros	2
Auxiliares de enfermería	2+2	Aparatos de Rayos	
Auxiliares Administrativos	6	Ecógrafos	2
Celadores	5		
Odontólogos	1		
Higienistas dentales	1		

ACTIVIDAD ASISTENCIAL	2015	2016
MEDICINA FyC		
Nº total de consultas	102.553	99.232
Nº consultas programadas	240	439
Nº consultas demanda	88.111	86.287
Nº consultas en domicilio	1.012	11.931
PEDIATRÍA		
Nº total de consultas	16.730	17.276
Nº consultas programadas	2.217	2.610
Nº consultas demanda	12.091	11.931
Nº consultas en domicilio		3
ENFERMERÍA		
Nº total de consultas	51.498	49.462
Nº consultas programadas en centro	20.059	21.510
Nº consultas demanda	20.261	20.842
Nº consultas programadas en domicilio	850	1.054
MATRONAS		
Nº total de consultas	2.140	1.921
Nº visitas domiciliarias	13	11
Nº de sesiones psicoprofilaxis	104	85
TRABAJADORES SOCIALES		
Nº de usuarios atendidos		
Nº de usuarios atendidos en el domicilio		
Intervenciones comunitarias		
TÉCNICOS ESPECIALISTAS EN RADIOLOGÍA		
Nº de usuarios atendidos		
Nº exploraciones radiológicas		
FISIOTERAPEUTAS		
Nº usuarios atendidos (mañana/tarde)	2.492	2.518
Nº sesiones de tratamiento fisioterapéutico	17.691	17.447
ACTIVIDAD ASISTENCIAL DEL PUNTO DE ATENCIÓN CONTINUADA (PAC)		
Nº total de pacientes atendidos	2.366	5.524
Nº total de pacientes atendidos en el centro	2.365	5.426
Nº total de pacientes atendidos en el domicilio	1	98

5. Actividad Asistencial en Atención Primaria. 5.3 Datos por Zona de Salud

COBERTURAS ALCANZADAS EN CARTERA DE SERVICIOS SES	2015	2016
302 Captación y valoración de la mujer embarazada	38	39
303 Seguimiento de la mujer embarazada	38	39
304 Educación maternal	34	39
305 Consulta puerperal	15	21
311 Información y seguimiento de tratamientos anticonceptivos	2.077	2.165
401 Atención a pacientes con hipertensión arterial	1.846	1.808
402 Atención a pacientes con diabetes	788	797
403 Atención a pacientes con dislipemias	1.389	1.359
404 Atención a pacientes con obesidad	919	917
410 Atención a pacientes con vih-sida	4	5
420 Atención domiciliaria a pacientes inmovilizados	115	107
430 Atención al paciente anciano y a la persona mayor frágil	475	475
452 Atención al consumidor excesivo de alcohol	20	16
500 Atención al Paciente con Necesidad de Cuidados Paliativos	19	19
704 Educación para la salud a pacientes con patologías crónicas: Diabetes	450	518
712 Vacunación de la gripe 2013-2014	2.922	3.000
714 Vacunación de la hepatitis B a grupos de riesgo	512	434
800 Tratamientos fisioterapéuticos básicos	3	2
900 Servicio de cirugía menor en atención primaria	1	5

INDICADORES DE ACTIVIDAD ASISTENCIAL DEL CENTRO	2015	2016
Presión asistencial total en Medicina	29,07	28,13
Frecuentación en medicina (consultas habitante año)	4,90	4,74
Presión asistencial total en Pediatría	22,13	22,85
Frecuentación en Pediatría (consultas habitante año)	4,90	5,06
Presión asistencial total en Enfermería	12,02	11,55
Frecuentación en Enfermería (consultas habitante año)	2,11	2,03
Presión asistencial total en PAC	6,48	15,13

OTRAS ACTIVIDADES

Prevención del tabaquismo

Tratamiento anticoagulante oral

Educación para la Salud

Ecografía en AP

Doppler vascular

Espirometrías en AP

Monitorización Ambulatoria PA

5. Actividad Asistencial en Atención Primaria. 5.3 Datos por Zona de Salud

CENTRO DE SALUD DE PLAZA DE ARGEL

Número de Tarjetas Sanitarias

14.194

Coordinador de Enfermería de Atención Primaria

Antonio Cruz Macías

Responsable de Enfermería

Julio Díaz Sanguino

Profesionales	
Médicos de Familia	8
Médicos de Atención Continuada	
Pediatras	2
Farmacéuticos	1
Veterinarios	1
Enfermeros	10
Enfermeros de Atención continuada	
Fisioterapeutas	1
Matronas	1+1*
Trabajadores Sociales	1
Técnicos especialistas en radiología	
Auxiliares de enfermería	1+1
Auxiliares Administrativos	4
Celadores	2
Odontólogos	1
Higienistas dentales	1

Recursos	
Consultas médicas	8
Consultas pediatría	2
Consultas enfermería	10
Consultas matronas	2
Consultas odontológicas	1
Botiquín-Extracciones	1
Oficinas Administración	1
Salas de fisioterapia	1
Sala de Radiología	
Electrocardiógrafos	1
Espirómetros	1
Aparatos de Rayos	
Ecógrafos	2

ACTIVIDAD ASISTENCIAL	2015	2016
MEDICINA FyC		
Nº total de consultas	68.323	65.736
Nº consultas programadas	116	166
Nº consultas demanda	67.506	64.554
Nº consultas en domicilio	477	730
PEDIATRÍA		
Nº total de consultas	6.518	8.870
Nº consultas programadas	593	510
Nº consultas demanda	5.922	8.358
Nº consultas en domicilio		
ENFERMERÍA		
Nº total de consultas	34.280	32.933
Nº consultas programadas en centro	8.930	8.670
Nº consultas demanda	16.908	16.483
Nº consultas programadas en domicilio	781	881
MATRONAS		
Nº total de consultas	1.143	838
Nº visitas domiciliarias	32	34
Nº de sesiones psicoprofilaxis		3
TRABAJADORES SOCIALES		
Nº de usuarios atendidos	1.906	1.995
Nº de usuarios atendidos en el domicilio	53	69
Intervenciones comunitarias	77	106
TÉCNICOS ESPECIALISTAS EN RADIOLOGÍA		
Nº de usuarios atendidos		
Nº exploraciones radiológicas		
FISIOTERAPEUTAS		
Nº usuarios atendidos (mañana/tarde)	634	274
Nº sesiones de tratamiento fisioterapéutico	9.165	3.981
ACTIVIDAD ASISTENCIAL DEL PUNTO DE ATENCIÓN CONTINUADA (PAC)		
Nº total de pacientes atendidos		
Nº total de pacientes atendidos en el centro		
Nº total de pacientes atendidos en el domicilio		

5. Actividad Asistencial en Atención Primaria. 5.3 Datos por Zona de Salud

COBERTURAS ALCANZADAS EN CARTERA DE SERVICIOS SES	2015	2016
302 Captación y valoración de la mujer embarazada	15	1
303 Seguimiento de la mujer embarazada	15	1
304 Educación maternal	36	11
305 Consulta puerperal	7	
311 Información y seguimiento de tratamientos anticonceptivos	807	841
401 Atención a pacientes con hipertensión arterial	1.070	1.019
402 Atención a pacientes con diabetes	413	377
403 Atención a pacientes con dislipemias	417	390
404 Atención a pacientes con obesidad	392	377
410 Atención a pacientes con vih-sida	1	2
420 Atención domiciliaria a pacientes inmovilizados	75	69
430 Atención al paciente anciano y a la persona mayor frágil	201	185
452 Atención al consumidor excesivo de alcohol	12	11
500 Atención al Paciente con Necesidad de Cuidados Paliativos	10	10
704 Educación para la salud a pacientes con patologías crónicas: Diabetes	108	129
712 Vacunación de la gripe 2015-2016	1.436	1.405
714 Vacunación de la hepatitis B a grupos de riesgo	223	216
800 Tratamientos fisioterapéuticos básicos		1
900 Servicio de cirugía menor en atención primaria		

INDICADORES DE ACTIVIDAD ASISTENCIAL DEL CENTRO	2015	2016
Presión asistencial total en Medicina	33,89	32,61
Frecuentación en medicina (consultas habitante año)	5,54	5,33
Presión asistencial total en Pediatría	12,93	17,60
Frecuentación en Pediatría (consultas habitante año)	3,49	4,75
Presión asistencial total en Enfermería	13,60	13,07
Frecuentación en Enfermería (consultas habitante año)	2,42	2,32
Presión asistencial total en PAC		

OTRAS ACTIVIDADES

Prevención del tabaquismo

Tratamiento anticoagulante oral

Educación para la Salud

Ecografía en AP

Doppler vascular

Espirometrías en AP

5. Actividad Asistencial en Atención Primaria. 5.3 Datos por Zona de Salud

CENTRO DE SALUD DE LA MEJOSTILLA

Consultorios locales:

Sierra de Fuentes (2009)

Número de Tarjetas Sanitarias

15.280

Coordinador de Enfermería de Atención Primaria

José María Villanueva Rebollo

Responsable de Enfermería

Alejandro García Pérez

Profesionales	
Médicos de Familia	8
Médicos de Atención Continuada	
Pediatras	3
Farmacéuticos	1
Veterinarios	2
Enfermeros	11
Enfermeros de Atención continuada	
Fisioterapeutas	2
Matronas	1
Trabajadores Sociales	1*
Técnicos especialistas en radiología	
Auxiliares de enfermería	1+1
Auxiliares Administrativos	3
Celadores	2
Odontólogos	1*
Higienistas dentales	1*

Recursos	
Consultas médicas	7
Consultas pediatría	3
Consultas enfermería	10
Consultas matronas	2
Consultas odontológicas	1
Botiquín-Extracciones	1
Oficinas Administración	1
Salas de fisioterapia	1
Sala de Radiología	
Electrocardiógrafos	1
Espirómetros	1
Aparatos de Rayos	
Ecógrafos	2

ACTIVIDAD ASISTENCIAL	2015	2016
MEDICINA FyC		
Nº total de consultas	61.839	62.188
Nº consultas programadas	1.005	1.039
Nº consultas demanda	58.876	59.380
Nº consultas en domicilio	259	262
PEDIATRÍA		
Nº total de consultas	19.510	19.889
Nº consultas programadas	3.391	3.529
Nº consultas demanda	13.612	13.603
Nº consultas en domicilio	4	9
ENFERMERÍA		
Nº total de consultas	36.570	38.537
Nº consultas programadas en centro	16.567	17.665
Nº consultas demanda	11.305	11.783
Nº consultas programadas en domicilio	805	1.209
MATRONAS		
Nº total de consultas	1.886	1.760
Nº visitas domiciliarias	249	316
Nº de sesiones psicoprofilaxis	1	0
TRABAJADORES SOCIALES		
Nº de usuarios atendidos	601	661
Nº de usuarios atendidos en el domicilio	28	34
Intervenciones comunitarias	42	40
TÉCNICOS ESPECIALISTAS EN RADIOLOGÍA		
Nº de usuarios atendidos		
Nº exploraciones radiológicas		
FISIOTERAPEUTAS		
Nº usuarios atendidos (mañana/tarde)	1.358	1.131
Nº sesiones de tratamiento fisioterapéutico	8.669	6.684
ACTIVIDAD ASISTENCIAL DEL PUNTO DE ATENCIÓN CONTINUADA (PAC)		
Nº total de pacientes atendidos		
Nº total de pacientes atendidos en el centro		
Nº total de pacientes atendidos en el domicilio		

5. Actividad Asistencial en Atención Primaria. 5.3 Datos por Zona de Salud

COBERTURAS ALCANZADAS EN CARTERA DE SERVICIOS SES	2015	2016
302 Captación y valoración de la mujer embarazada	8	2
303 Seguimiento de la mujer embarazada	8	2
304 Educación maternal	57	52
305 Consulta puerperal	2	5
311 Información y seguimiento de tratamientos anticonceptivos	1.769	1.907
401 Atención a pacientes con hipertensión arterial	949	963
402 Atención a pacientes con diabetes	405	416
403 Atención a pacientes con dislipemias	522	524
404 Atención a pacientes con obesidad	982	976
410 Atención a pacientes con vih-sida	4	4
420 Atención domiciliaria a pacientes inmovilizados	77	64
430 Atención al paciente anciano y a la persona mayor frágil	297	300
452 Atención al consumidor excesivo de alcohol	23	24
500 Atención al Paciente con Necesidad de Cuidados Paliativos	29	24
704 Educación para la salud a pacientes con patologías crónicas: Diabetes	306	310
712 Vacunación de la gripe 2013-2014	1.115	1.260
714 Vacunación de la hepatitis B a grupos de riesgo	685	628
800 Tratamientos fisioterapéuticos básicos		1
900 Servicio de cirugía menor en atención primaria	1	

INDICADORES DE ACTIVIDAD ASISTENCIAL DEL CENTRO	2015	2016
Presión asistencial total en Medicina	35,06	30,85
Frecuentación en medicina (consultas habitante año)	4,71	4,74
Presión asistencial total en Pediatría	25,81	26,31
Frecuentación en Pediatría (consultas habitante año)	9,05	9,22
Presión asistencial total en Enfermería	14,51	13,90
Frecuentación en Enfermería (consultas habitante año)	2,39	2,52
Presión asistencial total en PAC		

OTRAS ACTIVIDADES

Prevención del tabaquismo

Tratamiento anticoagulante oral

Educación para la Salud

Ecografía en AP

5. Actividad Asistencial en Atención Primaria. 5.3 Datos por Zona de Salud

CENTRO DE SALUD DE SAN JORGE

Número de Tarjetas Sanitarias

13.109

Coordinador de Enfermería de Atención Primaria

Andrés Álvarez González

Responsable de Enfermería

Francisco Javier Gómez Pérez

Profesionales	
Médicos de Familia	8
Médicos de Atención Continuada	
Pediatras	2
Farmacéuticos	1
Veterinarios	1
Enfermeros	10
Enfermeros de Atención continuada	
Fisioterapeutas	2
Matronas	1
Trabajadores Sociales	1*
Técnicos especialistas en radiología	
Auxiliares de enfermería	1+2
Auxiliares Administrativos	4
Celadores	2
Odontólogos	1
Higienistas dentales	1

Recursos	
Consultas médicas	8
Consultas pediatría	2
Consultas enfermería	10
Consultas matronas	1
Consultas odontológicas	1
Botiquín-Extracciones	1
Oficinas Administración	1
Salas de fisioterapia	1
Sala de Radiología	
Electrocardiógrafos	1
Espirómetros	1
Aparatos de Rayos	
Ecógrafos	1

ACTIVIDAD ASISTENCIAL	2015	2016
MEDICINA FyC		
Nº total de consultas	63.157	58.362
Nº consultas programadas	55	2
Nº consultas demanda	48.303	45.888
Nº consultas en domicilio	410	360
PEDIATRÍA		
Nº total de consultas	8.327	9.228
Nº consultas programadas	685	990
Nº consultas demanda	7.577	8.151
Nº consultas en domicilio		
ENFERMERÍA		
Nº total de consultas	35.566	32.970
Nº consultas programadas en centro	7.301	7.855
Nº consultas demanda	17.280	14.878
Nº consultas programadas en domicilio	1.068	728
MATRONAS		
Nº total de consultas	1.437	1.324
Nº visitas domiciliarias		1
Nº de sesiones psicoprofilaxis	1	4
TRABAJADORES SOCIALES		
Nº de usuarios atendidos	685	671
Nº de usuarios atendidos en el domicilio	28	20
Intervenciones comunitarias		
TÉCNICOS ESPECIALISTAS EN RADIOLOGÍA		
Nº de usuarios atendidos		
Nº exploraciones radiológicas		
FISIOTERAPEUTAS		
Nº usuarios atendidos (mañana/tarde)	1.872	1.920
Nº sesiones de tratamiento fisioterapéutico	10.065	8.348
ACTIVIDAD ASISTENCIAL DEL PUNTO DE ATENCIÓN CONTINUADA (PAC)		
Nº total de pacientes atendidos	1.974	2.349
Nº total de pacientes atendidos en el centro	1.973	2.348
Nº total de pacientes atendidos en el domicilio	1	1

5. Actividad Asistencial en Atención Primaria. 5.3 Datos por Zona de Salud

COBERTURAS ALCANZADAS EN CARTERA DE SERVICIOS SES	2015	2016
302 Captación y valoración de la mujer embarazada	4	3
303 Seguimiento de la mujer embarazada	4	3
304 Educación maternal	10	20
305 Consulta puerperal	1	5
311 Información y seguimiento de tratamientos anticonceptivos	943	945
401 Atención a pacientes con hipertensión arterial	1.050	1.003
402 Atención a pacientes con diabetes	412	395
403 Atención a pacientes con dislipemias	481	464
404 Atención a pacientes con obesidad	280	290
410 Atención a pacientes con vih-sida	1	1
420 Atención domiciliaria a pacientes inmovilizados	22	18
430 Atención al paciente anciano y a la persona mayor frágil	237	232
452 Atención al consumidor excesivo de alcohol	7	7
500 Atención al Paciente con Necesidad de Cuidados Paliativos	4	4
704 Educación para la salud a pacientes con patologías crónicas: Diabetes	242	254
712 Vacunación de la gripe 2015-2016	1.755	1.753
714 Vacunación de la hepatitis B a grupos de riesgo	227	287
800 Tratamientos fisioterapéuticos básicos		1
900 Servicio de cirugía menor en atención primaria	2	

INDICADORES DE ACTIVIDAD ASISTENCIAL DEL CENTRO	2015	2016
Presión asistencial total en Medicina	31,33	28,95
Frecuentación en medicina (consultas habitante año)	5,50	5,08
Presión asistencial total en Pediatría	16,52	18,31
Frecuentación en Pediatría (consultas habitante año)	5,12	5,68
Presión asistencial total en Enfermería	14,11	13,08
Frecuentación en Enfermería (consultas habitante año)	2,71	2,52
Presión asistencial total en PAC	5,41	6,44

OTRAS ACTIVIDADES

Prevención del tabaquismo

Tratamiento anticoagulante oral

Ecografía en AP

5. Actividad Asistencial en Atención Primaria. 5.3 Datos por Zona de Salud

CENTRO DE SALUD DE NUEVO CÁCERES

Consultorios locales:

Torreorgaz, Torrequemada (2009)

Número de Tarjetas Sanitarias

15.366

Coordinador de Enfermería de Atención Primaria

Luis Tobajas Pizarro

Responsable de Enfermería

José María Vivas Torrado

Profesionales	
Médicos de Familia	9
Médicos de Atención Continuada	
Pediatras	3
Farmacéuticos	1
Veterinarios	1
Enfermeros	11
Enfermeros de Atención continuada	
Fisioterapeutas	
Matronas	1
Trabajadores Sociales	1
Técnicos especialistas en radiología	
Auxiliares de enfermería	1
Auxiliares Administrativos	3
Celadores	2

Recursos	
Consultas médicas	8
Consultas pediatría	2
Consultas enfermería	10
Consultas matronas	1
Consultas odontológicas	
Botiquín-Extracciones	1
Oficinas Administración	1
Salas de fisioterapia	
Sala de Radiología	
Electrocardiógrafos	1
Espirómetros	1
Aparatos de Rayos	
Ecógrafos	1

ACTIVIDAD ASISTENCIAL	2015	2016
MEDICINA FyC		
Nº total de consultas	84.754	80.144
Nº consultas programadas	827	1.139
Nº consultas demanda	78.764	74.882
Nº consultas en domicilio	871	1.437
PEDIATRÍA		
Nº total de consultas	13.303	15.340
Nº consultas programadas	1.517	1.882
Nº consultas demanda	11.557	13.112
Nº consultas en domicilio	1	2
ENFERMERÍA		
Nº total de consultas	41.109	41.980
Nº consultas programadas en centro	16.893	16.790
Nº consultas demanda	12.631	13.708
Nº consultas programadas en domicilio	1.040	1.335
MATRONAS		
Nº total de consultas	1.976	1.818
Nº visitas domiciliarias		
Nº de sesiones psicoprofilaxis	189	118
TRABAJADORES SOCIALES		
Nº de usuarios atendidos	1.014	983
Nº de usuarios atendidos en el domicilio	30	27
Intervenciones comunitarias		
TÉCNICOS ESPECIALISTAS EN RADIOLOGÍA		
Nº de usuarios atendidos		
Nº exploraciones radiológicas		
FISIOTERAPEUTAS		
Nº usuarios atendidos (mañana/tarde)		
Nº sesiones de tratamiento fisioterapéutico		
ACTIVIDAD ASISTENCIAL DEL PUNTO DE ATENCIÓN CONTINUADA (PAC)		
Nº total de pacientes atendidos		
Nº total de pacientes atendidos en el centro		
Nº total de pacientes atendidos en el domicilio		

5. Actividad Asistencial en Atención Primaria. 5.3 Datos por Zona de Salud

COBERTURAS ALCANZADAS EN CARTERA DE SERVICIOS SES	2015	2016
302 Captación y valoración de la mujer embarazada	116	65
303 Seguimiento de la mujer embarazada	116	65
304 Educación maternal	26	44
305 Consulta puerperal	43	9
311 Información y seguimiento de tratamientos anticonceptivos	1.339	1.469
401 Atención a pacientes con hipertensión arterial	1.362	1.357
402 Atención a pacientes con diabetes	690	695
403 Atención a pacientes con dislipemias	958	976
404 Atención a pacientes con obesidad	455	460
410 Atención a pacientes con vih-sida	7	6
420 Atención domiciliaria a pacientes inmovilizados	32	27
430 Atención al paciente anciano y a la persona mayor frágil	274	265
452 Atención al consumidor excesivo de alcohol	20	19
500 Atención al Paciente con Necesidad de Cuidados Paliativos	3	3
704 Educación para la salud a pacientes con patologías crónicas: Diabetes	481	522
712 Vacunación de la gripe 2015-2016	1.728	1.832
714 Vacunación de la hepatitis B a grupos de riesgo	399	410
800 Tratamientos fisioterapéuticos básicos	2	1
900 Servicio de cirugía menor en atención primaria	1	3

INDICADORES DE ACTIVIDAD ASISTENCIAL DEL CENTRO	2015	2016
Presión asistencial total en Medicina	42,04	35,34
Frecuentación en medicina (consultas habitante año)	6,26	5,92
Presión asistencial total en Pediatría	26,39	20,29
Frecuentación en Pediatría (consultas habitante año)	7,26	8,37
Presión asistencial total en Enfermería	16,31	15,14
Frecuentación en Enfermería (consultas habitante año)	2,68	2,73
Presión asistencial total en PAC		

OTRAS ACTIVIDADES

Prevención del tabaquismo

Tratamiento anticoagulante oral

Ecografía en AP

Doppler vascular

MAPA (Holter TA)

Espirometrías en AP

5. Actividad Asistencial en Atención Primaria. 5.3 Datos por Zona de Salud

CENTRO DE SALUD DE CASAR DE CÁCERES

Consultorios locales:

Cañaveral, Grimaldo, Casas de Millan

Número de Tarjetas Sanitarias

6.154

Coordinador de Enfermería de Atención Primaria

María José Moreno Sabido/ Ignacio Francisco Carmona Saenz

Responsable de Enfermería

Sonia Gil Chamorro

Profesionales		Recursos	
Médicos de Familia	6	Consultas médicas	6
Médicos de Atención Continuada	2	Consultas pediatría	1
Pediatras	1	Consultas enfermería	6
Farmacéuticos	1*	Consultas matronas	1
Veterinarios	1	Consultas odontológicas	
Enfermeros	6	Botiquín-Extracciones	1
Enfermeros de Atención continuada	2	Oficinas Administración	1
Fisioterapeutas		Salas de fisioterapia	
Matronas	1*	Sala de Radiología	
Trabajadores Sociales	1*	Electrocardiógrafos	1
Técnicos especialistas en radiología		Espirómetros	
Auxiliares de enfermería		Aparatos de Rayos	
Auxiliares Administrativos	1	Ecógrafos	
Celadores	1		

ACTIVIDAD ASISTENCIAL	2015	2016
MEDICINA FyC		
Nº total de consultas	49.186	49.696
Nº consultas programadas	1.144	1.261
Nº consultas demanda	40.724	40.526
Nº consultas en domicilio	963	834
PEDIATRÍA		
Nº total de consultas	3.930	4.640
Nº consultas programadas	427	396
Nº consultas demanda	3.257	3.571
Nº consultas en domicilio		
ENFERMERÍA		
Nº total de consultas	23.592	25.688
Nº consultas programadas en centro	9.436	8.599
Nº consultas demanda	6.785	10.514
Nº consultas programadas en domicilio	905	1.148
MATRONAS		
Nº total de consultas	311	346
Nº visitas domiciliarias	17	15
Nº de sesiones psicoprofilaxis		
TRABAJADORES SOCIALES		
Nº de usuarios atendidos		
Nº de usuarios atendidos en el domicilio		
Intervenciones comunitarias		
TÉCNICOS ESPECIALISTAS EN RADIOLOGÍA		
Nº de usuarios atendidos		
Nº exploraciones radiológicas		
FISIOTERAPEUTAS		
Nº usuarios atendidos (mañana/tarde)		
Nº sesiones de tratamiento fisioterapéutico		
ACTIVIDAD ASISTENCIAL DEL PUNTO DE ATENCIÓN CONTINUADA (PAC)		
Nº total de pacientes atendidos	3.785	4.068
Nº total de pacientes atendidos en el centro	3.542	3.830
Nº total de pacientes atendidos en el domicilio	243	238

5. Actividad Asistencial en Atención Primaria. 5.3 Datos por Zona de Salud

COBERTURAS ALCANZADAS EN CARTERA DE SERVICIOS SES	2015	2016
302 Captación y valoración de la mujer embarazada		
303 Seguimiento de la mujer embarazada		
304 Educación maternal	5	2
305 Consulta puerperal	1	
311 Información y seguimiento de tratamientos anticonceptivos	488	509
401 Atención a pacientes con hipertensión arterial	802	777
402 Atención a pacientes con diabetes	414	415
403 Atención a pacientes con dislipemias	604	608
404 Atención a pacientes con obesidad	405	390
410 Atención a pacientes con vih-sida		
420 Atención domiciliaria a pacientes inmovilizados	26	27
430 Atención al paciente anciano y a la persona mayor frágil	176	181
452 Atención al consumidor excesivo de alcohol	17	15
500 Atención al Paciente con Necesidad de Cuidados Paliativos	4	4
704 Educación para la salud a pacientes con patologías crónicas: Diabetes	198	206
712 Vacunación de la gripe 2015-2016	1.099	1.101
714 Vacunación de la hepatitis B a grupos de riesgo	127	79
800 Tratamientos fisioterapéuticos básicos		
900 Servicio de cirugía menor en atención primaria		

INDICADORES DE ACTIVIDAD ASISTENCIAL DEL CENTRO	2015	2016
Presión asistencial total en Medicina	32,53	32,87
Frecuentación en medicina (consultas habitante año)	8,92	9,01
Presión asistencial total en Pediatría	15,60	18,41
Frecuentación en Pediatría (consultas habitante año)	6,15	7,26
Presión asistencial total en Enfermería	15,60	16,99
Frecuentación en Enfermería (consultas habitante año)	3,83	4,17
Presión asistencial total en PAC	10,37	11,15

OTRAS ACTIVIDADES

Prevención del tabaquismo

Tratamiento anticoagulante oral

Ecografía en AP

Doppler vascular

5. Actividad Asistencial en Atención Primaria. 5.3 Datos por Zona de Salud

CENTRO DE SALUD DE GUADALUPE

Consultorios locales:

Alía, La Calera

Número de Tarjetas Sanitarias

2.735

Coordinador de Enfermería de Atención Primaria

Adolfo Cabanillas Jado

Responsable de Enfermería

Luz Gema Clemente Gilete

Profesionales		Recursos	
Médicos de Familia	3	Consultas médicas	5
Médicos de Atención Continuada	2	Consultas pediatría	1
Pediatras	1*	Consultas enfermería	4
Farmacéuticos	1	Consultas matronas	
Veterinarios	1	Consultas odontológicas	
Enfermeros	3	Botiquín-Extracciones	1
Enfermeros de Atención continuada	2	Oficinas Administración	1
Fisioterapeutas		Salas de fisioterapia	
Matronas		Sala de Radiología	
Trabajadores Sociales	1*	Electrocardiógrafos	1
Técnicos especialistas en radiología		Espirómetros	1
Auxiliares de enfermería		Aparatos de Rayos	
Auxiliares Administrativos	1	Ecógrafos	1
Celadores			

ACTIVIDAD ASISTENCIAL	2015	2016
MEDICINA FyC		
Nº total de consultas	28.607	26.584
Nº consultas programadas	868	592
Nº consultas demanda	21.911	20.396
Nº consultas en domicilio	826	617
PEDIATRÍA		
Nº total de consultas	589	513
Nº consultas programadas		
Nº consultas demanda		
Nº consultas en domicilio		
ENFERMERÍA		
Nº total de consultas	9.251	8.308
Nº consultas programadas en centro	2.815	2.039
Nº consultas demanda	3.614	4.051
Nº consultas programadas en domicilio	410	333
MATRONAS		
Nº total de consultas		
Nº visitas domiciliarias		
Nº de sesiones psicoprofilaxis		
TRABAJADORES SOCIALES		
Nº de usuarios atendidos		
Nº de usuarios atendidos en el domicilio		
Intervenciones comunitarias		
TÉCNICOS ESPECIALISTAS EN RADIOLOGÍA		
Nº de usuarios atendidos		
Nº exploraciones radiológicas		
FISIOTERAPEUTAS		
Nº usuarios atendidos (mañana/tarde)		
Nº sesiones de tratamiento fisioterapéutico		
ACTIVIDAD ASISTENCIAL DEL PUNTO DE ATENCIÓN CONTINUADA (PAC)		
Nº total de pacientes atendidos	3.128	2.710
Nº total de pacientes atendidos en el centro	2.915	2.589
Nº total de pacientes atendidos en el domicilio	213	121

5. Actividad Asistencial en Atención Primaria. 5.3 Datos por Zona de Salud

COBERTURAS ALCANZADAS EN CARTERA DE SERVICIOS SES	2015	2016
302 Captación y valoración de la mujer embarazada		
303 Seguimiento de la mujer embarazada		
304 Educación maternal	5	2
305 Consulta puerperal	1	
311 Información y seguimiento de tratamientos anticonceptivos	488	509
401 Atención a pacientes con hipertensión arterial	802	777
402 Atención a pacientes con diabetes	414	415
403 Atención a pacientes con dislipemias	604	608
404 Atención a pacientes con obesidad	405	390
410 Atención a pacientes con vih-sida		
420 Atención domiciliaria a pacientes inmovilizados	26	27
430 Atención al paciente anciano y a la persona mayor frágil	176	181
452 Atención al consumidor excesivo de alcohol	17	15
500 Atención al Paciente con Necesidad de Cuidados Paliativos	4	4
704 Educación para la salud a pacientes con patologías crónicas: Diabetes	198	206
712 Vacunación de la gripe 2015-2016	1.099	1.101
714 Vacunación de la hepatitis B a grupos de riesgo	127	79
800 Tratamientos fisioterapéuticos básicos		
900 Servicio de cirugía menor en atención primaria		

INDICADORES DE ACTIVIDAD ASISTENCIAL DEL CENTRO	2015	2016
Presión asistencial total en Medicina	37,84	35,16
Frecuentación en medicina (consultas habitante año)	10,46	9,72
Presión asistencial total en Pediatría		
Frecuentación en Pediatría (consultas habitante año)		
Presión asistencial total en Enfermería	12,24	10,99
Frecuentación en Enfermería (consultas habitante año)	3,38	3,04
Presión asistencial total en PAC	8,57	7,42

OTRAS ACTIVIDADES

Prevención del tabaquismo

Tratamiento anticoagulante oral

Ecografía en AP

Educación para la Salud

Doppler vascular

5. Actividad Asistencial en Atención Primaria. 5.3 Datos por Zona de Salud

CENTRO DE SALUD DE LOGROSÁN

Consultorios locales:

Cañamero

Número de Tarjetas Sanitarias

3.862

Coordinador de Enfermería de Atención Primaria

Consuelo Tena Hidalgo

Responsable de Enfermería

Guillermo Gómez Carmona / M^a Jesús Pérez Romero

Profesionales		Recursos	
Médicos de Familia	4	Consultas médicas	4
Médicos de Atención Continuada	2	Consultas pediatría	2
Pediatras	1*	Consultas enfermería	5
Farmacéuticos	1	Consultas matronas	1
Veterinarios	1	Consultas odontológicas	
Enfermeros	5	Botiquín-Extracciones	1
Enfermeros de Atención continuada	1	Oficinas Administración	1
Fisioterapeutas	1	Salas de fisioterapia	1
Matronas	1*	Sala de Radiología	1
Trabajadores Sociales	1	Electrocardiógrafos	1
Técnicos especialistas en radiología	1	Espirómetros	1
Auxiliares de enfermería	1	Aparatos de Rayos	1
Auxiliares Administrativos	1	Ecógrafos	1
Celadores	1		

ACTIVIDAD ASISTENCIAL	2015	2016
MEDICINA FyC		
Nº total de consultas	30.655	29.223
Nº consultas programadas	1.046	1.561
Nº consultas demanda	21.028	19.670
Nº consultas en domicilio	849	787
PEDIATRÍA		
Nº total de consultas	1.178	2.052
Nº consultas programadas		
Nº consultas demanda		
Nº consultas en domicilio		
ENFERMERÍA		
Nº total de consultas	23.433	21.648
Nº consultas programadas en centro	7.703	7.345
Nº consultas demanda	7.069	6.362
Nº consultas programadas en domicilio	959	1.251
MATRONAS		
Nº total de consultas	360	154
Nº visitas domiciliarias		
Nº de sesiones psicoprofilaxis	7	
TRABAJADORES SOCIALES		
Nº de usuarios atendidos		
Nº de usuarios atendidos en el domicilio		
Intervenciones comunitarias		
TÉCNICOS ESPECIALISTAS EN RADIOLOGÍA		
Nº de usuarios atendidos	475	516
Nº exploraciones radiológicas	710	771
FISIOTERAPEUTAS		
Nº usuarios atendidos (mañana/tarde)	452	386
Nº sesiones de tratamiento fisioterapéutico	3.776	3.223
ACTIVIDAD ASISTENCIAL DEL PUNTO DE ATENCIÓN CONTINUADA (PAC)		
Nº total de pacientes atendidos	4.560	3.623
Nº total de pacientes atendidos en el centro	4.371	3.484
Nº total de pacientes atendidos en el domicilio	189	139

5. Actividad Asistencial en Atención Primaria. 5.3 Datos por Zona de Salud

COBERTURAS ALCANZADAS EN CARTERA DE SERVICIOS SES	2015	2016
302 Captación y valoración de la mujer embarazada	11	1
303 Seguimiento de la mujer embarazada	11	1
304 Educación maternal	19	7
305 Consulta puerperal	5	
311 Información y seguimiento de tratamientos anticonceptivos	269	261
401 Atención a pacientes con hipertensión arterial	706	673
402 Atención a pacientes con diabetes	318	311
403 Atención a pacientes con dislipemias	466	450
404 Atención a pacientes con obesidad	285	278
410 Atención a pacientes con vih-sida		
420 Atención domiciliaria a pacientes inmovilizados	63	53
430 Atención al paciente anciano y a la persona mayor frágil	100	91
452 Atención al consumidor excesivo de alcohol	15	14
500 Atención al Paciente con Necesidad de Cuidados Paliativos	2	2
704 Educación para la salud a pacientes con patologías crónicas: Diabetes	115	119
712 Vacunación de la gripe 2015-2016	1.054	936
714 Vacunación de la hepatitis B a grupos de riesgo	75	76
800 Tratamientos fisioterapéuticos básicos		
900 Servicio de cirugía menor en atención primaria	73	53

INDICADORES DE ACTIVIDAD ASISTENCIAL DEL CENTRO	2015	2016
Presión asistencial total en Medicina	30,41	28,99
Frecuentación en medicina (consultas habitante año)	8,80	8,39
Presión asistencial total en Pediatría		
Frecuentación en Pediatría (consultas habitante año)		
Presión asistencial total en Enfermería	18,60	17,18
Frecuentación en Enfermería (consultas habitante año)	6,07	5,61
Presión asistencial total en PAC	12,49	9,93

OTRAS ACTIVIDADES

Prevención del tabaquismo

Tratamiento anticoagulante oral

Ecografía en AP

Doppler vascular

Educación para la Salud

Telemedicina



5. Actividad Asistencial en Atención Primaria. 5.3 Datos por Zona de Salud

CENTRO DE SALUD DE MIAJADAS

Consultorios locales:

Abertura, Almoharín, Alonso de Ojeda, Casar de Miajadas, Campolugar, Pizarro, Escorial, Valdemorales, Villamesías

Número de Tarjetas Sanitarias

14.458

Coordinador de Enfermería de Atención Primaria

Jesus María Antón Belvís

Responsable de Enfermería

Juana María Rodríguez Carretero/ Francisca Nogales Muñoz

Profesionales		Recursos	
Médicos de Familia	12	Consultas médicas	16
Médicos de Atención Continuada	4	Consultas pediatría	2
Pediatras	2	Consultas enfermería	18
Farmacéuticos	2	Consultas matronas	1
Veterinarios	4	Consultas odontológicas	1
Enfermeros	14	Botiquín-Extracciones	1
Enfermeros de Atención continuada	3	Oficinas Administración	1
Fisioterapeutas	1	Salas de fisioterapia	1
Matronas	1	Sala de Radiología	1
Trabajadores Sociales	1	Electrocardiógrafos	1
Técnicos especialistas en radiología	1	Espirómetros	1
Auxiliares de enfermería	2+1	Aparatos de Rayos	1
Auxiliares Administrativos	4	Ecógrafos	2
Celadores	2		
Odontólogos	1		
Higienistas dentales	1		

ACTIVIDAD ASISTENCIAL	2015	2016
MEDICINA FyC		
Nº total de consultas	85.724	85.684
Nº consultas programadas	1.684	1.123
Nº consultas demanda	73.969	75.527
Nº consultas en domicilio	971	1.071
PEDIATRÍA		
Nº total de consultas	10.140	10.666
Nº consultas programadas	1.287	1.116
Nº consultas demanda	8.819	9.502
Nº consultas en domicilio		
ENFERMERÍA		
Nº total de consultas	54.105	51.869
Nº consultas programadas en centro	16.072	13.689
Nº consultas demanda	25.441	25.354
Nº consultas programadas en domicilio	1.415	988
MATRONAS		
Nº total de consultas	1.738	762
Nº visitas domiciliarias		
Nº de sesiones psicoprofilaxis	372	56
TRABAJADORES SOCIALES		
Nº de usuarios atendidos	1.863	
Nº de usuarios atendidos en el domicilio	90	
Intervenciones comunitarias		
TÉCNICOS ESPECIALISTAS EN RADIOLOGÍA		
Nº de usuarios atendidos	2.573	2.558
Nº exploraciones radiológicas	3.664	3.455
FISIOTERAPEUTAS		
Nº usuarios atendidos (mañana/tarde)	692	575
Nº sesiones de tratamiento fisioterapéutico	4.488	3.730
ACTIVIDAD ASISTENCIAL DEL PUNTO DE ATENCIÓN CONTINUADA (PAC)		
Nº total de pacientes atendidos	21.858	22.081
Nº total de pacientes atendidos en el centro	20.826	21.241
Nº total de pacientes atendidos en el domicilio	1.032	840

5. Actividad Asistencial en Atención Primaria. 5.3 Datos por Zona de Salud

COBERTURAS ALCANZADAS EN CARTERA DE SERVICIOS SES	2015	2016
302 Captación y valoración de la mujer embarazada	88	81
303 Seguimiento de la mujer embarazada	88	81
304 Educación maternal	70	52
305 Consulta puerperal	24	57
311 Información y seguimiento de tratamientos anticonceptivos	857	895
401 Atención a pacientes con hipertensión arterial	1.420	1.335
402 Atención a pacientes con diabetes	636	603
403 Atención a pacientes con dislipemias	532	509
404 Atención a pacientes con obesidad	272	257
410 Atención a pacientes con vih-sida		
420 Atención domiciliaria a pacientes inmovilizados	44	40
430 Atención al paciente anciano y a la persona mayor frágil	154	128
452 Atención al consumidor excesivo de alcohol		2
500 Atención al Paciente con Necesidad de Cuidados Paliativos	3	3
704 Educación para la salud a pacientes con patologías crónicas: Diabetes	433	506
712 Vacunación de la gripe 2015-2016	2.296	2.359
714 Vacunación de la hepatitis B a grupos de riesgo	280	260
800 Tratamientos fisioterapéuticos básicos	1	1
900 Servicio de cirugía menor en atención primaria		

INDICADORES DE ACTIVIDAD ASISTENCIAL DEL CENTRO	2015	2016
Presión asistencial total en Medicina	28,35	28,33
Frecuentación en medicina (consultas habitante año)	6,73	6,72
Presión asistencial total en Pediatría	20,12	21,16
Frecuentación en Pediatría (consultas habitante año)	5,93	6,23
Presión asistencial total en Enfermería	15,34	14,70
Frecuentación en Enfermería (consultas habitante año)	3,74	3,59
Presión asistencial total en PAC	59,88	60,50

OTRAS ACTIVIDADES

Prevención del tabaquismo

Tratamiento anticoagulante oral

Ecografía en AP

Educación para la Salud

Telemedicina

5. Actividad Asistencial en Atención Primaria. 5.3 Datos por Zona de Salud

CENTRO DE SALUD DE NAVAS DEL MADROÑO

Consultorios locales:

Brozas, Garrovillas

Número de Tarjetas Sanitarias

5.261

Coordinador de Enfermería de Atención Primaria

Ramón Marcos Fernández

Responsable de Enfermería

Jose Vicente Merchán Ramírez

Profesionales		Recursos	
Médicos de Familia	5	Consultas médicas	5
Médicos de Atención Continuada	2	Consultas pediatría	1
Pediatras	1*	Consultas enfermería	5
Farmacéuticos	1	Consultas matronas	1
Veterinarios	2	Consultas odontológicas	1
Enfermeros	5	Botiquín-Extracciones	1
Enfermeros de Atención continuada	2	Oficinas Administración	1
Fisioterapeutas		Salas de fisioterapia	
Matronas	1	Sala de Radiología	1
Trabajadores Sociales		Electrocardiógrafos	1
Técnicos especialistas en radiología	1*	Espirómetros	
Auxiliares de enfermería		Aparatos de Rayos	1
Auxiliares Administrativos	1	Ecógrafos	1
Celadores			
Odontólogos	1*		
Higienistas dentales	1*		

ACTIVIDAD ASISTENCIAL	2015	2016
MEDICINA FyC		
Nº total de consultas	33.902	33.834
Nº consultas programadas	333	630
Nº consultas demanda	30.078	29.196
Nº consultas en domicilio	702	830
PEDIATRÍA		
Nº total de consultas	164	491
Nº consultas programadas		
Nº consultas demanda		
Nº consultas en domicilio		
ENFERMERÍA		
Nº total de consultas	28.959	29.475
Nº consultas programadas en centro	2.534	4.486
Nº consultas demanda	17.242	15.518
Nº consultas programadas en domicilio	1.122	1.904
MATRONAS		
Nº total de consultas	820	858
Nº visitas domiciliarias	3	1
Nº de sesiones psicoprofilaxis		
TRABAJADORES SOCIALES		
Nº de usuarios atendidos		
Nº de usuarios atendidos en el domicilio		
Intervenciones comunitarias		
TÉCNICOS ESPECIALISTAS EN RADIOLOGÍA		
Nº de usuarios atendidos	889	919
Nº exploraciones radiológicas	896	922
FISIOTERAPEUTAS		
Nº usuarios atendidos (mañana/tarde)		
Nº sesiones de tratamiento fisioterapéutico		
ACTIVIDAD ASISTENCIAL DEL PUNTO DE ATENCIÓN CONTINUADA (PAC)		
Nº total de pacientes atendidos	4.072	4.939
Nº total de pacientes atendidos en el centro	3.615	4.448
Nº total de pacientes atendidos en el domicilio	457	491

5. Actividad Asistencial en Atención Primaria. 5.3 Datos por Zona de Salud

COBERTURAS ALCANZADAS EN CARTERA DE SERVICIOS SES	2015	2016
302 Captación y valoración de la mujer embarazada	37	26
303 Seguimiento de la mujer embarazada	37	26
304 Educación maternal	63	61
305 Consulta puerperal	14	15
311 Información y seguimiento de tratamientos anticonceptivos	275	264
401 Atención a pacientes con hipertensión arterial	723	747
402 Atención a pacientes con diabetes	375	397
403 Atención a pacientes con dislipemias	575	636
404 Atención a pacientes con obesidad	472	540
410 Atención a pacientes con vih-sida	2	1
420 Atención domiciliaria a pacientes inmovilizados	44	36
430 Atención al paciente anciano y a la persona mayor frágil	251	265
452 Atención al consumidor excesivo de alcohol	13	14
500 Atención al Paciente con Necesidad de Cuidados Paliativos		
704 Educación para la salud a pacientes con patologías crónicas: Diabetes	129	127
712 Vacunación de la gripe 2015-2016	1142	1107
714 Vacunación de la hepatitis B a grupos de riesgo	72	88
800 Tratamientos fisioterapéuticos básicos		
900 Servicio de cirugía menor en atención primaria	1	1

INDICADORES DE ACTIVIDAD ASISTENCIAL DEL CENTRO	2015	2016
Presión asistencial total en Medicina	26,91	26,85
Frecuentación en medicina (consultas habitante año)	6,44	6,43
Presión asistencial total en Pediatría		
Frecuentación en Pediatría (consultas habitante año)		
Presión asistencial total en Enfermería	22,98	23,39
Frecuentación en Enfermería (consultas habitante año)	5,50	5,60
Presión asistencial total en PAC	11,16	13,53

OTRAS ACTIVIDADES

Prevención del tabaquismo

Tratamiento anticoagulante oral

Ecografía en AP

Doppler vascular

Educación para la Salud

5. Actividad Asistencial en Atención Primaria. 5.3 Datos por Zona de Salud

CENTRO DE SALUD DE SALORINO

Consultorios locales:

Herreruela, Membrío

Número de Tarjetas Sanitarias

1.633

Coordinador de Enfermería de Atención Primaria

Alfonso García Delgado

Responsable de Enfermería

Carmen Rodríguez Pérez

Profesionales		Recursos	
Médicos de Familia	3	Consultas médicas	3
Médicos de Atención Continuada	2	Consultas pediatría	1
Pediatras	1*	Consultas enfermería	3
Farmacéuticos	1	Consultas matronas	
Veterinarios	1	Consultas odontológicas	
Enfermeros	3	Botiquín-Extracciones	1
Enfermeros de Atención continuada	2	Oficinas Administración	1
Fisioterapeutas		Salas de fisioterapia	
Matronas	1*	Sala de Radiología	
Trabajadores Sociales	1*	Electrocardiógrafos	1
Técnicos especialistas en radiología		Espirómetros	1
Auxiliares de enfermería		Aparatos de Rayos	
Auxiliares Administrativos	1	Ecógrafos	1
Celadores			

ACTIVIDAD ASISTENCIAL	2015	2016
MEDICINA FyC		
Nº total de consultas	16.039	15.891
Nº consultas programadas	1	1
Nº consultas demanda	13.930	15.099
Nº consultas en domicilio	607	550
PEDIATRÍA		
Nº total de consultas	198	181
Nº consultas programadas		
Nº consultas demanda		
Nº consultas en domicilio		
ENFERMERÍA		
Nº total de consultas	12.303	11.422
Nº consultas programadas en centro	4.151	4.202
Nº consultas demanda	5.274	4.755
Nº consultas programadas en domicilio	1.170	1.072
MATRONAS		
Nº total de consultas	59	82
Nº visitas domiciliarias		
Nº de sesiones psicoprofilaxis	15	21
TRABAJADORES SOCIALES		
Nº de usuarios atendidos	98	
Nº de usuarios atendidos en el domicilio	4	
Intervenciones comunitarias	3	
TÉCNICOS ESPECIALISTAS EN RADIOLOGÍA		
Nº de usuarios atendidos		
Nº exploraciones radiológicas		
FISIOTERAPEUTAS		
Nº usuarios atendidos (mañana/tarde)		
Nº sesiones de tratamiento fisioterapéutico		
ACTIVIDAD ASISTENCIAL DEL PUNTO DE ATENCIÓN CONTINUADA (PAC)		
Nº total de pacientes atendidos	1.436	1.189
Nº total de pacientes atendidos en el centro	1.359	1.084
Nº total de pacientes atendidos en el domicilio	77	105

5. Actividad Asistencial en Atención Primaria. 5.3 Datos por Zona de Salud

COBERTURAS ALCANZADAS EN CARTERA DE SERVICIOS SES	2015	2016
302 Captación y valoración de la mujer embarazada	5	7
303 Seguimiento de la mujer embarazada	5	7
304 Educación maternal	4	9
305 Consulta puerperal	1	7
311 Información y seguimiento de tratamientos anticonceptivos	64	67
401 Atención a pacientes con hipertensión arterial	314	287
402 Atención a pacientes con diabetes	120	107
403 Atención a pacientes con dislipemias	287	264
404 Atención a pacientes con obesidad	125	116
410 Atención a pacientes con vih-sida		
420 Atención domiciliaria a pacientes inmovilizados	13	10
430 Atención al paciente anciano y a la persona mayor frágil	128	113
452 Atención al consumidor excesivo de alcohol	1	1
500 Atención al Paciente con Necesidad de Cuidados Paliativos	2	2
704 Educación para la salud a pacientes con patologías crónicas: Diabetes	64	65
712 Vacunación de la gripe 2015-2016	377	395
714 Vacunación de la hepatitis B a grupos de riesgo	9	14
800 Tratamientos fisioterapéuticos básicos		
900 Servicio de cirugía menor en atención primaria		

INDICADORES DE ACTIVIDAD ASISTENCIAL DEL CENTRO	2015	2016
Presión asistencial total en Medicina	21,22	21,02
Frecuentación en medicina (consultas habitante año)	9,82	9,73
Presión asistencial total en Pediatría		
Frecuentación en Pediatría (consultas habitante año)		
Presión asistencial total en Enfermería	16,27	15,11
Frecuentación en Enfermería (consultas habitante año)	7,53	6,99
Presión asistencial total en PAC	3,93	3,26

OTRAS ACTIVIDADES
Prevención del tabaquismo
Tratamiento anticoagulante oral
Ecografía
Doppler vascular
Espirometrías
Educación para la Salud

5. Actividad Asistencial en Atención Primaria. 5.3 Datos por Zona de Salud

CENTRO DE SALUD DE SANTIAGO DE ALCÁNTARA

Consultorios locales:

Carbajo, Cedillo, Herrera de Alcántara

Número de Tarjetas Sanitarias

1.393

Coordinador de Enfermería de Atención Primaria

Luis Miguel Serrano Riobos

Responsable de Enfermería

María José Rubio Castillo / Carmen Hernández Sagrado

Profesionales		Recursos	
Médicos de Familia	4	Consultas médicas	5
Médicos de Atención Continuada	2	Consultas pediatría	1
Pediatras	1*	Consultas enfermería	5
Farmacéuticos	1	Consultas matronas	
Veterinarios	1	Consultas odontológicas	
Enfermeros	4	Botiquín-Extracciones	1
Enfermeros de Atención continuada	2	Oficinas Administración	1
Fisioterapeutas		Salas de fisioterapia	
Matronas		Sala de Radiología	
Trabajadores Sociales		Electrocardiógrafos	1
Técnicos especialistas en radiología		Espirómetros	1
Auxiliares de enfermería		Aparatos de Rayos	
Auxiliares Administrativos	1	Ecógrafos	1
Celadores			

ACTIVIDAD ASISTENCIAL	2015	2016
MEDICINA FyC		
Nº total de consultas	21.853	18.576
Nº consultas programadas	1.795	2.244
Nº consultas demanda	14.534	10.330
Nº consultas en domicilio	630	807
PEDIATRÍA		
Nº total de consultas	164	164
Nº consultas programadas		
Nº consultas demanda		
Nº consultas en domicilio		
ENFERMERÍA		
Nº total de consultas	10.246	10.595
Nº consultas programadas en centro	4.309	4.478
Nº consultas demanda	3.831	3.853
Nº consultas programadas en domicilio	443	736
MATRONAS		
Nº total de consultas		
Nº visitas domiciliarias		
Nº de sesiones psicoprofilaxis		
TRABAJADORES SOCIALES		
Nº de usuarios atendidos		
Nº de usuarios atendidos en el domicilio		
Intervenciones comunitarias		
TÉCNICOS ESPECIALISTAS EN RADIOLOGÍA		
Nº de usuarios atendidos		
Nº exploraciones radiológicas		
FISIOTERAPEUTAS		
Nº usuarios atendidos (mañana/tarde)		
Nº sesiones de tratamiento fisioterapéutico		
ACTIVIDAD ASISTENCIAL DEL PUNTO DE ATENCIÓN CONTINUADA (PAC)		
Nº total de pacientes atendidos	2.882	2.656
Nº total de pacientes atendidos en el centro	2.449	2.376
Nº total de pacientes atendidos en el domicilio	433	280

5. Actividad Asistencial en Atención Primaria. 5.3 Datos por Zona de Salud

COBERTURAS ALCANZADAS EN CARTERA DE SERVICIOS SES	2015	2016
302 Captación y valoración de la mujer embarazada	8	4
303 Seguimiento de la mujer embarazada	8	4
304 Educación maternal	4	4
305 Consulta puerperal	4	4
311 Información y seguimiento de tratamientos anticonceptivos	76	77
401 Atención a pacientes con hipertensión arterial	307	294
402 Atención a pacientes con diabetes	119	117
403 Atención a pacientes con dislipemias	212	207
404 Atención a pacientes con obesidad	213	203
410 Atención a pacientes con vih-sida		
420 Atención domiciliaria a pacientes inmovilizados	5	4
430 Atención al paciente anciano y a la persona mayor frágil	44	37
452 Atención al consumidor excesivo de alcohol	3	3
500 Atención al Paciente con Necesidad de Cuidados Paliativos	1	1
704 Educación para la salud a pacientes con patologías crónicas: Diabetes	120	128
712 Vacunación de la gripe 2015-2016	425	441
714 Vacunación de la hepatitis B a grupos de riesgo	19	17
800 Tratamientos fisioterapéuticos básicos		
900 Servicio de cirugía menor en atención primaria		

INDICADORES DE ACTIVIDAD ASISTENCIAL DEL CENTRO	2015	2016
Presión asistencial total en Medicina	21,68	18,43
Frecuentación en medicina (consultas habitante año)	15,69	13,34
Presión asistencial total en Pediatría		
Frecuentación en Pediatría (consultas habitante año)		
Presión asistencial total en Enfermería	10,16	10,51
Frecuentación en Enfermería (consultas habitante año)	7,36	7,61
Presión asistencial total en PAC	7,90	7,28

OTRAS ACTIVIDADES

Prevención del tabaquismo

Tratamiento anticoagulante oral

Ecografía A.P.

Doppler vascular

Educación para la Salud

5. Actividad Asistencial en Atención Primaria. 5.3 Datos por Zona de Salud

CENTRO DE SALUD DE TALAVÁN

Consultorios locales:

Hinojal, Monroy, Santiago del Campo

Número de Tarjetas Sanitarias

2.266

Coordinador de Enfermería de Atención Primaria

M^a Mercedes Rodríguez Maseda / Fco Javier Zaballos Sanchez

Responsable de Enfermería

M^a Angeles Guerra Merino / Flor Vadillo Méndez

Profesionales		Recursos	
Médicos de Familia	4	Consultas médicas	4
Médicos de Atención Continuada	2	Consultas pediatría	1
Pediatras	1*	Consultas enfermería	4
Farmacéuticos	1	Consultas matronas	1
Veterinarios	1	Consultas odontológicas	
Enfermeros	3	Botiquín-Extracciones	1
Enfermeros de Atención continuada	2	Oficinas Administración	1
Fisioterapeutas		Salas de fisioterapia	
Matronas	1*	Sala de Radiología	
Trabajadores Sociales	1*	Electrocardiógrafos	1
Técnicos especialistas en radiología		Espirómetros	1
Auxiliares de enfermería		Aparatos de Rayos	
Auxiliares Administrativos	1	Ecógrafos	1
Celadores			

ACTIVIDAD ASISTENCIAL	2015	2016
MEDICINA FyC		
Nº total de consultas	28.679	28.905
Nº consultas programadas	416	492
Nº consultas demanda	27.682	26.639
Nº consultas en domicilio	376	366
PEDIATRÍA		
Nº total de consultas	603	658
Nº consultas programadas		
Nº consultas demanda		
Nº consultas en domicilio		
ENFERMERÍA		
Nº total de consultas	16.399	15.529
Nº consultas programadas en centro	5.534	5.689
Nº consultas demanda	5.613	5.244
Nº consultas programadas en domicilio	168	773
MATRONAS		
Nº total de consultas	104	139
Nº visitas domiciliarias		9
Nº de sesiones psicoprofilaxis		
TRABAJADORES SOCIALES		
Nº de usuarios atendidos		76
Nº de usuarios atendidos en el domicilio		
Intervenciones comunitarias		
TÉCNICOS ESPECIALISTAS EN RADIOLOGÍA		
Nº de usuarios atendidos		
Nº exploraciones radiológicas		
FISIOTERAPEUTAS		
Nº usuarios atendidos (mañana/tarde)		
Nº sesiones de tratamiento fisioterapéutico		
ACTIVIDAD ASISTENCIAL DEL PUNTO DE ATENCIÓN CONTINUADA (PAC)		
Nº total de pacientes atendidos	3.311	3.173
Nº total de pacientes atendidos en el centro	2.847	2.798
Nº total de pacientes atendidos en el domicilio	464	375

5. Actividad Asistencial en Atención Primaria. 5.3 Datos por Zona de Salud

COBERTURAS ALCANZADAS EN CARTERA DE SERVICIOS SES	2015	2016
302 Captación y valoración de la mujer embarazada	7	5
303 Seguimiento de la mujer embarazada	7	5
304 Educación maternal	1	1
305 Consulta puerperal	5	
311 Información y seguimiento de tratamientos anticonceptivos	119	117
401 Atención a pacientes con hipertensión arterial	392	380
402 Atención a pacientes con diabetes	206	200
403 Atención a pacientes con dislipemias	300	286
404 Atención a pacientes con obesidad	222	212
410 Atención a pacientes con vih-sida	2	2
420 Atención domiciliaria a pacientes inmovilizados	18	13
430 Atención al paciente anciano y a la persona mayor frágil	68	61
452 Atención al consumidor excesivo de alcohol	4	4
500 Atención al Paciente con Necesidad de Cuidados Paliativos	4	4
704 Educación para la salud a pacientes con patologías crónicas: Diabetes	49	47
712 Vacunación de la gripe 2015-2016	602	600
714 Vacunación de la hepatitis B a grupos de riesgo	31	32
800 Tratamientos fisioterapéuticos básicos		
900 Servicio de cirugía menor en atención primaria	2	5

INDICADORES DE ACTIVIDAD ASISTENCIAL DEL CENTRO	2015	2016
Presión asistencial total en Medicina	28,45	28,68
Frecuentación en medicina (consultas habitante año)	12,66	12,76
Presión asistencial total en Pediatría		
Frecuentación en Pediatría (consultas habitante año)		
Presión asistencial total en Enfermería	21,69	20,54
Frecuentación en Enfermería (consultas habitante año)	7,24	6,85
Presión asistencial total en PAC	9,07	8,69

OTRAS ACTIVIDADES

Prevención del tabaquismo

Tratamiento anticoagulante oral

Ecografía

Doppler vascular

Educación para la Salud

Telemedicina

5. Actividad Asistencial en Atención Primaria. 5.3 Datos por Zona de Salud

CENTRO DE SALUD DE TRUJILLO URBANO

Consultorios locales:

Huerta de Ánimas, Aldea del Obispo

Número de Tarjetas Sanitarias

4.959

Coordinador de Enfermería de Atención Primaria

Maria Josefa Ruiz Mohedano / Sixto Jose Martin Llanos

Responsable de Enfermería

Julio Nicolau Ramos / Emilia Redondo Sánchez

Profesionales		Recursos	
Médicos de Familia	5	Consultas médicas	8
Médicos de Atención Continuada	7	Consultas pediatría	2
Pediatras	1	Consultas enfermería	9
Farmacéuticos	2	Consultas matronas	1
Veterinarios	5	Consultas odontológicas	1
Enfermeros	8	Botiquín-Extracciones	1
Enfermeros de Atención continuada	6	Oficinas Administración	1
Fisioterapeutas	2	Salas de fisioterapia	1
Matronas	1	Sala de Radiología	1
Trabajadores Sociales	1	Electrocardiógrafos	1
Técnicos especialistas en radiología	0	Espirómetros	1
Auxiliares de enfermería	2+2	Aparatos de Rayos	1
Auxiliares Administrativos	4	Ecógrafos	1
Celadores	2		
Odontólogos	1		
Higienistas dentales	1		

ACTIVIDAD ASISTENCIAL	2015	2016
MEDICINA FyC		
Nº total de consultas	27.301	29.163
Nº consultas programadas	35	126
Nº consultas demanda	25.077	26.564
Nº consultas en domicilio	356	371
PEDIATRÍA		
Nº total de consultas	5.132	3.672
Nº consultas programadas	744	368
Nº consultas demanda	4.266	3.300
Nº consultas en domicilio		
ENFERMERÍA		
Nº total de consultas	22.376	19.055
Nº consultas programadas en centro	4.457	4.873
Nº consultas demanda	10.343	8.714
Nº consultas programadas en domicilio	1.103	802
MATRONAS		
Nº total de consultas	2.141	1.694
Nº visitas domiciliarias	1	
Nº de sesiones psicoprofilaxis	372	304
TRABAJADORES SOCIALES		
Nº de usuarios atendidos		
Nº de usuarios atendidos en el domicilio		
Intervenciones comunitarias		
TÉCNICOS ESPECIALISTAS EN RADIOLOGÍA		
Nº de usuarios atendidos		
Nº exploraciones radiológicas		
FISIOTERAPEUTAS		
Nº usuarios atendidos (mañana/tarde)	1.704	1.528
Nº sesiones de tratamiento fisioterapéutico	10.776	8.937
ACTIVIDAD ASISTENCIAL DEL PUNTO DE ATENCIÓN CONTINUADA (PAC)		
Nº total de pacientes atendidos	17.762	16.969
Nº total de pacientes atendidos en el centro	16.913	16.262
Nº total de pacientes atendidos en el domicilio	849	707

5. Actividad Asistencial en Atención Primaria. 5.3 Datos por Zona de Salud

COBERTURAS ALCANZADAS EN CARTERA DE SERVICIOS SES	2015	2016
302 Captación y valoración de la mujer embarazada	35	27
303 Seguimiento de la mujer embarazada	35	27
304 Educación maternal	45	27
305 Consulta puerperal	35	23
311 Información y seguimiento de tratamientos anticonceptivos	391	395
401 Atención a pacientes con hipertensión arterial	223	210
402 Atención a pacientes con diabetes	96	85
403 Atención a pacientes con dislipemias	125	119
404 Atención a pacientes con obesidad	77	79
410 Atención a pacientes con vih-sida	0	0
420 Atención domiciliaria a pacientes inmovilizados	12	9
430 Atención al paciente anciano y a la persona mayor frágil	48	40
452 Atención al consumidor excesivo de alcohol	3	3
500 Atención al Paciente con Necesidad de Cuidados Paliativos	1	1
704 Educación para la salud a pacientes con patologías crónicas: Diabetes	101	105
712 Vacunación de la gripe 2013-2014	895	595
714 Vacunación de la hepatitis B a grupos de riesgo	122	112
800 Tratamientos fisioterapéuticos básicos	1	0
900 Servicio de cirugía menor en atención primaria	1	19

INDICADORES DE ACTIVIDAD ASISTENCIAL DEL CENTRO	2015	2016
Presión asistencial total en Medicina	15,48	23,15
Frecuentación en medicina (consultas habitante año)	6,59	7,04
Presión asistencial total en Pediatría	20,37	14,57
Frecuentación en Pediatría (consultas habitante año)	6,28	4,49
Presión asistencial total en Enfermería	11,10	9,45
Frecuentación en Enfermería (consultas habitante año)	4,51	3,84
Presión asistencial total en PAC	48,66	46,49

OTRAS ACTIVIDADES

Prevención del tabaquismo

Tratamiento anticoagulante oral

Ecografía en AP

Doppler vascular

Telemedicina

Telemedicina

5. Actividad Asistencial en Atención Primaria. 5.3 Datos por Zona de Salud

CENTRO DE SALUD DE TRUJILLO RURAL

Consultorios locales:

Aldeacentenera, Belén, Botija, Conquista de la Sierra, Herguijuela, Ibahernando, Jaraicejo, La Cumbre, Madroñera, Plasenzuela, Puerto de Santa Cruz, Robledillo de Trujillo, Ruanes, Santa Ana, Santa Cruz de la Sierra, Santa Marta de Magasca, Torrecillas de la Tiesa

Número de Tarjetas Sanitarias
13.815

Coordinador de Enfermería de Atención Primaria
María Josefa Ruiz Mohedano / Sixto José Martín Llanos

Responsable de Enfermería
Julio Nicolau Ramos / Emilia Redondo Sánchez

Profesionales		Recursos	
Médicos de Familia	14	Consultas médicas	14
Médicos de Atención Continuada	*	Consultas pediatría	1
Pediatras	1+1*	Consultas enfermería	16
Farmacéuticos	*	Consultas matronas	1
Veterinarios	*	Consultas odontológicas	
Enfermeros	13	Botiquín-Extracciones	1
Enfermeros de Atención continuada	*	Oficinas Administración	
Fisioterapeutas		Salas de fisioterapia	1
Matronas	1	Sala de Radiología	*
Trabajadores Sociales	1	Electrocardiógrafos	1
Técnicos especialistas en radiología		Espirómetros	1
Auxiliares de enfermería	*	Aparatos de Rayos	
Auxiliares Administrativos	*	Ecógrafos	
Celadores	*		
Odontólogos	*		
Higienistas dentales	*		

* Compartidos con Trujillo Urbano

ACTIVIDAD ASISTENCIAL	2015	2016
MEDICINA FyC		
Nº total de consultas	114.666	114.005
Nº consultas programadas	1.531	1.348
Nº consultas demanda	97.265	96.301
Nº consultas en domicilio	1.377	911
PEDIATRÍA		
Nº total de consultas	4.980	6.025
Nº consultas programadas	604	558
Nº consultas demanda	4.322	4.875
Nº consultas en domicilio	2	
ENFERMERÍA		
Nº total de consultas	68.822	69.396
Nº consultas programadas en centro	17.066	17.850
Nº consultas demanda	30.453	30.919
Nº consultas programadas en domicilio	3.210	2.805
MATRONAS		
Nº total de consultas	514	557
Nº visitas domiciliarias	1	1
Nº de sesiones psicoprofilaxis		
TRABAJADORES SOCIALES		
Nº de usuarios atendidos		
Nº de usuarios atendidos en el domicilio		
Intervenciones comunitarias		
TÉCNICOS ESPECIALISTAS EN RADIOLOGÍA		
Nº de usuarios atendidos		
Nº exploraciones radiológicas		
FISIOTERAPEUTAS		
Nº usuarios atendidos (mañana/tarde)		
Nº sesiones de tratamiento fisioterapéutico		
ACTIVIDAD ASISTENCIAL DEL PUNTO DE ATENCIÓN CONTINUADA (PAC)		
Nº total de pacientes atendidos	4.074	4.694
Nº total de pacientes atendidos en el centro	3.521	4.477
Nº total de pacientes atendidos en el domicilio	553	217

5. Actividad Asistencial en Atención Primaria. 5.3 Datos por Zona de Salud

COBERTURAS ALCANZADAS EN CARTERA DE SERVICIOS SES	2015	2016
302 Captación y valoración de la mujer embarazada	83	67
303 Seguimiento de la mujer embarazada	83	67
304 Educación maternal	71	66
305 Consulta puerperal	66	60
311 Información y seguimiento de tratamientos anticonceptivos	940	972
401 Atención a pacientes con hipertensión arterial	1426	1338
402 Atención a pacientes con diabetes	539	516
403 Atención a pacientes con dislipemias	600	573
404 Atención a pacientes con obesidad	427	409
410 Atención a pacientes con vih-sida		
420 Atención domiciliaria a pacientes inmovilizados	85	73
430 Atención al paciente anciano y a la persona mayor frágil	311	277
452 Atención al consumidor excesivo de alcohol	42	39
500 Atención al Paciente con Necesidad de Cuidados Paliativos	3	3
704 Educación para la salud a pacientes con patologías crónicas: Diabetes	536	532
712 Vacunación de la gripe 2015-2016	2809	3088
714 Vacunación de la hepatitis B a grupos de riesgo	200	171
800 Tratamientos fisioterapéuticos básicos	1	
900 Servicio de cirugía menor en atención primaria	8	3

INDICADORES DE ACTIVIDAD ASISTENCIAL DEL CENTRO	2015	2016
Presión asistencial total en Medicina	32,50	32,31
Frecuentación en medicina (consultas habitante año)	8,94	8,89
Presión asistencial total en Pediatría	19,76	23,91
Frecuentación en Pediatría (consultas habitante año)	5,01	6,06
Presión asistencial total en Enfermería	21,01	21,18
Frecuentación en Enfermería (consultas habitante año)	4,98	5,02
Presión asistencial total en PAC	11,16	12,86

OTRAS ACTIVIDADES

Prevención del tabaquismo

Tratamiento anticoagulante oral

Ecografía EN A.P.

Doppler vascular

Telemedicina

JUNTA DE EXTREMADURA



**Centro de Salud
Manuel Encinas**



Urgencias
POR FAVOR
LLAMEN AL
112



5. Actividad Asistencial en Atención Primaria. 5.3 Datos por Zona de Salud

CENTRO DE SALUD DE VALDEFUENTES

Consultorios locales:

Benquerencia, Albalá, Salvatierra de Santiago, Torre de Santa María,
Torremocha, Zarza de Montánchez

Número de Tarjetas Sanitarias

4.210

Coordinador de Enfermería de Atención Primaria

Carlos Ramón Arjona Mateos

Responsable de Enfermería

Luis Sánchez Solís

Profesionales		Recursos	
Médicos de Familia	8	Consultas médicas	9
Médicos de Atención Continuada	1	Consultas pediatría	1
Pediatras	1*	Consultas enfermería	9
Farmacéuticos	1	Consultas matronas	1
Veterinarios	1	Consultas odontológicas	
Enfermeros	8	Botiquín-Extracciones	1
Enfermeros de Atención continuada		Oficinas Administración	1
Fisioterapeutas	1	Salas de fisioterapia	1
Matronas	1*	Sala de Radiología	
Trabajadores Sociales	1*	Electrocardiógrafos	1
Técnicos especialistas en radiología		Espirómetros	1
Auxiliares de enfermería		Aparatos de Rayos	
Auxiliares Administrativos	1	Ecógrafos	1
Celadores	1		
Odontólogos			
Higienistas dentales			

ACTIVIDAD ASISTENCIAL	2015	2016
MEDICINA FyC		
Nº total de consultas	44.695	42.735
Nº consultas programadas	1.406	1.158
Nº consultas demanda	39.150	38.497
Nº consultas en domicilio	1.481	362
PEDIATRÍA		
Nº total de consultas	396	362
Nº consultas programadas		
Nº consultas demanda		
Nº consultas en domicilio		
ENFERMERÍA		
Nº total de consultas	32.804	29.639
Nº consultas programadas en centro	10.461	10.243
Nº consultas demanda	13.179	10.631
Nº consultas programadas en domicilio	1.271	1.910
MATRONAS		
Nº total de consultas	359	466
Nº visitas domiciliarias	7	29
Nº de sesiones psicoprofilaxis		13
TRABAJADORES SOCIALES		
Nº de usuarios atendidos		
Nº de usuarios atendidos en el domicilio		
Intervenciones comunitarias		
TÉCNICOS ESPECIALISTAS EN RADIOLOGÍA		
Nº de usuarios atendidos		
Nº exploraciones radiológicas		
FISIOTERAPEUTAS		
Nº usuarios atendidos (mañana/tarde)	525	453
Nº sesiones de tratamiento fisioterapéutico	3.524	2.849
ACTIVIDAD ASISTENCIAL DEL PUNTO DE ATENCIÓN CONTINUADA (PAC)		
Nº total de pacientes atendidos	4.315	4.409
Nº total de pacientes atendidos en el centro	3.723	3.915
Nº total de pacientes atendidos en el domicilio	592	494

5. Actividad Asistencial en Atención Primaria. 5.3 Datos por Zona de Salud

COBERTURAS ALCANZADAS EN CARTERA DE SERVICIOS SES	2015	2016
302 Captación y valoración de la mujer embarazada	21	13
303 Seguimiento de la mujer embarazada	21	13
304 Educación maternal	21	26
305 Consulta puerperal	16	21
311 Información y seguimiento de tratamientos anticonceptivos	295	308
401 Atención a pacientes con hipertensión arterial	675	634
402 Atención a pacientes con diabetes	312	285
403 Atención a pacientes con dislipemias	533	505
404 Atención a pacientes con obesidad	290	275
410 Atención a pacientes con vih-sida	2	2
420 Atención domiciliaria a pacientes inmovilizados	36	34
430 Atención al paciente anciano y a la persona mayor frágil	311	274
452 Atención al consumidor excesivo de alcohol	23	20
500 Atención al Paciente con Necesidad de Cuidados Paliativos	3	3
704 Educación para la salud a pacientes con patologías crónicas: Diabetes	270	269
712 Vacunación de la gripe 2015-2016	1233	1158
714 Vacunación de la hepatitis B a grupos de riesgo	52	49
800 Tratamientos fisioterapéuticos básicos		
900 Servicio de cirugía menor en atención primaria	1	

INDICADORES DE ACTIVIDAD ASISTENCIAL DEL CENTRO	2015	2016
Presión asistencial total en Medicina	22,17	21,20
Frecuentación en medicina (consultas habitante año)	10,62	10,15
Presión asistencial total en Pediatría		12,08
Frecuentación en Pediatría (consultas habitante año)		
Presión asistencial total en Enfermería	16,29	14,70
Frecuentación en Enfermería (consultas habitante año)	7,79	7,04
Presión asistencial total en PAC	11,82	12,86

OTRAS ACTIVIDADES

Prevención del tabaquismo

Tratamiento anticoagulante oral

Ecografía

Doppler vascular

Educación para la Salud

Telemedicina

5. Actividad Asistencial en Atención Primaria. 5.3 Datos por Zona de Salud

CENTRO DE SALUD DE VALENCIA DE ALCÁNTARA

Consultorios locales:

La Campiña (Aceña de la Borrega, Alcorneo, El Pino, Jola, La Fontañera, Las Casiñas, Las Huertas de la Cansa, San Pedro de los Majarretes)

Número de Tarjetas Sanitarias
5.550

Coordinador de Enfermería de Atención Primaria
Francisco Escobar Muñoz

Responsable de Enfermería
Eva Gloria Hernáiz de Sixte

Profesionales		Recursos	
Médicos de Familia	5	Consultas médicas	13
Médicos de Atención Continuada	2	Consultas pediatría	1
Pediatras	1	Consultas enfermería	13
Farmacéuticos	1	Consultas matronas	1
Veterinarios	2	Consultas odontológicas	1
Enfermeros	6	Botiquín-Extracciones	1
Enfermeros de Atención continuada	2	Oficinas Administración	1
Fisioterapeutas	1	Salas de fisioterapia	1
Matronas	1	Sala de Radiología	1
Trabajadores Sociales	1	Electrocardiógrafos	1
Técnicos especialistas en radiología	1	Espirómetros	1
Auxiliares de enfermería	1+1	Aparatos de Rayos	1
Auxiliares Administrativos	2	Ecógrafos	
Celadores	1		
Odontólogos	1		
Higienistas dentales	1		

ACTIVIDAD ASISTENCIAL	2015	2016
MEDICINA FyC		
Nº total de consultas	36.876	32.806
Nº consultas programadas	108	331
Nº consultas demanda	26.847	24.067
Nº consultas en domicilio	519	562
PEDIATRÍA		
Nº total de consultas	4.161	4.321
Nº consultas programadas	354	503
Nº consultas demanda	3.773	3.798
Nº consultas en domicilio	2	3
ENFERMERÍA		
Nº total de consultas	26.114	26.915
Nº consultas programadas en centro	8.922	8.828
Nº consultas demanda	10.042	10.706
Nº consultas programadas en domicilio	347	310
MATRONAS		
Nº total de consultas	1.080	607
Nº visitas domiciliarias	1	0
Nº de sesiones psicoprofilaxis	140	78
TRABAJADORES SOCIALES		
Nº de usuarios atendidos	833	0
Nº de usuarios atendidos en el domicilio	4	0
Intervenciones comunitarias	3	0
TÉCNICOS ESPECIALISTAS EN RADIOLOGÍA		
Nº de usuarios atendidos	1.401	1.155
Nº exploraciones radiológicas	1.404	1.160
FISIOTERAPEUTAS		
Nº usuarios atendidos (mañana/tarde)	509	505
Nº sesiones de tratamiento fisioterapéutico	3.252	2.956
ACTIVIDAD ASISTENCIAL DEL PUNTO DE ATENCIÓN CONTINUADA (PAC)		
Nº total de pacientes atendidos	6.948	7.106
Nº total de pacientes atendidos en el centro	6.420	6.603
Nº total de pacientes atendidos en el domicilio	528	503

5. Actividad Asistencial en Atención Primaria. 5.3 Datos por Zona de Salud

COBERTURAS ALCANZADAS EN CARTERA DE SERVICIOS SES	2015	2016
302 Captación y valoración de la mujer embarazada	37	30
303 Seguimiento de la mujer embarazada	37	30
304 Educación maternal	31	41
305 Consulta puerperal	16	27
311 Información y seguimiento de tratamientos anticonceptivos	353	378
401 Atención a pacientes con hipertensión arterial	533	510
402 Atención a pacientes con diabetes	244	230
403 Atención a pacientes con dislipemias	208	200
404 Atención a pacientes con obesidad	227	223
410 Atención a pacientes con vih-sida	1	1
420 Atención domiciliaria a pacientes inmovilizados	17	16
430 Atención al paciente anciano y a la persona mayor frágil	230	208
452 Atención al consumidor excesivo de alcohol	39	38
500 Atención al Paciente con Necesidad de Cuidados Paliativos	2	2
704 Educación para la salud a pacientes con patologías crónicas: Diabetes	191	258
712 Vacunación de la gripe 2013-2014	911	902
714 Vacunación de la hepatitis B a grupos de riesgo	76	106
800 Tratamientos fisioterapéuticos básicos	3	5
900 Servicio de cirugía menor en atención primaria	11	13

INDICADORES DE ACTIVIDAD ASISTENCIAL DEL CENTRO	2015	2016
Presión asistencial total en Medicina	29,27	26,04
Frecuentación en medicina (consultas habitante año)	7,51	6,68
Presión asistencial total en Pediatría	16,51	17,15
Frecuentación en Pediatría (consultas habitante año)	6,52	6,77
Presión asistencial total en Enfermería	17,27	17,80
Frecuentación en Enfermería (consultas habitante año)	4,71	4,85
Presión asistencial total en PAC	19,04	19,47

OTRAS ACTIVIDADES

Prevención del tabaquismo

Tratamiento anticoagulante oral

Ecografía

Telemedicina

5. Actividad Asistencial en Atención Primaria. 5.3 Datos por Zona de Salud

CENTRO DE SALUD DE ZORITA

Consultorios locales:

Alcollarín, Garciaz, Madrigalejo

Número de Tarjetas Sanitarias

4.179

Coordinador de Enfermería de Atención Primaria

Cecilio Villarejo Jiménez

Responsable de Enfermería

Rosa María Gil Barbosa

Profesionales		Recursos	
Médicos de Familia	5	Consultas médicas	6
Médicos de Atención Continuada	2	Consultas pediatría	1
Pediatras	1*	Consultas enfermería	6
Farmacéuticos	1	Consultas matronas	1
Veterinarios	2	Consultas odontológicas	
Enfermeros	5	Botiquín-Extracciones	1
Enfermeros de Atención continuada	2	Oficinas Administración	1
Fisioterapeutas		Salas de fisioterapia	
Matronas	1	Sala de Radiología	
Trabajadores Sociales	1*	Electrocardiógrafos	1
Técnicos especialistas en radiología		Espirómetros	1
Auxiliares de enfermería		Aparatos de Rayos	
Auxiliares Administrativos	1	Ecógrafos	1
Celadores	1		

ACTIVIDAD ASISTENCIAL	2015	2016
MEDICINA FyC		
Nº total de consultas	31.846	31.643
Nº consultas programadas	68	117
Nº consultas demanda	27.957	27.481
Nº consultas en domicilio	779	857
PEDIATRÍA		
Nº total de consultas	73	72
Nº consultas programadas		
Nº consultas demanda		
Nº consultas en domicilio		
ENFERMERÍA		
Nº total de consultas	27.140	24.404
Nº consultas programadas en centro	9.186	8.045
Nº consultas demanda	9.266	8.534
Nº consultas programadas en domicilio	2.171	1.429
MATRONAS		
Nº total de consultas	156	69
Nº visitas domiciliarias		
Nº de sesiones psicoprofilaxis		
TRABAJADORES SOCIALES		
Nº de usuarios atendidos		
Nº de usuarios atendidos en el domicilio		
Intervenciones comunitarias		
TÉCNICOS ESPECIALISTAS EN RADIOLOGÍA		
Nº de usuarios atendidos		
Nº exploraciones radiológicas		
FISIOTERAPEUTAS		
Nº usuarios atendidos (mañana/tarde)		
Nº sesiones de tratamiento fisioterapéutico		
ACTIVIDAD ASISTENCIAL DEL PUNTO DE ATENCIÓN CONTINUADA (PAC)		
Nº total de pacientes atendidos	3.704	3.880
Nº total de pacientes atendidos en el centro	3.513	3.655
Nº total de pacientes atendidos en el domicilio	191	225

5. Actividad Asistencial en Atención Primaria. 5.3 Datos por Zona de Salud

COBERTURAS ALCANZADAS EN CARTERA DE SERVICIOS SES	2015	2016
302 Captación y valoración de la mujer embarazada	4	1
303 Seguimiento de la mujer embarazada	4	1
304 Educación maternal	13	8
305 Consulta puerperal	3	
311 Información y seguimiento de tratamientos anticonceptivos	236	232
401 Atención a pacientes con hipertensión arterial	635	599
402 Atención a pacientes con diabetes	296	275
403 Atención a pacientes con dislipemias	512	484
404 Atención a pacientes con obesidad	308	296
410 Atención a pacientes con vih-sida		
420 Atención domiciliaria a pacientes inmovilizados	31	29
430 Atención al paciente anciano y a la persona mayor frágil	33	32
452 Atención al consumidor excesivo de alcohol	14	12
500 Atención al Paciente con Necesidad de Cuidados Paliativos		
704 Educación para la salud a pacientes con patologías crónicas: Diabetes	30	46
712 Vacunación de la gripe 2015-2016	994	988
714 Vacunación de la hepatitis B a grupos de riesgo	49	48
800 Tratamientos fisioterapéuticos básicos		
900 Servicio de cirugía menor en atención primaria	8	5

INDICADORES DE ACTIVIDAD ASISTENCIAL DEL CENTRO	2015	2016
Presión asistencial total en Medicina	25,27	25,11
Frecuentación en medicina (consultas habitante año)	7,62	7,57
Presión asistencial total en Pediatría		
Frecuentación en Pediatría (consultas habitante año)		
Presión asistencial total en Enfermería	21,54	19,37
Frecuentación en Enfermería (consultas habitante año)	6,49	5,84
Presión asistencial total en PAC	10,15	10,63

OTRAS ACTIVIDADES

Prevención del tabaquismo

Tratamiento anticoagulante oral

Ecografía

Doppler vascular

Educación para la Salud

Telemedicina

5. Actividad Asistencial en Atención Primaria. 5.4 Resumen anual

RESUMEN ASISTENCIAL 2015			
CENTRO DE SALUD	Consutorios Locales	Coordinadores E.A.P.	Responsables Enfermería
ALCÁNTARA	Estorninos, Mata de Alcántara, Piedras Albas, Villa del Rey	Fco. Javier Olmedo Peñaranda	Pedro Plaza Rodríguez
ALCUÉSCAR	Aldea del Cano, Arroyomolinos, Casas de Don Antonio, Montanchez, Rincón de Ballesteros	Juan Carlos Caldera Vivas	José Manuel Cerrada Antelo/ Mercedes Plasencia Luceño
ARROYO DE LA LUZ	Aliseda	José Carlos Gómez Hurtado	María Dolores Sanfacundo Chanclón
BERZOCANA	Cabañas del Castillo, Navezuelas, Retamosa, Roturas, Solana	Francisco Javier Gacía Gacía	Noelia Bejarano Cordero
ALDEA MORET	Valdesalor	Ángel Antonio Alías Martínez	Pedro López González
ZONA CENTRO		Tomás Sánchez Casado	Laura Casero Cruz
MANUEL ENCINAS	Malpartida de Cáceres	Carmen Jiménez Fernández	Pedro Nogueira Loro
PLAZA DE ARGEL		Antonio Cruz Macías	Julio Díaz Sanguino
SAN JORGE		Andrés Álvarez González	Francisco Javier Gómez Pérez
GUADALUPE	Alía La Calera	Adolfo Cabanillas Jado	Reyes Angel Ramos/Luz Gema Clemente Gilete
LOGROSÁN	Cañamero	Consuelo Tena Hidalgo	Avelina Menacho Labrador / Guillermo Gómez Carmona
MIAJADAS	Abertura, Almoharín, Alonso de Ojeda, Casar de Miajadas, Campolugar, Pizarro, Escorial, Valdemorales, Villamesías	Jesus María Antón Belvís	Juana María Rodríguez Carretero
NAVAS DEL MADROÑO	Brozas, Garrovillas de Alconetar	Ramón Marcos Fernández	Jose Vicente Merchán Ramírez
SALORINO	Herreruela, Membrío	Alfonso García Delgado	Carmen Rodríguez Pérez
SANTIAGO DE ALCÁNTARA	Carbajo, Cedillo, Herrera de Alcántara	Luis Miguel Serrano Riobobos	María José Rubio Castillo
TALAVÁN	Hinojal, Monroy, Santiago del Campo	M ^a Mercedes Rodriguez Maseda	M ^a Angeles Guerra Merino
TRUJILLO URBANO	Huerta de Ánimas, Aldea del Obispo	María Josefa Ruiz Mohedano	Julio Nicolau Ramos

5. Actividad Asistencial en Atención Primaria. 5.4 Resumen anual

RESUMEN ASISTENCIAL 2015			
CENTRO DE SALUD	Consutorios Locales	Coordinadores E.A.P.	Responsables Enfermería
TRUJILLO RURAL	Aldeacentenera, Belén, Botija, Conquista de la Sierra, Herguijuela, Ibahernando, Jaraicejo, La Cumbre, Madroñera, Plasenzuela, Puerto de Santa Cruz, Robledillo de Trujillo, Ruanes, Santa Ana, Santa Cruz de la Sierra, Santa Marta de Magasca, Torrecillas de la Tiesa	María Josefa Ruiz Mohedano	Julio Nicolau Ramos
VALDEFUENTES	Benquerencia, Albala, Salvatierra de Santiago, Torre de Santa María, Torremocha, Zarza de Montánchez	Carlos Ramón Arjona Mateos	Luis Sánchez Solís
VALENCIA DE ALCÁNTARA	La Campiña (Aceña de la Borrega, Alcorneo, El Pino, Jola, La Fontañera, Las Casiñas, Las Huertas de la Cansa, San Pedro de los Majarretes)	Francisco Escobar Muñoz	Eva Gloria Hernáiz de Sixte
ZORITA	Alcollarín, Garciaz, Madrigalejo	Cecilio Villarejo Jiménez	Rosa María Gil Barbosa
LA MEJOSTILLA	Sierra de Fuentes (2009)	José María Villanueva Rebollo	Alejandro García Pérez
NUEVO CÁCERES	Torreorgaz, Torrequemada (2009)	Luis Tobajas Pizarro	José María Vivas Torrado
CASAR DE CACERES	Cañaveral, Grimaldo, Casas de Millan	María José Moreno Sabido	María Jesús Luque Calderón/Sonia Gil Chamorro
PA.C. CACERES			
ÁREA			

5. Actividad Asistencial en Atención Primaria. 5.4 Resumen anual

PERSONAL 2015																										
CENTRO DE SALUD	ALCÁNTARA	ALCUESCAR	ARROYO DE LA LUZ	BERZOCANA	ALDEA MORET	ZONA CENTRO	MANUEL ENCINAS	PLAZA DE ARGEL	SAN JORGE	GUADALUPE	LOGROSÁN	MIAJADAS	NAVAS DEL MADROÑO	SALORINO	SANTIAGO DE ALCÁNTARA	TALAVÁN	TRUJILLO URBANO	TRUJILLO RURAL	VALDEFUENTES	VALENCIA DE ALCÁNTARA	ZORITA	LA MEJOSTILLA	NUEVO CÁCERES	CASAR DE CÁCERES	P.A.C. CÁCERES	ÁREA
Médicos de Familia	3	7	6	3	4	10	14	8	8	3	4	12	5	3	4	4	7	14	8	5	5	7	8	6		158
Médicos de Atención Continuada	2	2	2	3						2	2	4	2	2	2	2	7	*	1	2	2			2	16	55
Pediatras	1*	1	1	1*	1	1	3	2	2	1*	1*	2	1*	1*	1*	1*	1	1	1*	1	1*	3	2	1		22
Farmacéuticos	1	1	1	1	1	1	1	1	1	1	1	2	1	1	1	1	2	*	1	1	1	1	1	1*		24
Veterinarios	1	3	2	1	1	2	2	1	1	1	1	4	2	1	1	1	5	*	1	2	2	2	1	1		39
Enfermeros	4	8	7	3	5	11	17	10	10	3	5	14	5	3	4	3	8	13	8	6	5	10	10	6		178
Enfermeros de Atención continuada	2	1	1	3						2	1	3	2	2	2	2	6	*		2	2			2	15	47
Fisioterapeutas		1	1				2	1	2		1	1					2		1	1		2				15
Matronas		1	1		1	2	2	1+1*	1		1*	1	1			1*	1	1	1*	1	1	1	1	1*		17
Trabajadores Sociales	1	1*	1*	1*	1	1	1	1	1*	1*	1	1		1*		1*	1	1	1*	1	1*	1*	1	1*		11
Técnicos especialistas en radiología		1*									1	1	1*							1						3
Auxiliares de enfermería		.+1	1		1	2	2+2	1+1	1+2		1	2+1					2+2	*		1+1		1+1	1			27
Auxiliares Administrativos	1	1	2	1	2	5	6	4	4	1	1	4	1	1	1	1	4	*	1	2	1	3	3	1		51
Celadores	1	1			2	2	3	2	2		1	2					2	*	1	1	1	2	2	1		24
Odontólogos			1			1*	1	1	1			1	1*				1	*		1		1*				7
Higienistas dentales			1			1*	1	1	1			1	1*				1	*		1		1*				7

5. Actividad Asistencial en Atención Primaria. 5.4 Resumen anual

RECURSOS 2015																										
CENTRO DE SALUD	ALCÁNTARA	ALCUESCAR	ARROYO DE LA LUZ	BERZOCANA	ALDEA MORET	ZONA CENTRO	MANUEL ENCINAS	PLAZA DE ARGEL	SAN JORGE	GUADALUPE	LOGROSÁN	MIAJADAS	NAVAS DEL MADROÑO	SALORINO	SANTIAGO DE ALCÁNTARA	TALAVÁN	TRUJILLO URBANO	TRUJILLO RURAL	VALDEFUENTES	VALENCIA DE ALCÁNTARA	ZORITA	LA MEJOSTILLA	NUEVO CÁCERES	CASAR DE CÁCERES	PA.C. CÁCERES	ÁREA
Consultas médicas	4	8	6	6	4	10	14	8	8	5	4	16	5	3	5	4	8	14	9	13	6	7	8	6		
Consultas pediatría	1	1	1		1	2	3	2	2	1	2	2	1	1	1	1	2	1	1	1	1	3	2	1		
Consultas enfermería	4	9	7	6	5	12	17	10	10	4	5	18	5	3	5	4	9	16	9	13	6	10	10	6		
Consultas matronas		1	2		1	2	2	2	1		1	1	1			1	1	1	1	1	1	2	1	1		
Consultas odontológicas			1				1	1	1			1	1				1			1		1				
Botiquín-Extracciones	1	1	1	1	1	1	1	1	1	1	1	1	1	1	1	1	1	1	1	1	1	1	1	1	1	1
Oficinas Administración	1	1	1	1	1	1	1	1	1	1	1	1	1	1	1	1	1		1	1	1	1	1	1	1	1
Salas de fisioterapia		1	1				1	1	1		1	1					1	1	1	1		1				
Sala de Radiología		1									1	1	1				1	*		1						
Electrocardiógrafos	1	1	1	1	1	1	1	1	1	1	1	1	1	1	1	1	1	1	1	1	1	1	1	1	1	1
Espirómetros	1	1	1	1	1	1	1	1	1	1	1	1	1	1	1	1	1	1	1	1	1	1	1	1	1	1
Aparatos de Rayos		1									1	1	1				1			1						
Ecógrafos	2	1	1	1	1	2	3	2	1	1	1	2	1		1	1	1		1		1	2	1			

5. Actividad Asistencial en Atención Primaria. 5.4 Resumen anual

ACTIVIDAD ASISTENCIAL DEL CENTRO 2015													
CENTRO DE SALUD	ALCÁNTARA	ALCUESCAR	ARROYO DE LA LUZ	BERZOCANA	ALDEA MORET	ZONA CENTRO	MANUEL ENCINAS	PLAZA DE ARGEL	SAN JORGE	GUADALUPE	LOGROSÁN	MIAJADAS	NAVAS DEL MADROÑO
Nº de tarjetas sanitarias	2.048	6.241	7.945	1.415	6.395	14.627	24.351	14.194	13.109	2.735	3.862	14.458	5.261
de ellas son de pediatría		529	826		1.015	865	3.412	1.867	1.626		378	1.711	
MEDICINA FyC													
Nº total de consultas	19.534	46.655	57.597	13.996	35.658	66.882	102.553	68.323	63.157	28.607	30.655	85.724	33.902
Nº consultas programadas	11	271	1.411	101	11	213	240	116	55	868	1.046	1.684	333
Nº consultas demanda	18.841	34.233	39.176	12.001	26.656	61.326	88.111	67.506	48.303	21.911	21.028	73.969	30.078
Nº consultas en domicilio	498	1.318	1.564	124	267	526	1.012	477	410	826	849	971	702
PEDIATRÍA													
Nº total de consultas	396	2.592	4.880	73	5.947	4.542	16.730	6.518	8.327	589	1.178	10.140	164
Nº consultas programadas		138	623		8	455	2.217	593	685			1.287	
Nº consultas demanda		2.446	4.086		5.937	4.087	12.091	5.922	7.577			8.819	
Nº consultas en domicilio		0	0		0	0	0	0	0			0	
ENFERMERÍA													
Nº total de consultas	14.260	29.199	39.637	12.201	18.848	33.747	51.498	34.280	35.566	9.251	23.433	54.105	28.959
Nº consultas programadas en centro	4.194	9.282	12.902	4.439	5.651	6.299	20.059	8.930	7.301	2.815	7.703	16.072	2.534
Nº consultas demanda	6.534	13.216	14.977	5.051	8.011	16.011	20.261	16.908	17.280	3.614	7.068	25.441	17.242
Nº consultas programadas en domicilio	962	1.655	2.188	470	314	998	850	781	1.068	410	959	1.415	1.122
MATRONAS													
Nº total de consultas		1.041	1.077		760	2.674	2.140	1.143	1.437		360	1.738	820
Nº visitas domiciliarias		25	2		53	3	13	32	0		0	0	3
Nº de sesiones psicoprofilaxis		333	544		0	0	104	0	1		7	372	0

5. Actividad Asistencial en Atención Primaria. 5.4 Resumen anual

ACTIVIDAD ASISTENCIAL DEL CENTRO 2015													
CENTRO DE SALUD	ALCÁNTARA	ALCUESCAR	ARROYO DE LA LUZ	BERZOCANA	ALDEA MORET	ZONA CENTRO	MANUEL ENCINAS	PLAZA DE ARGEL	SAN JORGE	GUADALUPE	LOGROSÁN	MIAJADAS	NAVAS DEL MADROÑO
TRABAJADORES SOCIALES	9	0	2		0	1	6	1	9			5	
Nº de usuarios atendidos	646	367						1.906	685			1.863	
Nº de usuarios atendidos en el domicilio	14	18						53	28			90	
Intervenciones comunitarias	0	0						77	0			0	
TÉCNICOS ESPECIALISTAS EN RADIOLOGÍA													
Nº de usuarios atendidos		528									475	2.537	889
Nº exploraciones radiológicas		656									710	3.664	896
FISIOTERAPEUTAS													
Nº usuarios atendidos (mañana/tarde)		363	640				2.492	634	1.872		452	692	
Nº sesiones de tratamiento fisioterapéutico		2.943	4.206				17.691	9.165	10.065		3.776	4.488	
ACTIVIDAD ASISTENCIAL DEL PUNTO DE ATENCIÓN CONTINUADA (PAC)													
Nº total de pacientes atendidos	J	nj	J	nj	nj		nj		nj	nj	J	J	J
Nº total de pacientes atendidos en el centro	3.617	985	11.083	3.247	1.951		2.366		1.974	3.128	4.560	21.858	4.072
Nº total de pacientes atendidos en el domicilio	3.307	975	9.877	3.008	1.951		2.365		1.973	2.915	4.371	20.826	3.615
Nº total de pacientes derivados al hospital	310	10	1.206	239	0		1		1	213	189	1.032	457

5. Actividad Asistencial en Atención Primaria. 5.4 Resumen anual

ACTIVIDAD ASISTENCIAL DEL CENTRO 2015													
CENTRO DE SALUD	SALORINO	SANTIAGO DE ALCÁNTARA	TALAVÁN	TRUJILLO URBANO	TRUJILLO RURAL	VALDEFUENTES	VALENCIA DE ALCÁNTARA	ZORITA	LA MEJOSTILLA	NUEVO CÁCERES	CASAR DE CÁCERES	PA.C. CÁCERES	ÁREA
TRABAJADORES SOCIALES	4			12	0	12	5	0	1	9	1		
Nº de usuarios atendidos	98				0		833	0	601	1.014			8.013
Nº de usuarios atendidos en el domicilio	4				0		4	0	28	30			269
Intervenciones comunitarias	3				0		3	0	42	0			125
TÉCNICOS ESPECIALISTAS EN RADIOLOGÍA													
Nº de usuarios atendidos							1.401						5.830
Nº exploraciones radiológicas							1.404						7.330
FISIOTERAPEUTAS													
Nº usuarios atendidos (mañana/tarde)				1.704		525	509		1.358				11.241
Nº sesiones de tratamiento fisioterapéutico				10.776		3.524	3.252		8.669				78.555
ACTIVIDAD ASISTENCIAL DEL PUNTO DE ATENCIÓN CONTINUADA (PAC)													
	nj	J	nj	nj	nj	J	nj	nj			J	nj	
Nº total de pacientes atendidos	1.436	2.882	3.311	17.762	4.074	4.315	6.948	3.704			3.785	35.793	142.851
Nº total de pacientes atendidos en el centro	1.359	2.449	2.847	16.913	3.521	3.723	6.420	3.513			3.542	31.903	131.373
Nº total de pacientes atendidos en el domicilio	77	433	464	849	553	592	528	191			243	3.890	11.478
Nº total de pacientes derivados al hospital													

5. Actividad Asistencial en Atención Primaria. 5.4 Resumen anual

INDICADORES DE ACTIVIDAD ASISTENCIAL DEL CENTRO 2015													
CENTRO DE SALUD	ALCÁNTARA	ALCUESCAR	ARROYO DE LA LUZ	BERZOCANA	ALDEA MORET	ZONA CENTRO	MANUEL ENCINAS	PLAZA DE ARGEL	SAN JORGE	GUADALUPE	LOGROSÁN	MIAJADAS	NAVAS DEL MADROÑO
Presion asistencial total en Medicina	25,84	26,45	38,09	18,51	35,38	26,54	29,07	33,89	31,33	37,84	30,41	28,35	26,91
Frecuentacion en medicina (consultas habitante año)	9,54	8,17	8,09	9,89	6,63	4,86	4,90	5,54	5,50	10,46	8,80	6,73	6,44
Presion asistencial total en Pediatría		10,29	19,37		23,60	18,02	22,13	12,93	16,52			20,12	
Frecuentacion en Pediatría (consultas habitante año)		4,90	5,91		5,86	5,25	4,90	3,49	5,12			5,93	
Presion asistencial total en Enfermería	14,15	14,48	22,47	16,14	14,96	12,17	12,02	13,60	14,11	12,24	18,60	15,34	22,98
Frecuentacion en Enfermería (consultas habitante año)	6,96	4,68	4,99	8,62	2,95	2,31	2,11	2,42	2,71	3,38	6,07	3,74	5,50
Presion asistencial total en PAC	9,91	2,70	30,36	8,90	5,35		6,48		5,41	8,57	12,49	59,88	11,16
% Urgencias solucionadas en el PAC													

5. Actividad Asistencial en Atención Primaria. 5.4 Resumen anual

INDICADORES DE ACTIVIDAD ASISTENCIAL DEL CENTRO 2015													
CENTRO DE SALUD	SALORINO	SANTIAGO DE ALCANTARA	TALAVÁN	TRUJILLO URBANO	TRUJILLO RURAL	VALDEFUENTES	VALENCIA DE ALCANTARA	ZORITA	LA MEJOSTILLA	NUEVO CÁCERES	CASAR DE CÁCERES	PA.C. CÁCERES	ÁREA
Presion asistencial total en Medicina	21,22	21,68	28,45	15,48	32,50	22,17	29,27	25,27	35,06	42,04	32,53		29,41
Frecuentacion en medicina (consultas habitante año)	9,82	15,69	12,66	6,59	8,94	10,62	7,51	7,62	4,71	6,26	8,92		6,80
Presion asistencial total en Pediatria				20,37	19,76		16,51		25,81	26,39	15,60		20,66
Frecuentacion en Pediatria (consultas habitante año)				6,28	5,01		6,52		9,05	7,26	6,15		5,93
Presion asistencial total en Enfermería	16,27	10,16	21,69	11,10	21,01	16,27	17,27	21,54	14,51	16,31	15,60		15,66
Frecuentacion en Enfermería (consultas habitante año)	7,53	7,36	7,24	4,51	4,98	7,79	4,71	6,49	2,39	2,68	3,83		3,67
Presion asistencial total en PAC	3,93	7,90	9,07	48,66	11,16	11,82	19,04	10,15			10,37	98,06	391,37
% Urgencias solucionadas en el PAC													

5. Actividad Asistencial en Atención Primaria. 5.4 Resumen anual

COBERTURAS ALCANZADAS EN CARTERA DE SERVICIOS SES 2015																										
CENTRO DE SALUD	ALCÁNTARA	ALCUESCAR	ARROYO DE LA LUZ	BERZOCANA	ALDEA MORET	ZONA CENTRO	MANUEL ENCINAS	PLAZA DE ARGEL	SAN JORGE	GUADALUPE	LOGROSÁN	MAJADAS	NAVAS DEL MADROÑO	SALORINO	SANTIAGO DE ALCÁNTARA	TALAVÁN	TRUJILLO URBANO	TRUJILLO RURAL	VALDEFUENTES	VALENCIA DE ALCÁNTARA	ZORITA	LA MEJOSTILLA	NUEVO CÁCERES	CASAR DE CÁCERES	PAC. CÁCERES	ÁREA
101 Promoción de la lactancia materna	4	58	102	5	121	107	294	94	178	28	48	176	40	4	6	25	105	108	20	58	34	507	334	57		2.513
102 Promoción de hábitos saludables y autocuidados en la infancia y adolescencia	18	552	806	109	946	705	3056	1752	1537	235	410	1720	420	44	73	166	809	1104	174	636	313	3210	2456	647		21.898
103 Prevención de patología cardiovascular en la infancia	18	552	806	109	946	705	3056	1752	1537	235	410	1720	420	44	73	166	809	1104	174	636	313	3210	2456	647		21.898
104 Prevención de enfermedades transmisionales: Vacunaciones infantiles																										0
111 Detección precoz de errores congénitos del metabolismo	0	58	101	3	120	105	260	101	180	29	47	200	2	3	3	26	95	104	21	56	19	499	326	45		2.403
112 Detección precoz de hipoacusias infantiles	9	258	345	46	422	377	1303	603	699	109	195	715	208	13	38	80	380	407	94	250	150	1884	1200	269		10.054
113 Detección precoz de displasia del desarrollo de cadera	2	57	103	6	126	117	335	182	179	29	48	209	52	2	6	26	106	106	2	59	34	519	333	85		2.723
114 Detección precoz de criptorquidia	1	27	50	2	71	62	181	82	93	17	24	110	27	0	4	16	56	47	1	32	23	246	156	46		1.374
115 Detección precoz de anomalías oculares y de la visión	19	549	809	113	944	772	3052	1715	1484	241	411	1727	428	18	72	167	818	1116	70	636	325	3199	2448	687		21.820
121 Supervisión del crecimiento y desarrollo físico	186	571	826	119	1020	844	3311	1818	1579	249	425	1841	449	107	95	175	857	1180	286	646	346	3292	2560	706		23.488
122 Supervisión del desarrollo psicomotor y el aprendizaje	14	542	806	110	928	691	3060	1750	1525	238	406	1725	427	27	74	166	800	1097	148	634	314	3205	2326	645		21.658
201 Promoción de hábitos saludables y prevención de la enfermedad en relación con la alimentación	0	0	5	0	0	3	20	1	2	0	0	1	1	0	0	0	0	21	1	9	0	52	1	0		117
202 Promoción de hábitos saludables y prevención de conductas de riesgo en relación con la actividad sexual	0	8	8	2	20	12	20	5	19	4	10	5	4	1	1	0	8	14	7	11	11	7	30	2		209
203 Promoción de la salud en relación con: Ejercicio, consumo de tóxicos y otras conductas de riesgo	8	1	5	0	7	7	39	3	5	0	1	3	2	0	0	1	2	26	6	11	3	61	20	1		212

5. Actividad Asistencial en Atención Primaria. 5.4 Resumen anual

COBERTURAS ALCANZADAS EN CARTERA DE SERVICIOS SES 2015																										
CENTRO DE SALUD	ALCÁNTARA	ALCUESCAR	ARROYO DE LA LUZ	BERZOCANA	ALDEA MORET	ZONA CENTRO	MANUEL ENCINAS	PLAZA DE ARGEL	SAN JORGE	GUADALUPE	LOGROSÁN	MIAJADAS	NAVAS DEL MADROÑO	SALORINO	SANTIAGO DE ALCÁNTARA	TALAVÁN	TRUJILLO URBANO	TRUJILLO RURAL	VALDEFUENTES	VALENCIA DE ALCÁNTARA	ZORITA	LA MEJOSTILLA	NUEVO CÁCERES	CASAR DE CÁCERES	P.A.C. CÁCERES	ÁREA
301 Consulta preconcepcional	4	20	17	5	48	31	16	12	50	12	28	37	4	3	2	2	13	31	15	8	21	49	130	2		560
302 Captación y valoración de la mujer embarazada	8	41	47	3	4	3	38	15	4	4	11	88	37	5	8	7	35	83	21	37	4	8	116	0		627
303 Seguimiento de la mujer embarazada	8	41	47	3	4	3	38	15	4	4	11	88	37	5	8	7	35	83	21	37	4	8	116	0		627
304 Educación maternal	16	44	72	0	120	124	34	36	10	7	19	70	63	4	4	1	45	71	21	31	13	57	26	5		893
305 Consulta puerperal	2	30	24	3	2	2	15	7	1	0	5	24	14	1	4	5	35	66	16	16	3	2	43	1		321
311 Información y seguimiento de tratamientos anticonceptivos	121	363	746	85	622	822	2077	807	943	150	269	857	275	64	76	119	391	940	295	353	236	1769	1399	488		14.267
312 Seguimiento de la mujer que utiliza anticoncepción hormonal	49	122	253	42	187	208	535	263	329	74	162	527	103	20	24	49	140	315	87	143	115	519	534	91		4.891
313 Implantación y seguimiento de DIU por el EAP	39	39	51	5	83	95	227	93	72	14	26	129	50	9	11	16	22	53	21	31	11	302	176	43		1.618
321 Diagnostico precoz del cáncer de cérvix	155	481	1022	144	573	1006	2428	1073	1205	279	464	1694	441	144	94	205	501	1350	396	625	387	2109	2046	534		19.356
322 Diagnóstico precoz de cáncer de endometrio	19	93	55	44	141	99	365	156	174	111	119	363	31	9	46	87	128	630	151	47	132	87	218	227		3.532
323 Diagnostico precoz del cáncer de mama	30	128	460	15	106	1220	1438	177	225	31	248	585	21	4	58	113	285	689	341	301	271	130	866	96		7.838
330 Atención a la mujer en el climaterio	20	130	322	39	115	174	707	165	265	66	96	542	60	34	27	34	138	426	126	188	111	194	414	143		4.536
401 Atención a pacientes con hipertensión arterial	208	610	1114	17	508	1370	1846	1070	1050	416	706	1420	723	314	307	392	223	1426	675	533	635	949	1362	802		18.676
402 Atención a pacientes con diabetes	87	248	481	50	276	665	788	413	412	132	318	636	375	120	119	206	96	539	312	244	296	405	690	414		8.322
403 Atención a pacientes con dislipemias	116	346	922	9	368	844	1389	417	481	360	466	532	575	287	212	300	125	600	533	208	512	522	958	604		11.686
404 Atención a pacientes con obesidad	112	251	587	5	543	852	919	392	280	243	285	272	472	125	213	222	77	427	290	227	308	982	455	405		8.944

5. Actividad Asistencial en Atención Primaria. 5.4 Resumen anual

COBERTURAS ALCANZADAS EN CARTERA DE SERVICIOS SES 2015

CENTRO DE SALUD	ALCÁNTARA	ALCUESCAR	ARROYO DE LA LUZ	BERZOCANA	ALDEA MORET	ZONA CENTRO	MANUEL ENCINAS	PLAZA DE ARGEL	SAN JORGE	GUADALUPE	LOGROSÁN	MIAJADAS	NAVAS DEL MADROÑO	SALORINO	SANTIAGO DE ALCÁNTARA	TALAVÁN	TRUJILLO URBANO	TRUJILLO RURAL	VALDEFUENTES	VALENCIA DE ALCÁNTARA	ZORITA	LA MEJOSTILLA	NUEVO CÁCERES	CASAR DE CÁCERES	PA.C. CÁCERES	ÁREA
405 Atención a pacientes con EPOC	30	51	99	0	51	84	183	57	39	35	47	66	93	12	9	41	13	119	89	50	45	84	112	70		
410 Atención a pacientes con vih-sida	0	0	1	0	24	5	4	1	1	2	0	0	2	0	0	2	0	0	2	1	0	4	7	0		
420 Atención domiciliaria a pacientes inmovilizados	10	50	90	0	19	63	115	75	22	13	63	44	44	13	5	18	12	85	36	17	31	77	32	26		
430 Atención al paciente anciano y a la persona mayor frágil	89	246	724	7	51	807	475	201	237	110	100	154	251	128	44	68	48	311	311	230	33	297	274	176		
440 Atención al cuidador del paciente dependiente	6	8	41	1	8	58	85	24	15	2	5	9	9	0	7	21	3	12	1	10	1	41	10	8		
451 Atención a fumadores y apoyo a la deshabituación de tabaco	0	0	0	0	0	0	0	0	0	0	0	0	0	0	0	0	0	0	0	0	0	0	0	0		
452 Atención al consumidor excesivo de alcohol	3	10	42	0	2	7	20	12	7	11	15	0	13	1	3	4	3	42	23	39	14	23	20	17		
500 Atención al Paciente con Necesidad de Cuidados Paliativos	0	6	10	0	0	18	19	10	4	1	2	3	0	2	1	4	1	3	3	2	0	29	3	4		
601 Atención al paciente con trastorno de ansiedad	0	16	41	0	4	19	47	109	11	0	8	1	13	2	1	3	0	20	35	3	6	63	101	10		
602 Atención al paciente con trastorno depresivo	2	19	69	0	2	29	58	75	11	3	5	6	61	3	1	8	2	32	46	107	5	57	149	54		
701 Educación para la Salud grupal y en centros educativos																										
702 Educación para la Salud en la adolescencia	0	2	1	0	1	0	3	0	2	0	0	0	0	0	0	0	1	3	1	3	1	15	3	0		
703 Educación para la salud en materia de salud sexual y reproductiva	57	27	18	3	29	34	33	21	93	3	2	83	51	4	4	5	84	164	27	36	8	43	119	7		
704 Educación para la salud a pacientes con patologías crónicas: Diabetes	73	100	182	12	34	565	450	108	242	40	115	433	129	64	120	49	101	536	270	191	30	306	481	198		

5. Actividad Asistencial en Atención Primaria. 5.4 Resumen anual

COBERTURAS ALCANZADAS EN CARTERA DE SERVICIOS SES 2015

CENTRO DE SALUD	ALCÁNTARA	ALCUESCAR	ARROYO DE LA LUZ	BERZOCANA	ALDEA MORET	ZONA CENTRO	MANUEL ENCINAS	PLAZA DE ARGEL	SAN JORGE	GUADALUPE	LOGROSÁN	MIAJADAS	NAVAS DEL MADROÑO	SALORINO	SANTIAGO DE ALCÁNTARA	TALAVÁN	TRUJILLO URBANO	TRUJILLO RURAL	VALDEFUENTES	VALENCIA DE ALCÁNTARA	ZORITA	LA MEJOSTILLA	NUEVO CÁCERES	CASAR DE CÁCERES	PA.C. CÁCERES	ÁREA	
705 Educación para la salud a pacientes con patología crónica: Obesidad	58	73	285	7	43	741	612	218	193	43	120	268	168	53	183	19	79	537	266	293	29	941	566	205		6.000	
706 Educación para la Salud :Prevención de Zoonosis																											0
711 Calendario Vacunal del Joven																											0
712 Vacunación de la gripe 2015-2016	595	1425	1214	541	781	2265	2922	1436	1755	793	1054	2296	1142	377	425	602	895	2809	1233	911	994	1115	1728	1099		30.407	
713 Vacunación del tétanos y difteria(TD) en el adulto																											0
714 Vacunación de la hepatitis B a grupos de riesgo	21	105	133	12	184	185	512	223	227	44	75	280	72	9	19	31	122	200	52	76	49	685	399	127		3.842	
715 Vacunación antineumocócica en el adulto																											0
716 Vacunación de la varicela en el adulto																											0
717 Vacunación de la rubeola en el adulto																											0
718 Quimioprofilaxis de la Tuberculosis																											0
721 Prevención de enfermedades cardiovasculares	1723	4054	5232	1085	3738	7450	13518	6896	7044	1835	2580	8509	3533	1153	1228	1755	2850	9202	3424	3507	2866	8345	9079	3967		114.573	
731 Atención a la familia	12	2	10	0	2	0	4	4	1	0	1	1	1	2	0	26	1	17	0	2	14	5	0	0		105	
732 Prevención del síndrome del “nido vacío”																											0
733 Prevención de conductas de riesgo de los hijos	3	0	1	0	0	0	1	0	0	0	0	1	0	0	0	3	1	11	0	2	0	0	1	0		24	
734 Prevención de malos tratos	0	0	1	0	0	1	16	1	0	0	0	0	0	0	0	15	1	6	0	3	0	1	2	1		48	
800 Tratamientos fisioterapéuticos básicos	0	1	0	0	0	1	3	0	0	0	0	1	0	0	0	0	1	1	0	3	0	0	2	0		13	
900 Servicio de cirugía menor en atención primaria	0	0	0	0	0	2	1	0	2	0	73	0	1	0	0	2	1	8	1	11	8	1	1	0		112	

5. Actividad Asistencial en Atención Primaria. 5.4 Resumen anual

OTRAS ACTIVIDADES 2015										
CENTRO DE SALUD	ALCÁNTARA	ALCUESCAR	ARROYO DE LA LUZ	BERZOCANA	ALDEA MORET	ZONA CENTRO	MANUEL ENCINAS	PLAZA DE ARGEL	SAN JORGE	GUADALUPE
Comisiones sociosanitarias	Prevencion del tabaquismo	Prevencion del tabaquismo	Prevencion del tabaquismo	Prevencion del tabaquismo	Prevencion del tabaquismo	Prevencion del tabaquismo	Prevencion del tabaquismo	Prevencion del tabaquismo	Prevencion del tabaquismo	Prevencion del tabaquismo
Colaboración en la realización de procesos asistenciales	Tratamiento anticoagulante oral	Tratamiento anticoagulante oral	Tratamiento anticoagulante oral	Tratamiento anticoagulante oral	Tratamiento anticoagulante oral	Tratamiento anticoagulante oral	Tratamiento anticoagulante oral	Tratamiento anticoagulante oral	Tratamiento anticoagulante oral	Tratamiento anticoagulante oral
Educación para la salud	Ecografía	Ecografía en AP	Ecografía	Educación para la Salud	Ecografía	Ecografía	Ecografía en AP	Ecografía en AP	Ecografía en AP	Ecografía en AP
Prevención hidatidosis	Doppler vascular	Doppler vascular	Doppler vascular		Doppler vascular	Doppler vascular	Doppler vascular	Doppler vascular		Educación para la Salud
Escuela de espalda	Educación para la Salud	Educación para la Salud	Educación para la Salud		Espirometrias en AP	Espirometrias en AP	Espirometrias en AP	Espirometrias en AP		Telemedicina
Anticoncepción	Telemedicina				Educación para la Salud	Educación para la Salud	Educación para la Salud	Educación para la Salud		
Actividad de los servicios veterinarios y farmacéuticos en seguridad alimentaria							Monitorización Ambulatoria PA			
Atención en drogodependencias										
Interconsultas y docencia (Telemedicina)										
Atención a pacientes polimedicados										

5. Actividad Asistencial en Atención Primaria. 5.4 Resumen anual

Fuente de datos:

Centros, Recursos y Actividad Asistencial en el Centro: Profesionales del Área y Unidad de Información de AP de la Gerencia del Área de Salud de Cáceres

Actividad Asistencial en el Centro: Profesionales del Área y Unidad de Información de AP de la Gerencia del Área de Salud de Cáceres y aplicación JARA asistencial.

- En EAP (Medicina, Pediatría, y Enfermería): Profesionales del Área de Salud, Informes de Gestión del Área, aplicación JARA asistencial.
- En PAC y/o Unidades de Apoyo: Profesionales del Área de Salud y Unidad de Información de AP de la Gerencia del Área de Salud de Cáceres.
- En matronas una parte se obtiene de JARA Asistencial.

Coberturas alcanzadas en Cartera de Servicios: Profesionales del Área de Salud, Informes de Servicios de Salud, aplicación JARA asistencial (SSCC SES).



5. Actividad Asistencial en Atención Primaria. 5.4 Resumen anual

RESUMEN ASISTENCIAL 2016			
CENTRO DE SALUD	Consultorios Locales	Coordinadores E.A.P.	Responsables Enfermería
ALCÁNTARA	Estorninos, Mata de Alcántara, Piedras Albas, Villa del Rey	Fco. Javier Olmedo Peñaranda	Pedro Plaza Rodríguez
ALCUÉSCAR	Aldea del Cano, Arroyomolinos, Casas de Don Antonio, Montanchez, Rincón de Ballesteros	Juan Carlos Caldera Vivas/Juan Pérez Pérez	Mercedes Plasencia Luceño
ARROYO DE LA LUZ	Aliseda	José Carlos Gómez Hurtado	María Dolores Sanfacundo Chanclón
BERZOCANA	Cabañas del Castillo, Navezuelas, Retamosa, Roturas, Solana	Joaquín Pablo Vázquez Alonso	Noelia Bejarano Cordero
ALDEA MORET	Valdesalor	Ángel Antonio Alías Martínez/ Pedro Vecino Suárez	Pedro López González
ZONA CENTRO		Tomás Sánchez Casado	Laura Casero Cruz
MANUEL ENCINAS	Malpartida de Cáceres	Carmen Jiménez Fernández	Pedro Nogueira Loro
PLAZA DE ARGEL		Antonio Cruz Macías	Julio Díaz Sanguino
SAN JORGE		Andrés Álvarez González	Francisco Javier Gómez Pérez
GUADALUPE	Alía La Calera	Adolfo Cabanillas Jado	Reyes Angel Ramos/Luz Gema Clemente Gilete
LOGROSÁN	Cañamero	Consuelo Tena Hidalgo	Avelina Menacho Labrador / Guillermo Gómez Carmona
MIAJADAS	Abertura, Almoharín, Alonso de Ojeda, Casar de Miajadas, Campolugar, Pizarro, Escorial, Valdemorales, Villamesías	Jesus María Antón Belvis	Juana María Rodríguez Carretero
NAVAS DEL MADROÑO	Brozas, Garrovillas de Alconetar	Ramón Marcos Fernández	Jose Vicente Merchán Ramírez
SALORINO	Herreruela, Membrío	Alfonso García Delgado	Carmen Rodríguez Pérez
SANTIAGO DE ALCÁNTARA	Carbajo, Cedillo, Herrera de Alcántara	Luis Miguel Serrano Riobobos	María José Rubio Castillo
TALAVÁN	Hinojal, Monroy, Santiago del Campo	M ^a Mercedes Rodríguez Maseda	M ^a Angeles Guerra Merino
TRUJILLO URBANO	Huerta de Ánimas, Aldea del Obispo	María Josefa Ruiz Mohedano	Julio Nicolau Ramos

5. Actividad Asistencial en Atención Primaria. 5.4 Resumen anual

RESUMEN ASISTENCIAL 2016			
CENTRO DE SALUD	Consutorios Locales	Coordinadores E.A.P.	Responsables Enfermería
TRUJILLO RURAL	Aldeacentenera, Belén, Botija, Conquista de la Sierra, Herguijuela, Ibahernando, Jaraicejo, La Cumbre, Madroñera, Plasenzuela, Puerto de Santa Cruz, Robledillo de Trujillo, Ruanes, Santa Ana, Santa Cruz de la Sierra, Santa Marta de Magasca, Torrecillas de la Tiesa	María Josefa Ruiz Mohedano	Julio Nicolau Ramos
VALDEFUENTES	Benquerencia, Albala, Salvatierra de Santiago, Torre de Santa María, Torremocha, Zarza de Montánchez	Carlos Ramón Arjona Mateos	Luis Sánchez Solís
VALENCIA DE ALCÁNTARA	La Campiña (Aceña de la Borrega, Alcorneo, El Pino, Jola, La Fontañera, Las Casiñas, Las Huertas de la Cansa, San Pedro de los Majarretes)	Francisco Escobar Muñoz	Eva Gloria Hernáiz de Sixte
ZORITA	Alcollarín, Garciaz, Madrigalejo	Cecilio Villarejo Jiménez	Rosa María Gil Barbosa
LA MEJOSTILLA	Sierra de Fuentes (2009)	José María Villanueva Rebollo	Alejandro García Pérez
NUEVO CÁCERES	Torreorgaz, Torrequemada (2009)	Luis Tobajas Pizarro	José María Vivas Torrado
CASAR DE CACERES	Cañaveral, Grimaldo, Casas de Millan	María José Moreno Sabido	María Jesús Luque Calderón/Sonia Gil Chamorro
PA.C. CACERES			
ÁREA			

5. Actividad Asistencial en Atención Primaria. 5.4 Resumen anual

PERSONAL 2016																										
CENTRO DE SALUD	ALCÁNTARA	ALCUESCAR	ARROYO DE LA LUZ	BERZOCANA	ALDEA MORET	ZONA CENTRO	MANUEL ENCINAS	PLAZA DE ARGEL	SAN JORGE	GUADALUPE	LOGROSÁN	MIAJADAS	NAVAS DEL MADROÑO	SALORINO	SANTIAGO DE ALCÁNTARA	TALAVÁN	TRUJILLO URBANO	TRUJILLO RURAL	VALDEFUENTES	VALENCIA DE ALCÁNTARA	ZORITA	LA MEJOSTILLA	NUEVO CÁCERES	CASAR DE CÁCERES	PA.C. CÁCERES	ÁREA
Médicos de Familia	3	7	6	3	4	10	14	8	8	3	4	12	5	3	4	4	5	14	8	5	5	8	9	6		158
Médicos de Atención Continuada	2	2	2	3						2	2	4	2	2	2	2	7	*	1	2	2			2	16	55
Pediatras	1*	1	1	1*	1	1	3	2	2	1*	1*	2	1*	1*	1*	1*	1	1	1*	1	1*	3	3	1		23
Farmacéuticos	1	1	1	1	1	1	1	1	1	1	1	2	1	1	1	1	2	*	1	1	1	1	1	1*		24
Veterinarios	1	3	2	1	1	2	2	1	1	1	1	4	2	1	1	1	5	*	1	2	2	2	1	1		39
Enfermeros	3	8	7	3	5	11	17	10	10	3	5	14	5	3	4	3	8	13	8	6	5	11	11	6		179
Enfermeros de Atención continuada	2	1	1	3						2	1	3	2	2	2	2	6	*		2	2			2	15	48
Fisioterapeutas		1	1				2	1	2		1	1					2		1	1		2				15
Matronas		1	1		1	2	2	1+1*	1		1*	1	1	1*		1*	1	1	1*	1	1	1	1	1*		17
Trabajadores Sociales	1	1*	1*	1*	1	1	1	1	1*	1*	1	1		1*		1*	1	1	1*	1	1*	1*	1	1*		11
Técnicos especialistas en radiología		1*									1	1	1*							1						3
Auxiliares de enfermería		+1	1		1	2	2+2	1+1	1+2		1	2+1					2+2	*		1+1		1+1	1			27
Auxiliares Administrativos	1	1	2	1	2	5	6	4	4	1	1	4	1	1	1	1	4	*	1	2	1	3	3	1		51
Celadores	1	1			2	2	5	2	2		1	2					2	*	1	1	1	2	2	1		28
Odontólogos			1			1*	1	1	1			1	1*				1	*		1		1*				7
Higienistas dentales			1			1*	1	1	1			1	1*				1	*		1		1*				7

5. Actividad Asistencial en Atención Primaria. 5.4 Resumen anual

RECURSOS 2016																										
CENTRO DE SALUD	ALCÁNTARA	ALCUESCAR	ARROYO DE LA LUZ	BERZOCANA	ALDEA MORET	ZONA CENTRO	MANUEL ENCINAS	PLAZA DE ARGEL	SAN JORGE	GUADALUPE	LOGROSÁN	MIJADAS	NAVAS DEL MADROÑO	SALORINO	SANTIAGO DE ALCÁNTARA	TALAVÁN	TRUJILLO URBANO	TRUJILLO RURAL	VALDEFUENTES	VALENCIA DE ALCÁNTARA	ZORITA	LA MEJOSTILLA	NUEVO CÁCERES	CASAR DE CÁCERES	PA.C. CÁCERES	ÁREA
Consultas médicas	4	8	6	6	4	10	14	8	8	5	4	16	5	3	5	4	8	14	9	13	6	7	8	6		
Consultas pediatría	1	1	1		1	2	3	2	2	1	2	2	1	1	1	1	2	1	1	1	1	3	2	1		
Consultas enfermería	4	9	7	6	5	12	17	10	10	4	5	18	5	3	5	4	9	16	9	13	6	10	10	6		
Consultas matronas		1	2		1	2	2	2	1		1	1	1			1	1	1	1	1	1	2	1	1		
Consultas odontológicas			1				1	1	1			1	1				1			1		1				
Botiquín-Extracciones	1	1	1	1	1	1	1	1	1	1	1	1	1	1	1	1	1	1	1	1	1	1	1	1	1	1
Oficinas Administración	1	1	1	1	1	1	1	1	1	1	1	1	1	1	1	1	1		1	1	1	1	1	1	1	1
Salas de fisioterapia		1	1				1	1	1		1	1					1	1	1	1		1				
Sala de Radiología		1									1	1	1				1	*		1						
Electrocardiógrafos	1	1	1	1	1	1	1	1	1	1	1	1	1	1	1	1	1	1	1	1	1	1	1	1	1	1
Espirómetros	1	1	1	1	1	1	2	1	1	1	1	1		1	1	1	1	1	1	1	1	1	1	1		
Aparatos de Rayos		1									1	1	1				1			1						
Ecógrafos	1	1	1	1	1	1	2	2	1	1	1	2	1	1	1	1	1		1		1	2	1			

5. Actividad Asistencial en Atención Primaria. 5.4 Resumen anual

ACTIVIDAD ASISTENCIAL DEL CENTRO 2016													
CENTRO DE SALUD	ALCÁNTARA	ALCUESCAR	ARROYO DE LA LUZ	BERZOCANA	ALDEA MORET	ZONA CENTRO	MANUEL ENCINAS	PLAZA DE ARGEL	SAN JORGE	GUADALUPE	LOGROSÁN	MIJADAS	NAVAS DEL MADROÑO
Nº de tarjetas sanitarias	2.048	6.241	7.945	1.415	6.395	14.627	24.351	14.194	13.109	2.735	3.862	14.458	5.261
de ellas son de pediatría		529	826		1.015	865	3.412	1.867	1.626		378	1.711	
MEDICINA FyC													
Nº total de consultas	19.113	47.008	55.089	13.422	36.074	63.033	99.232	65.736	58.362	26.584	29.223	85.684	33.834
Nº consultas programadas	0	197	750	62	7	159	439	166	2	592	1.561	1.123	630
Nº consultas demanda	18.543	33.976	35.951	11.738	27.732	57.853	86.287	64.554	45.888	20.396	19.670	75.527	29.196
Nº consultas en domicilio	357	1.318	1.289	87	348	519	1.086	730	360	617	787	1.071	830
PEDIATRÍA													
Nº total de consultas	362	2.721	4.709	72	6.525	4.744	17.276	8.870	9.228	513	2.052	10.666	491
Nº consultas programadas		210	598		0	651	2.610	510	990			1.116	
Nº consultas demanda		2.499	3.833		6.523	4.090	11.931	8.358	8.151			9.502	
Nº consultas en domicilio		0	0		0	0	3	0	0			0	
ENFERMERÍA													
Nº total de consultas	12.827	29.922	35.929	11.925	17.198	29.678	49.462	32.933	32.970	8.308	21.648	51.869	29.475
Nº consultas programadas en centro	3.796	9.184	11.273	3.760	5.161	5.539	21.510	8.670	7.855	2.039	7.345	13.689	4.486
Nº consultas demanda	5.967	13.385	13.106	5.481	7.770	13.797	20.842	16.483	14.878	4.051	6.362	25.354	15.518
Nº consultas programadas en domicilio	822	1.686	2.448	655	267	817	1.054	881	728	333	1.251	988	1.904
MATRONAS													
Nº total de consultas		1.209	1.011		825	2.208	1.921	838	1.324		154	762	858
Nº visitas domiciliarias		34	32		72	2	11	34	1		0	0	1
Nº de sesiones psicoprofilaxis		355	450		1	0	85	3	4		0	56	0

5. Actividad Asistencial en Atención Primaria. 5.4 Resumen anual

ACTIVIDAD ASISTENCIAL DEL CENTRO 2016													
CENTRO DE SALUD	SALORINO	SANTIAGO DE ALCÁNTARA	TALAVÁN	TRUJILLO URBANO	TRUJILLO RURAL	VALDEFUENTES	VALENCIA DE ALCÁNTARA	ZORITA	LA MEJOSTILLA	NUEVO CÁCERES	CASAR DE CÁCERES	PA.C. CÁCERES	ÁREA
Nº de tarjetas sanitarias	1.633	1.393	2.266	4.959	13.815	4.210	5.550	4.179	15.280	15.366	6.154		191.446
de ellas son de pediatría				817	994		638		2.156	1.833	639		19.306
MEDICINA FyC													
Nº total de consultas	15.891	18.576	28.905	29.163	114.005	42.735	32.806	31.643	62.188	80.144	49.696		1.138.146
Nº consultas programadas	1	2.244	492	126	1.348	1.158	331	117	1.039	1.139	1.261		14.944
Nº consultas demanda	15.099	10.330	26.639	26.564	96.301	38.497	24.067	27.481	59.380	74.882	40.526		967.077
Nº consultas en domicilio	550	807	366	371	911	1.355	562	857	262	1.437	834		17.711
PEDIATRÍA													
Nº total de consultas	362	2.721	4.709	72	6.525	4.744	17.276	8.870	9.228	513	2.052	10.666	491
Nº consultas programadas		210	598		0	651	2.610	510	990			1.116	
Nº consultas demanda		2.499	3.833		6.523	4.090	11.931	8.358	8.151			9.502	
Nº consultas en domicilio		0	0		0	0	3	0	0			0	
ENFERMERÍA													
Nº total de consultas	11.422	10.595	15.529	19.055	69.396	29.639	26.915	24.404	38.537	41.980	25.688		677.304
Nº consultas programadas en centro	4.202	4.478	5.689	4.873	17.850	10.243	8.828	8.045	17.665	16.790	8.599		211.569
Nº consultas demanda	4.755	3.853	5.244	8.714	30.919	10.631	10.706	8.534	11.783	13.708	10.514		282.355
Nº consultas programadas en domicilio	1.072	736	773	802	2.805	1.910	310	1.429	1.209	1.335	1.148		27.363
MATRONAS													
Nº total de consultas	82		139	1.694	557	466	607	69	1.760	1.818	346		18.648
Nº visitas domiciliarias	0		0	0	1	29	0	0	316	0	15		548
Nº de sesiones psicoprofilaxis	21		9	304	0	13	78	0	0	118	0		1.497

5. Actividad Asistencial en Atención Primaria. 5.4 Resumen anual

ACTIVIDAD ASISTENCIAL DEL CENTRO 2016														
CENTRO DE SALUD	ALCÁNTARA	ALCUESCAR	ARROYO DE LA LUZ	BERZOCANA	ALDEA MORET	ZONA CENTRO	MANUEL ENCINAS	PLAZA DE ARGEL	SAN JORGE	GUADALUPE	LOGROSÁN	MIJADAS	NAVAS DEL MADROÑO	
TRABAJADORES SOCIALES	9	0	2		0	1	6	1	9			5		
Nº de usuarios atendidos	674				1.139		1.995		671					
Nº de usuarios atendidos en el domicilio	12				0		69		20					
Intervenciones comunitarias	0				0		106		0					
TÉCNICOS ESPECIALISTAS EN RADIOLOGÍA														
Nº de usuarios atendidos					340						516		2.558	919
Nº exploraciones radiológicas					431						771		3.455	922
FISIOTERAPEUTAS														
Nº usuarios atendidos (mañana/tarde)			245	630			2.518	274	1.920			386	575	
Nº sesiones de tratamiento fisioterapéutico			1.904	4.320			17.447	3.981	8.040			3.223	3.730	
ACTIVIDAD ASISTENCIAL DEL PUNTO DE ATENCIÓN CONTINUADA (PAC)														
Nº total de pacientes atendidos	J	nj	J	nj	nj		nj		nj	nj	J	J	J	
Nº total de pacientes atendidos en el centro	3.759	1.645	11.187	3.251	2.278		5.524		2.349	2.710	3.623	22.081	4.939	
Nº total de pacientes atendidos en el domicilio	3.457	1.643	9.934	2.946	2.277		5.426		2.348	2.589	3.484	21.241	4.448	
Nº total de pacientes derivados al hospital	302	2	1.253	305	1		98		1	121	139	840	491	

5. Actividad Asistencial en Atención Primaria. 5.4 Resumen anual

ACTIVIDAD ASISTENCIAL DEL CENTRO 2016													
CENTRO DE SALUD	SALORINO	SANTIAGO DE ALCÁNTARA	TALAVÁN	TRUJILLO URBANO	TRUJILLO RURAL	VALDEFUENTES	VALENCIA DE ALCÁNTARA	ZORITA	LA MEJOSTILLA	NUEVO CÁCERES	CASAR DE CÁCERES	PA.C. CÁCERES	ÁREA
TRABAJADORES SOCIALES	4			12	0	12	5	0	1	9	1		
Nº de usuarios atendidos			76					0	661	983			6.199
Nº de usuarios atendidos en el domicilio			0					0	34	27			162
Intervenciones comunitarias			0					0	40	0			146
TÉCNICOS ESPECIALISTAS EN RADIOLOGÍA													
Nº de usuarios atendidos						1.155						5.488	
Nº exploraciones radiológicas						1.160						6.739	
FISIOTERAPEUTAS													
Nº usuarios atendidos (mañana/tarde)				1.528		453	505		1.131				10.165
Nº sesiones de tratamiento fisioterapéutico				8.937		2.849	2.956		6.684				64.071
ACTIVIDAD ASISTENCIAL DEL PUNTO DE ATENCIÓN CONTINUADA (PAC)													
	nj	J	nj	nj	nj	J	nj	nj			J	nj	
Nº total de pacientes atendidos	1.189	2.656	3.173	16.969	4.694	4.409	7.106	3.880			4.068	36.357	147.847
Nº total de pacientes atendidos en el centro	1.084	2.376	2.798	16.262	4.477	3.915	6.603	3.655			3.830	32.154	136.947
Nº total de pacientes atendidos en el domicilio	105	280	375	707	217	494	503	225			238	4.203	10.900
Nº total de pacientes derivados al hospital													

5. Actividad Asistencial en Atención Primaria. 5.4 Resumen anual

INDICADORES DE ACTIVIDAD ASISTENCIAL DEL CENTRO 2016													
CENTRO DE SALUD	ALCÁNTARA	ALCUESCAR	ARROYO DE LA LUZ	BERZOCANA	ALDEA MORET	ZONA CENTRO	MANUEL ENCINAS	PLAZA DE ARGEL	SAN JORGE	GUADALUPE	LOGROSÁN	MIAJADAS	NAVAS DEL MADROÑO
Presión asistencial total en Medicina	25,28	26,65	36,43	17,75	35,79	25,01	28,13	32,61	28,95	35,16	28,99	28,33	26,85
Frecuentación en medicina (consultas habitante año)	9,33	8,23	7,74	9,49	6,71	4,58	4,74	5,33	5,08	9,72	8,39	6,72	6,43
Presión asistencial total en Pediatría		10,80	18,69		25,89	18,83	22,85	17,60	18,31			21,16	
Frecuentación en Pediatría (consultas habitante año)		5,14	5,70		6,43	5,48	5,06	4,75	5,68			6,23	
Presión asistencial total en Enfermería	16,97	14,84	20,37	15,77	13,65	10,71	11,55	13,07	13,08	10,99	17,18	14,70	23,39
Frecuentación en Enfermería (consultas habitante año)	6,26	4,79	4,52	8,43	2,69	2,03	2,03	2,32	2,52	3,04	5,61	3,59	5,60
Presión asistencial total en PAC	10,30	4,51	30,65	8,91	6,24		15,13		6,44	7,42	9,93	60,50	13,53
% Urgencias solucionadas en el PAC													

5. Actividad Asistencial en Atención Primaria. 5.4 Resumen anual

INDICADORES DE ACTIVIDAD ASISTENCIAL DEL CENTRO 2016													
CENTRO DE SALUD	SALORINO	SANTIAGO DE ALCÁNTARA	TALAVÁN	TRUJILLO URBANO	TRUJILLO RURAL	VALDEFUENTES	VALENCIA DE ALCÁNTARA	ZORITA	LA MEJOSTILLA	NUEVO CÁCERES	CASAR DE CÁCERES	PA.C. CÁCERES	ÁREA
Presión asistencial total en Medicina	21,02	18,43	28,68	23,15	32,31	21,20	26,04	25,11	30,85	35,34	32,87		28,59
Frecuentación en medicina (consultas habitante año)	9,73	13,34	12,76	7,04	8,89	10,15	6,68	7,57	4,74	5,92	9,01		6,61
Presión asistencial total en Pediatría				14,57	23,91		17,15		26,31	20,29	18,41		21,32
Frecuentación en Pediatría (consultas habitante año)				4,49	6,06		6,77		9,22	8,37	7,26		6,40
Presión asistencial total en Enfermería	15,11	10,51	20,54	9,45	21,18	14,70	17,80	19,37	13,90	15,14	16,99		15,02
Frecuentación en Enfermería (consultas habitante año)	6,99	7,61	6,85	3,84	5,02	7,04	4,85	5,84	2,52	2,73	4,17		3,54
Presión asistencial total en PAC	3,26	7,28	8,69	46,49	12,86	12,08	19,47	10,63			11,15	99,61	405,06
% Urgencias solucionadas en el PAC													

5. Actividad Asistencial en Atención Primaria. 5.4 Resumen anual

COBERTURAS ALCANZADAS EN CARTERA DE SERVICIOS SES 2016																										
CENTRO DE SALUD	ALCÁNTARA	ALCUESCAR	ARROYO DE LA LUZ	BERZOCANA	ALDEA MORET	ZONA CENTRO	MANUEL ENCINAS	PLAZA DE ARGEL	SAN JORGE	GUADALUPE	LOGROSÁN	MIAJADAS	NAVAS DEL MADROÑO	SALORINO	SANTIAGO DE ALCÁNTARA	TALAVÁN	TRUJILLO URBANO	TRUJILLO RURAL	VALDEFUENTES	VALENCIA DE ALCÁNTARA	ZORITA	LA MEJOSTILLA	NUEVO CÁCERES	CASAR DE CÁCERES	PA.C. CÁCERES	ÁREA
101 Promoción de la lactancia materna	3	67	100	5	113	76	308	101	196	26	58	166	44	1	7	24	94	111	33	74	22	462	324	69	2.484	
102 Promoción de hábitos saludables y autocuidados en la infancia y adolescencia	21	557	816	105	961	748	3154	1698	1576	232	416	1701	443	36	76	182	809	1040	178	615	300	3349	2484	661	22.158	
103 Prevención de patología cardiovascular en la infancia	21	557	816	105	961	748	3154	1698	1576	232	416	1701	443	36	76	182	809	1040	178	615	300	3349	2484	661	22.158	
104 Prevención de enfermedades transmisibles:Vacunaciones infantiles																										0
111 Detección precoz de errores congénitos del metabolismo	0	66	98	6	116	106	290	110	197	28	57	184	3	0	2	26	94	101	34	72	13	460	319	50	2.432	
112 Detección precoz de hipoacusias infantiles	11	254	345	41	406	375	1261	542	700	97	187	673	220	6	38	81	370	355	103	256	134	1820	1147	276	9.698	
113 Detección precoz de displasia del desarrollo de cadera	1	59	101	7	144	112	332	173	200	28	58	203	65	1	8	26	96	112	3	76	29	481	328	87	2.730	
114 Detección precoz de criptorquidia	1	37	49	5	88	65	182	89	96	19	32	113	30	1	6	18	50	61	0	48	25	227	158	44	1.444	
115 Detección precoz de anomalías oculares y de la visión	21	554	818	105	970	807	3139	1669	1537	238	417	1713	448	15	75	182	813	1046	79	617	311	3346	2463	661	22.044	
121 Supervisión del crecimiento y desarrollo físico	169	573	827	115	1035	873	3341	1749	1606	244	424	1790	466	103	91	190	828	1088	282	621	335	3435	2556	671	23.412	
122 Supervisión del desarrollo psicomotor y el aprendizaje	16	547	816	104	946	741	3157	1689	1560	236	413	1672	445	20	77	182	803	1038	164	612	304	3345	2354	657	21.898	
201 Promoción de hábitos saludables y prevención de la enfermedad en relación con la alimentación	0	0	1	0	0	0	15	0	0	0	0	1	0	0	0	0	0	8	1	5	0	40	1	0	72	
202 Promoción de hábitos saludables y prevención de conductas de riesgo en relación con la actividad sexual	0	4	10	1	15	6	33	4	15	4	6	6	2	1	1	0	11	12	5	6	4	12	28	3	189	

5. Actividad Asistencial en Atención Primaria. 5.4 Resumen anual

COBERTURAS ALCANZADAS EN CARTERA DE SERVICIOS SES 2016																										
CENTRO DE SALUD	ALCÁNTARA	ALCUESCAR	ARROYO DE LA LUZ	BERZOCANA	ALDEA MORET	ZONA CENTRO	MANUEL ENCINAS	PLAZA DE ARGEL	SAN JORGE	GUADALUPE	LOGROSÁN	MIAJADAS	NAVAS DEL MADROÑO	SALORINO	SANTIAGO DE ALCÁNTARA	TALAVÁN	TRUJILLO URBANO	TRUJILLO RURAL	VALDEFUENTES	VALENCIA DE ALCÁNTARA	ZORITA	LA MEJOSTILLA	NUEVO CÁCERES	CASAR DE CÁCERES	PA.C. CÁCERES	ÁREA
301 Consulta preconcepcional	4	24	16	5	54	26	18	12	52	12	30	49	4	3	2	3	13	31	15	7	21	55	143	2		601
302 Captación y valoración de la mujer embarazada	10	44	35	8	4	2	39	1	3	0	1	81	26	7	4	5	27	67	13	30	1	2	65	0		475
303 Seguimiento de la mujer embarazada	10	44	35	8	4	2	39	1	3	0	1	81	26	7	4	5	27	67	13	30	1	2	65	0		475
304 Educación maternal	20	55	47	5	100	103	39	11	20	2	7	52	61	9	4	1	27	66	26	41	8	52	44	2		802
305 Consulta puerperal	0	41	31	5	3	1	21	0	5	1	0	57	15	7	4	0	23	60	21	27	0	5	9	0		336
311 Información y seguimiento de tratamientos anticonceptivos	111	396	728	77	634	829	2165	841	945	137	261	895	264	67	77	117	395	972	308	378	232	1907	1469	509		14.714
312 Seguimiento de la mujer que utiliza anticoncepción hormonal	46	119	255	37	192	218	600	283	341	67	159	553	95	20	22	47	138	312	88	166	113	569	573	111		5.124
313 Implantación y seguimiento de DIU por el EAP	33	45	50	4	95	95	250	113	82	13	27	139	44	7	10	18	22	49	25	29	11	331	209	47		1.748
321 Diagnóstico precoz del cáncer de cervix	150	509	1030	143	600	1036	2610	1140	1260	269	462	1840	443	143	99	216	525	1455	396	639	387	2327	2151	572		20.402
322 Diagnóstico precoz de cáncer de endometrio	18	83	49	43	138	95	356	155	170	120	113	382	30	11	45	83	130	647	139	48	124	96	209	210		3.494
323 Diagnóstico precoz del cáncer de mama	28	115	437	14	108	1159	1434	175	254	35	237	565	19	8	77	118	273	659	338	276	249	147	847	99		7.671
330 Atención a la mujer en el climaterio	20	141	342	40	121	182	806	174	282	66	95	621	78	35	29	36	152	476	125	195	113	221	455	158		4.963
401 Atención a pacientes con hipertensión arterial	198	589	1073	15	497	1269	1808	1019	1003	442	673	1335	747	287	294	380	210	1338	634	510	599	963	1357	777		18.017
402 Atención a pacientes con diabetes	82	254	456	43	268	619	797	377	395	149	311	603	397	107	117	200	85	516	285	230	275	416	695	415		8.092
403 Atención a pacientes con dislipemias	107	346	905	8	353	791	1359	390	464	374	450	509	636	264	207	286	119	573	505	200	484	524	976	608		11.438
404 Atención a pacientes con obesidad	104	238	575	5	526	785	917	377	290	248	278	257	540	116	203	212	79	409	275	223	296	976	460	390		8.779

5. Actividad Asistencial en Atención Primaria. 5.4 Resumen anual

COBERTURAS ALCANZADAS EN CARTERA DE SERVICIOS SES 2016																										
CENTRO DE SALUD	ALCÁNTARA	ALCUESCAR	ARROYO DE LA LUZ	BERZOCANA	ALDEA MORET	ZONA CENTRO	MANUEL ENCINAS	PLAZA DE ARGEL	SAN JORGE	GUADALUPE	LOGROSÁN	MIAJADAS	NAVAS DEL MADROÑO	SALORINO	SANTIAGO DE ALCÁNTARA	TALAVÁN	TRUJILLO URBANO	TRUJILLO RURAL	VALDEFUENTES	VALENCIA DE ALCÁNTARA	ZORITA	LA MEJOSTILLA	NUEVO CÁCERES	CASAR DE CÁCERES	PA.C. CÁCERES	ÁREA
405 Atención a pacientes con EPOC	29	52	97	0	46	71	169	52	39	37	44	60	103	12	6	40	12	107	79	49	37	90	105	71		1.407
410 Atención a pacientes con vih-sida	0	0	1	0	26	5	5	2	1	1	0	0	1	0	0	2	0	0	2	1	0	4	6	0		57
420 Atención domiciliaria a pacientes inmovilizados	12	40	78	1	14	64	107	69	18	36	53	40	36	10	4	13	9	73	34	16	29	64	27	27		874
430 Atención al paciente anciano y a la persona mayor frágil	86	249	656	6	47	722	475	185	232	142	91	128	265	113	37	61	40	277	274	208	32	300	265	181		5.072
440 Atención al cuidador del paciente dependiente	6	9	44	1	8	52	106	19	14	2	5	8	10	0	7	20	3	11	1	8	2	43	12	10		401
451 Atención a fumadores y apoyo a la deshabituación de tabaco	0	0	0	0	0	0	0	0	0	0	0	0	0	0	0	0	0	0	0	0	0	0	0	0		0
452 Atención al consumidor excesivo de alcohol	4	10	42	0	1	6	16	11	7	11	14	2	14	1	3	4	3	39	20	38	12	24	19	15		316
500 Atención al Paciente con Necesidad de Cuidados Paliativos	0	6	10	0	0	17	19	10	4	1	2	3	0	2	1	4	1	3	3	2	0	24	3	4		119
601 Atención al paciente con trastorno de ansiedad	0	14	39	0	4	17	50	104	14	0	8	1	19	1	1	3	0	19	33	3	6	61	102	12		511
602 Atención al paciente con trastorno depresivo	1	20	68	0	3	24	61	71	13	3	6	4	75	4	1	6	2	31	41	105	5	51	143	52		790
701 Educación para la Salud grupal y en centros educativos																										0
702 Educación para la Salud en la adolescencia	0	3	1	0	1	1	4	1	1	0	0	0	0	0	0	0	1	2	1	3	1	15	3	0		38
703 Educación para la salud en materia de salud sexual y reproductiva	56	27	20	3	29	34	40	19	86	4	3	82	47	5	4	5	80	160	25	35	9	45	119	7		944
704 Educación para la salud a pacientes con patologías crónicas: Diabetes	71	103	184	13	44	564	518	129	254	57	119	506	127	65	128	47	105	532	269	258	46	310	522	206		5.177

5. Actividad Asistencial en Atención Primaria. 5.4 Resumen anual

COBERTURAS ALCANZADAS EN CARTERA DE SERVICIOS SES 2016																										
CENTRO DE SALUD	ALCÁNTARA	ALCUESCAR	ARROYO DE LA LUZ	BERZOCANA	ALDEA MORET	ZONA CENTRO	MANUEL ENCINAS	PLAZA DE ARGEL	SAN JORGE	GUADALUPE	LOGROSÁN	MIAJADAS	NAVAS DEL MADROÑO	SALORINO	SANTIAGO DE ALCÁNTARA	TALAVÁN	TRUJILLO URBANO	TRUJILLO RURAL	VALDEFUENTES	VALENCIA DE ALCÁNTARA	ZORITA	LA MEJOSTILLA	NUEVO CÁCERES	CASAR DE CÁCERES	PA.C. CÁCERES	ÁREA
705 Educación para la salud a pacientes con patología crónica: Obesidad	56	74	288	11	51	722	697	208	221	57	133	306	178	50	196	17	80	533	267	332	47	933	592	220		6.269
706 Educación para la Salud :Prevención de Zoonosis																										0
711 Calendario Vacunal del Joven																										0
712 Vacunación de la gripe 2015-2016	600	1389	1178	547	750	2204	3000	1405	1753	767	936	2359	1107	395	441	600	595	3088	1158	902	988	1260	1832	1101		30.355
713 Vacunación del tétanos y difteria(TD) en el adulto																										0
714 Vacunación de la hepatitis B a grupos de riesgo	16	100	121	21	197	156	434	216	287	34	76	260	88	14	17	32	112	171	49	106	48	628	410	79		3.672
715 Vacunación antineumocócica en el adulto																										0
716 Vacunación de la varicela en el adulto																										0
717 Vacunación de la rubeola en el adulto																										0
718 Quimioprofilaxis de la Tuberculosis																										0
721 Prevención de enfermedades cardiovasculares	1683	4154	5419	1101	3931	7743	14227	7167	7403	1863	2686	8792	3542	1159	1222	1745	2959	9510	3357	3608	2956	9207	9566	4054		119.054
731 Atención a la familia	12	2	30	0	2	0	4	3	1	0	1	0	1	2	0	24	1	14	0	2	13	5	0	0		117
732 Prevención del síndrome del "nido vacío"																										0
733 Prevención de conductas de riesgo de los hijos	3	0	1	0	0	0	1	0	0	0	0	1	0	0	0	3	1	11	0	2	0	0	0	0		23
734 Prevención de malos tratos	0	0	2	0	0	1	25	1	0	0	0	0	0	0	0	15	1	5	0	5	0	1	2	0		58
800 Tratamientos fisioterapéuticos básicos	0	1	0	0	0	0	2	1	1	0	0	1	0	0	0	0	0	0	0	5	0	1	1	0		13
900 Servicio de cirugía menor en atención primaria	0	0	0	0	0	3	5	0	0	0	53	0	1	0	0	5	19	3	0	13	5	0	3	0		110

5. Actividad Asistencial en Atención Primaria. 5.4 Resumen anual

OTRAS ACTIVIDADES 2016										
CENTRO DE SALUD	ALCÁNTARA	ALCUESCAR	ARROYO DE LA LUZ	BERZOCANA	ALDEA MORET	ZONA CENTRO	MANUEL ENCINAS	PLAZA DE ARGEL	SAN JORGE	GUADALUPE
Comisiones sociosanitarias	Prevención del tabaquismo	Prevención del tabaquismo	Prevención del tabaquismo	Prevención del tabaquismo	Prevención del tabaquismo	Prevención del tabaquismo	Prevención del tabaquismo	Prevención del tabaquismo	Prevención del tabaquismo	Prevención del tabaquismo
Colaboración en la realización de procesos asistenciales	Tratamiento anticoagulante oral	Tratamiento anticoagulante oral	Tratamiento anticoagulante oral	Tratamiento anticoagulante oral	Tratamiento anticoagulante oral	Tratamiento anticoagulante oral	Tratamiento anticoagulante oral	Tratamiento anticoagulante oral	Tratamiento anticoagulante oral	Tratamiento anticoagulante oral
Educación para la salud	Ecografía	Ecografía en AP	Ecografía	Educación para la Salud	Ecografía	Ecografía	Ecografía en AP	Ecografía en AP	Ecografía en AP	Ecografía en AP
Prevención hidatidosis	Doppler vascular	Doppler vascular	Doppler vascular		Doppler vascular	Doppler vascular	Doppler vascular	Doppler vascular		Educación para la Salud
Escuela de espalda	Educación para la Salud	Educación para la Salud	Educación para la Salud		Espirometrías en AP	Espirometrías en AP	Espirometrías en AP	Espirometrías en AP		Telemedicina
Anticoncepción	Telemedicina				Educación para la Salud	Educación para la Salud	Educación para la Salud	Educación para la Salud		
Actividad de los servicios veterinarios y farmacéuticos en seguridad alimentaria							Monitorización Ambulatoria PA			
Atención en drogodependencias										
Interconsultas y docencia (Telemedicina)										
Atención a pacientes polimedicados										

5. Actividad Asistencial en Atención Primaria. 5.4 Resumen anual

OTRAS ACTIVIDADES 2016										
CENTRO DE SALUD	LOGROSÁN	MIAJADAS	NAVAS DEL MADROÑO	SALORINO	SANTIAGO DE ALCÁNTARA	TALAVÁN	TRUJILLO URBANO	TRUJILLO RURAL	VALDEFUENTES	VALENCIA DE ALCÁNTARA
Comisiones sociosanitarias	Prevención del tabaquismo	Prevención del tabaquismo	Prevención del tabaquismo	Prevención del tabaquismo	Prevención del tabaquismo	Prevención del tabaquismo	Prevención del tabaquismo	Prevención del tabaquismo	Prevención del tabaquismo	Prevención del tabaquismo
Colaboración en la realización de procesos asistenciales	Tratamiento anticoagulante oral	Tratamiento anticoagulante oral	Tratamiento anticoagulante oral	Tratamiento anticoagulante oral	Tratamiento anticoagulante oral	Tratamiento anticoagulante oral	Tratamiento anticoagulante oral	Tratamiento anticoagulante oral	Tratamiento anticoagulante oral	Tratamiento anticoagulante oral
Educación para la salud	Ecografía en AP	Ecografía en AP	Ecografía en AP	Ecografía	Ecografía A.P.	Ecografía	Ecografía en AP	Ecografía en AP	Ecografía	Ecografía
Prevención hidatidosis	Doppler vascular	Educación para la Salud	Doppler vascular	Doppler vascular	Doppler vascular	Doppler vascular	Doppler vascular	Doppler vascular	Doppler vascular	Telemedicina
Escuela de espalda	Educación para la Salud	Telemedicina	Educación para la Salud	Espirometrías	Educación para la Salud	Educación para la Salud	Telemedicina	Telemedicina	Educación para la Salud	
Anticoncepción	Telemedicina			Educación para la Salud		Telemedicina			Telemedicina	
Actividad de los servicios veterinarios y farmacéuticos en seguridad alimentaria										
Atención en drogodependencias										
Interconsultas y docencia (Telemedicina)										
Atención a pacientes polimedicados										

5. Actividad Asistencial en Atención Primaria. 5.4 Resumen anual

OTRAS ACTIVIDADES 2016						
CENTRO DE SALUD	ZORITA	LA MEJOSTILLA	NUEVO CÁCERES	CASAR DE CÁCERES	P.A.C. CÁCERES	ÁREA
Comisiones sociosanitarias	Prevención del tabaquismo	Prevención del tabaquismo	Prevención del tabaquismo	Prevención del tabaquismo		
Colaboración en la realización de procesos asistenciales	Tratamiento anticoagulante oral	Tratamiento anticoagulante oral	Tratamiento anticoagulante oral	Tratamiento anticoagulante oral		
Educación para la salud	Ecografía	Ecografía en AP	Ecografía en AP	Ecografía en AP		
Prevención hidatidosis	Doppler vascular	Educación para la Salud	Doppler vascular	Doppler vascular		
Escuela de espalda	Educación para la Salud		MAPA (Holter TA)			
Anticoncepción	Telemedicina		Espirometrías en AP			
Actividad de los servicios veterinarios y farmacéuticos en seguridad alimentaria						
Atención en drogodependencias						
Interconsultas y docencia (Telemedicina)						
Atención a pacientes polimedcados						

Fuente de datos:

Centros, Recursos y Actividad Asistencial en el Centro: Profesionales del Área y Unidad de Información de AP de la Gerencia del Área de Salud de Cáceres

Actividad Asistencial en el Centro: Profesionales del Área y Unidad de Información de AP de la Gerencia del Área de Salud de Cáceres y aplicación JARA asistencial.

- En EAP (Medicina, Pediatría, y Enfermería): Profesionales del Área de Salud, Informes de Gestión del Área, aplicación JARA asistencial.
- En PAC y/o Unidades de Apoyo: Profesionales del Área de Salud y Unidad de Información de AP de la Gerencia del Área de Salud de Cáceres.
- En matronas una parte se obtiene de JARA Asistencial.

Coberturas alcanzadas en Cartera de Servicios: Profesionales del Área de Salud, Informes de Servicios de Salud, aplicación JARA asistencial (SSCC SES).

6

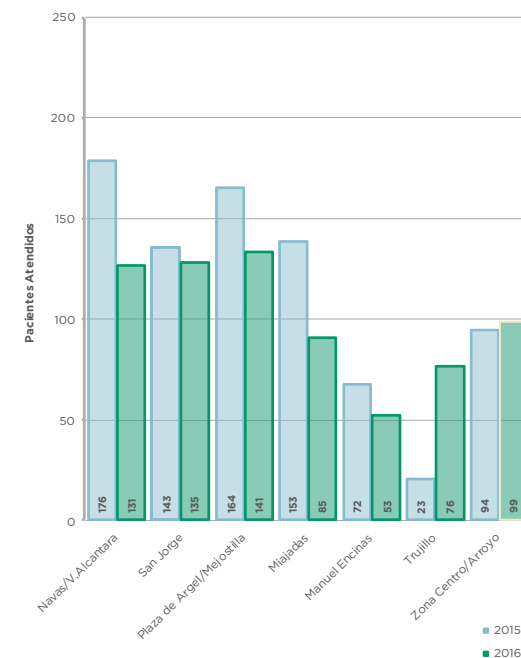
Actividad Asistencial
de los Servicios Transversales
y Unidades de Apoyo del Área

6. Actividad Asistencial de los Servicios Transversales y Unidades de Apoyo del Área 6.1 Salud Bucodental

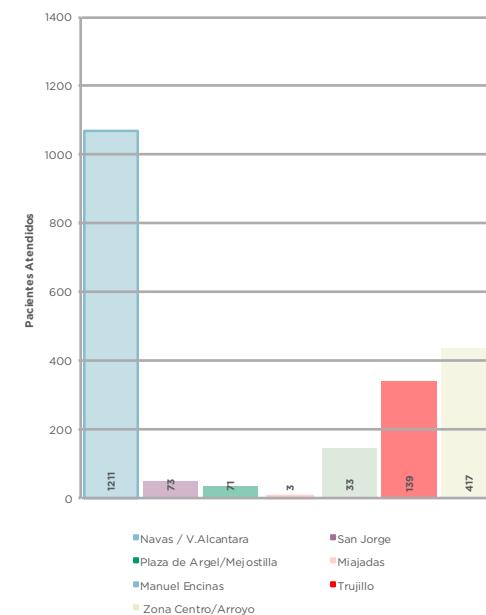
Responsable
Joaquín de Dios Varilla

UNIDAD DE SALUD BUCODENTAL CÁCERES ZONA SUR		
Zonas de Salud que atiende: Cáceres Sur (San Jorge), Nuevo Cáceres, Alcuescar		
Actividad Asistencial de la Unidad	2015	2016
Total Pacientes atendidos	3658	2965
Plan de Atención Dental Infantil (PADIEIX)	50	51
Plan de Atención a la embarazada	143	135
UNIDAD DE SALUD BUCODENTAL CÁCERES ZONA NORTE (MANUEL ENCINAS)		
Zonas de Salud que atiende: Cáceres Zona Norte, Aldea Moret y Valdefuentes		
Actividad Asistencial de la Unidad	2015	2016
Total Pacientes atendidos	3235	2633
Plan de Atención Dental Infantil (PADIEIX)	392	146
Plan de Atención a la embarazada	72	53
UNIDAD DE SALUD BUCODENTAL CÁCERES ZONA CENTRO/ARROYO DE LA LUZ		
Zonas de Salud que atiende: Cáceres Zona Centro y Arroyo de la Luz		
Actividad Asistencial de la Unidad	2015	2016
Total Pacientes atendidos	3016	2494
Plan de Atención Dental Infantil (PADIEIX)	259	437
Plan de Atención a la embarazada	94	99
UNIDAD DE SALUD BUCODENTAL DE CÁCERES PLAZA DE ARGEL/CÁCERES MEJOSTILLA		
Zonas de Salud que atiende: Cáceres Plaza de Argel, Cáceres Mejostilla, Talaván, Salorino y Casar de Cáceres.		
Actividad Asistencial de la Unidad	2015	2016
Total Pacientes atendidos	2052	2022
Plan de Atención Dental Infantil (PADIEIX)	45	36
Plan de Atención a la embarazada	164	141
UNIDAD DE SALUD BUCODENTAL PARA PACIENTES CON DISCAPACIDAD (PADDI): ESTÁ UBICADO EN EL CENTRO DE SALUD CÁCERES LA MEJOSTILLA		
Actividad Asistencial	2015	2016
Total Pacientes atendidos	n/d	749
UNIDAD DE SALUD BUCODENTAL DE MIAJADAS		
Zonas de Salud que atiende: Miajadas y Zorita		
Actividad Asistencial de la Unidad	2015	2016
Total Pacientes atendidos	2231	1037
Plan de Atención Dental Infantil (PADIEIX)	8	9
Plan de Atención a la embarazada	153	85
UNIDAD DE SALUD BUCODENTAL DE TRUJILLO		
Zonas de Salud que atiende: Trujillo Urbano, Trujillo Rural, Berzocana, Guadalupe y Logrosán		
Actividad Asistencial de la Unidad	2015	2016
Total Pacientes atendidos	3040	2993
Plan de Atención Dental Infantil (PADIEIX)	213	342
Plan de Atención a la embarazada	23	76
UNIDAD DE SALUD BUCODENTAL DE VALENCIA DE ALCÁNTARA/NAVAS DEL MADROÑO		
Zonas de Salud que atiende: Valencia de Alcántara, Alcántara, Santiago de Alcántara, Navas del Madroño y Salorino		
Actividad Asistencial de la Unidad	2015	2016
Total Pacientes atendidos	3874	3111
Plan de Atención Dental Infantil (PADIEIX)	853	1066
Plan de Atención a la embarazada	176	131

ACTIVIDAD ATENCIÓN A LA EMBARAZADA 2015/2016
ÁREA DE CÁCERES



ACTIVIDAD PADIEIX 2014
ÁREA DE CÁCERES



6. Actividad Asistencial de los Servicios Transversales y Unidades de Apoyo del Área 6.2 Unidad del dolor

Coordinadora

M^a Inmaculada Muro Castillo

PERSONAL	2015	2016
Coordinadora	1	1
Facultativos especialistas de Área	1	1
Enfermeros / as	3	3
Auxiliares de Enfermería	2	2
RECURSOS		
Sala de Docencia y de Técnicas	1	1
Consultas Médicas	2	2
Consultas de Enfermería	2	2
Consulta Anestesia 4º Escalón	1	1
Sala para Trabajo en equipo	1	1
Recepción de pacientes	1	1
Sala de espera de pacientes	1	1
Servicios / Aseos	3	3
Almacén	1	1
Quirófano en CMA para sesión quincenal	1	1
ACTIVIDAD ASISTENCIAL		
Pacientes nuevos	1068	1007
Pacientes nuevos procedentes de A. Primaria	531	511
Pacientes nuevos procedentes de A. Especializada	447	496
Atención a demanda de pacientes	149	162
Revisiones totales realizadas	2.621	2.603
Consultas interhospitalarias	67	27
Pacientes Nuevos Técnicas invasivas	87	109
Revisiones de pacientes en consulta de Técnicas Invasivas	184	137
Alta de pacientes	141	49
Planes tratamiento para Médico AP/Especializada	5236	4048
Asesoría telefónica a facultativos (medicina y enfermería)	973	922
Asesoría telefónica a pacientes (medicina y enfermería)	4456	4471
Informe continuidad de cuidados (enfermería)	992	916
Consultas de enfermería	1.068	1.076
Consulta de 4º Escalón		
Reprogramación de electrodos	2	2
Recarga sistemas de infusión intratecal	14	15
Técnicas Invasivas realizadas en quirófano y en la Unidad	259	178
TENS colocados en la Unidad	57	65
Sesiones de TENS	57	65
Préstamos temporales de TENS y su control		
Sesiones de Iontoforesis	271	288
Administración de fármacos en consulta	345	331
Control telefónico por enfermería de técnicas invasivas	305	301
Asesoría telefónica a enfermeros	42	45
Parche de capsaicina 8%	81	85

ACTIVIDAD PSICOLÓGICA (coordinada con Plasencia)	2015	2016
Pacientes evaluación psicológica	6	3
Pacientes en tratamiento psicológico grupal, talleres	2	2
ACTIVIDAD DOCENTE		
Sesiones docentes para facultativos en los Centros de Salud	33	37
Sesiones docentes para enfermería en los Centros de Salud	16	14
Sesiones docentes internas en la Unidad	52	53
Talleres específicos para pacientes	13	23
Rotación por la Unidad (pregrado, postgrado y en ejercicio)	6	6
Comunicaciones a congresos	2	4
OTROS DATOS O NOTAS DE INTERÉS		
Elaboración de material docente, protocolos, guías,....	1	1



6. Actividad Asistencial de los Servicios Transversales y Unidades de Apoyo del Área 6.3 Salud Mental

Coordinador/a
Julia García White

PERSONAL	2015	2016
Coordinador/a	1	1
Psiquiatras	11	11
Psicólogos	7	7
Enfermeros/as	6	6
Trabajadores Sociales	2	2
Auxiliares Administrativos	2	2

UNIDAD DE HOSPITALIZACIÓN BREVE (HOSPITAL NUESTRA SEÑORA DE LA MONTAÑA)	2015	2016
Ingresos programados	1	5
Ingresos urgentes	592	579
Ingresos por traslados	12	14
Ingresos totales	605	598
Estancias totales	5884	5882
Porcentaje de ocupación	64,48	64,28
Estancia media	9,73	9,84

GRDs MAS FRECUENTES	2015		2016	
	Nº Altas	Estancia Media	Nº Altas	Estancia Media
430 PSICOSIS	186	13,82		
428 TRASTORNOS DE PERSONALIDAD Y OTROS IMPULSOS	118	6,57		
427 NEUROSIS EXCEPTO DEPRESIVAS	65	7,60		
426 NEUROSIS DEPRESIVAS	57	7,44		
751 ABUSO O DEPENDENCIA DE ALCOHOL	12	7,58		
431 TRASTORNOS MENTALES DE LA INFANCIA	34	6,06		
Altas totales del Servicio	602			

RECURSOS UNIDAD SALUD MENTAL	2015	2016
Consultas de Psiquiatría	8	8
Consultas Psicólogos	6	6
Consultas Enfermería	6	6
Consultas Trabajadores Sociales	2	2
Sala de Juntas-Polivalente	2	2
Auxiliares Administrativos	2	2

ACTIVIDAD DE CONSULTAS UNIDAD SALUD MENTAL	2015	2016
Primeras consultas	5697	4811
Consultas sucesivas	12490	11517
Intervenciones en crisis	212	455
Total de consultas	22443	22658
Derivados desde A.P	nd	nd
Relación sucesivas/primeras	2,19	2,39

UNIDAD DE SALUD MENTAL DE ADULTOS CÁCERES	
Zonas de Salud que atiende	Zona Sur, Zona Norte, Zona Centro, Aldea Moret, Nuevo Cáceres, Mejestilla, Plaza de Argel, Casar de Cáceres, Talaván, Arroyo de la Luz, Miajadas, Navas del Madroño, Alcántara, Santiago de Alcántara, Salorino, Valencia de Alcántara, Alcuescar, Valdefuentes.

ACTIVIDAD ASISTENCIAL	2015	2016
Total de consultas Psiquiatría	6316	6703
Total de consultas Psicólogos	2921	2276
Total de consultas enfermería	3123	3371
Total de consultas Nuevas	3650	3117
Total revisiones	7527	6938
Intervenciones en crisis	154	582
Total Pacientes Atendidos	13351	13324

UNIDAD DE SALUD MENTAL DE ADULTOS C.A.R. TRUJILLO	
Zonas de Salud que atiende	Trujillo Urbano, Trujillo Rural, Zorita, Log rosan, Guadalupe, Berzocana


ACTIVIDAD ASISTENCIAL	2015	2016
Total de consultas Psiquiatría	1491	1795
Total de consultas Psicólogos	1107	632
Total de consultas enfermería	1220	570
Total de pacientes atendidos	3818	4316
Primeras consultas	696	661
Total revisiones	1667	1175

6. Actividad Asistencial de los Servicios Transversales y Unidades de Apoyo del Área 6.3 Salud Mental

UNIDAD DE SALUD MENTAL DE TRASTORNOS DE LA CONDUCTA ALIMENTARIA	2015	2016
Total de consultas Nuevas	254	198
Total revisiones	1387	1175
Intervenciones en crisis	0	2
Total de pacientes atendidos	1786	1586

UNIDAD DE SALUD MENTAL INFANTO-JUVENIL	2015	2016
Total de consultas Nuevas	1097	835
Total revisiones	1909	1625
Intervenciones en crisis	10	13
Total de pacientes atendidos	3488	3432

OTRAS ACTIVIDADES	2015	2016
Reuniones de coordinación con Equipos de Atención Primaria		8
Sesiones de formación continuada intraequipo	SI (mierc/s)	SI (mierc/s)
Realización de procesos y protocolos		5
Coordinación y actuaciones en trastorno mental grave	SI	SI
Programa de Salud Mental Materno (Psiquiatría de enlace)	SI	SI
Realización de proyectos de investigación y publicaciones científicas:	SI	SI
Cursos/ponencias	2	2
Docencia M.I.R de Medicina de Familia	SI	SI
Docencia M.I.R de Psiquiatría	SI	SI
Docencia PIR	SI	SI
Rotación de estudiantes de Médico Familia y Psicología	SI	SI
Docencia M.I.R. de Geriatría	SI	SI
Docencia M.I.R de Neurología	SI	SI
Participación en la comisión de Salud Mental del Área	Si 2 año	Si 2 año



6. Actividad Asistencial de los Servicios Transversales y Unidades de Apoyo del Área 6.4 Unidad Medicalizada de Emergencia 112

UNIDAD MEDICALIZADA DE EMERGENCIA 112 DE CÁCERES 5.1

Coordinador
Jesús A. Ugarte Granda

ACTIVIDAD ASISTENCIAL	2015	2016
Nº total de activaciones	1074	1163
Nº total de pacientes atendidos	1076	1180

OTRAS ACTIVIDADES	2015	2016
Protocolos realizados o actualizados	0	0
Sesiones de formación continuada intraequipo	3	4
Sesiones de formación recibidas por integrantes del equipo	7	9
Reuniones de coordinación/formación con Equipos de A.P.	1	3
Actividades divulgativas de procedimientos y habilidades del 112 ESEX	2	3
Cursos impartidos	4	4

UNIDAD MEDICALIZADA DE EMERGENCIA RURAL 112 DE CAÑAMERO 5.2

Coordinadora
M^a Antonia Sánchez Delgado

ACTIVIDAD ASISTENCIAL	2015	2016
Nº total de activaciones	263	258
Nº total de pacientes atendidos	263	257

OTRAS ACTIVIDADES	2015	2016
Protocolos realizados o actualizados	0	0
Sesiones de formación continuada intraequipo	0	0
Sesiones de formación recibidas por integrantes del equipo	6	6
Reuniones de coordinación/formación con Equipos de Atención Primaria	0	1
Actividades divulgativas de procedimientos y habilidades del 112 ESEX	0	0
Cursos impartidos	2	0

HELICÓPTERO MALPARTIDA DE CÁCERES H 5.1

Coordinadora
M^a Antonia Sánchez Delgado

ACTIVIDAD ASISTENCIAL	2015	2016
Nº total de activaciones	218	196
Nº total de pacientes atendidos	218	196

6. Actividad Asistencial de los Servicios Transversales y Unidades de Apoyo del Área 6.5 Centros de Orientación y Planificación Familiar

ResponsableW
Isabel M^a Duarte González

PERSONAL	2015	2016
Nº C.O.P.F.	7	7
Médicos	7	7
Enfermeros/as	7	7
Trabajador Social	3	3
Aux. Administrativo	5	5

C.O.P.F CACERES ZONA NORTE	2015	2016
Primeras Consultas	686	732
Revisiones	2409	2459
Total ecografías realizadas	947	949
Información seguimiento métodos anticonceptivos	4885	5009
Implantación de DIU y seguimiento	445	456
Diagnóstico precoz Cáncer de Cérvix	5138	5435
Diagnóstico precoz Cáncer de Endometrio	8	8
Atención a la mujer en el climaterio	1194	1340

C.O.P.F MIAJADAS	2015	2016
Primeras Consultas	0	75
Revisiones	2977	2406
Total ecografías realizadas	1089	999
Información seguimiento métodos anticonceptivos	646	708
Implantación de DIU y seguimiento	110	123
Diagnóstico precoz Cáncer de Cérvix	1451	1575
Diagnóstico precoz Cáncer de Endometrio	265	296
Atención a la mujer en el climaterio	479	560

C.O.P.F TRUJILLO	2015	2016
Primeras Consultas	351	285
Revisiones	2443	2493
Total ecografías realizadas	620	662
Información seguimiento métodos anticonceptivos	992	1063
Implantación de DIU y seguimiento	75	73
Diagnóstico precoz Cáncer de Cérvix	1684	1846
Diagnóstico precoz Cáncer de Endometrio	337	382
Atención a la mujer en el climaterio	487	553

C.O.P.F NUEVO CACERES	2015	2016
Primeras Consultas	1034	738
Revisiones	2641	1576
Total ecografías realizadas	1500	1150
Información seguimiento métodos anticonceptivos	2935	3073
Implantación de DIU y seguimiento	406	466
Diagnóstico precoz Cáncer de Cérvix	4181	4409
Diagnóstico precoz Cáncer de Endometrio	101	101
Atención a la mujer en el climaterio	886	941

C.O.P.F LOGROSÁN	2015	2016
Primeras Consultas	6128*	8474*
Revisiones	6128	8474
Total ecografías realizadas	770	954
Información seguimiento métodos anticonceptivos	636	612
Implantación de DIU y seguimiento	47	46
Diagnóstico precoz Cáncer de Cérvix	1119	1111
Diagnóstico precoz Cáncer de Endometrio	304	298
Atención a la mujer en el climaterio	258	259

C.O.P.F ALCANTARA	2015	2016
Primeras Consultas	1	0
Revisiones	1731	1887
Total ecografías realizadas	77	803
Información seguimiento métodos anticonceptivos	3	12
Implantación de DIU y seguimiento	1	1
Diagnóstico precoz Cáncer de Cérvix	2	7
Diagnóstico precoz Cáncer de Endometrio	2	
Atención a la mujer en el climaterio	1	1

C.O.P.F MEJOSTILLA	2015	2016
Primeras Consultas	916	601
Revisiones	2434	2029
Total ecografías realizadas	1344	1317
Información seguimiento métodos anticonceptivos	1035	1256
Implantación de DIU y seguimiento	320	383
Diagnóstico precoz Cáncer de Cérvix	1785	2146
Diagnóstico precoz Cáncer de Endometrio	10	29
Atención a la mujer en el climaterio	116	156

6. Actividad Asistencial de los Servicios Transversales y Unidades de Apoyo del Área 6.6 Centro de Drogodependencia Extremeño (CEDEX)

Responsable
M^a Victoria Boticario Villarroel
Unidades
C.E.D.E.X. (Cáceres)
C.E.D.E.X. (Miajadas)

ACTIVIDAD ASISTENCIAL CEDEX CÁCERES	2015	2016
Informaciones a pacientes o familiares	4677	4981
Informes emitidos	1603	2036
Consultas a pacientes	7308	6408
Inicios de tratamientos	324	375
Reinicios de tratamientos	240	302
Prevalencia de usuarios con metadona normalizados	362	281
Prevalencia de usuarios en deshabituación psicológica	421	478
Usuarios en seguimiento por causa judicial o sanción Admva	79	50
Reducción de daño	152	203
Terapia de grupo		
Grupos	16	21
Sesiones	49	69
Pacientes	200	234
Usuarios integrados en otros recursos	59	21

OTRAS ACTIVIDADES	2015	2016
Reuniones de coordinación equipo	45	118
Sesiones de coordinación con E.A.P. de referencia/otros	65	90
Cursos de formación del equipo	15	6
Trabajos de investigación	26	24
Cursos como ponentes	2	1

ACTIVIDAD ASISTENCIAL CEDEX MIAJADAS	2015	2016
Informaciones a pacientes	106	119
Informes emitidos	156	132
Consultas a pacientes	536	601
Inicios de tratamientos	51	45
Reinicios de tratamientos	26	16
Prevalencia de usuarios con metadona normalizados	13	11
Prevalencia de usuarios en deshabituación psicológica	33	58
Usuarios en seguimiento por causa judicial o sanción Admva	19	20
Reducción de daño	9	8
Terapia de grupo		
Grupos	0	1
Sesiones	0	28
Pacientes	0	7
Usuarios integrados en otros recursos	0	12

OTRAS ACTIVIDADES	2015	2016
Reuniones de coordinación equipo	47	46
Sesiones de coordinación con E.A.P. de referencia/otros	124	138
Cursos de formación del equipo	9	9
Trabajos de investigación	3	1
Cursos como ponentes	1	0

TRABAJO:
Intervención grupal de tabaquismo en centros de Atención Primaria: tratamiento, deshabituación, seguimiento y prevención de recaídas..

6. Actividad Asistencial de los Servicios Transversales y Unidades de Apoyo del Área 6.7 Equipo de Soporte de Cuidados Paliativos

Coordinadora
Fabiola Saiz Cáceres

ACTIVIDAD ASISTENCIAL	2015	2016
Promedio consultas/mes	592	588
Pacientes nuevos atendidos	520	525
Visitas a consulta hospitalaria	2531	2670
Visitas domiciliarias	720	759
Nº Asesorías atendidas	7904	8021
Nº Sesiones docentes/interconsultas	24	22

OTRAS ACTIVIDADES	2015	2016
DOCENCIA		
Sesiones docentes externas (Atención Primaria)	2	2
Sesiones de formación interna	14	12
Sesiones de revisiones bibliográficas	10	11
Sesiones docentes en Hospitales	1	1
Talleres específicos		5
Rotación por la Unidad (pregrado, postgrado y en ejercicio)	23	22
Publicaciones en revistas científicas		
Publicación capítulo libro		
Comunicaciones a congresos		
FORMACIÓN		
Actividades formativas dentro del Programa de formación regional de Cuidados Paliativos con asistencia del equipo a las reuniones realizadas por expertos		
Participación en los Objetivos de Calidad comunes a todos los ESCP de la Comunidad Autónoma a través del Grupo de Trabajo de Calidad del que forman parte profesionales de todos los equipos (CALPALEX).		
Asistencia a congresos	N/D	5
Formación a residentes de Medicina de Familia, Medicina Interna, Geriatria, Neumología y alumnos de Enfermería	SI	SI

APROTOCOLOS/GUÍAS CLÍNICAS	2015	2016
Al igual que en el Grupo de Calidad (CALPALEX), participación en el Grupo de Protocolos y Guías Clínicas.		
Guía de opioides en dolor oncológico		
OTROS		
Quincenalmente se realiza una sesión con Oncología en dónde se comentan casos de pacientes.	SI	SI
Semanalmente asistencia a los siguientes comité de tumores: pulmón, digestivo y ORL	SI	SI

INVESTIGACIÓN
Proyecto de Investigación: Efectividad de un proyecto de intervención para facilitar la cumplimentación y el respeto de las Voluntades Anticipadas. Beca de Fundesalud.

PREPARACIÓN Y PRESENTACIÓN DE COMUNICACIONES
Congreso SECPAL Madrid. Mayo 2016
Curso Avances en Cuidados Paliativos. Hospital La Laguna. 10 y 11 de noviembre.
Curso de mindfulness. Escuela de Ciencias de la Salud.
Curso Avances en Cuidados Paliativos. Escuela de Ciencias de la Salud. 5/6 Mayo 2016.
Curso Terapia Grupal. Madrid. AECC. Psicóloga. Abril 2016

TALLERES
Taller del Cuidados Paliativos. Escuela de Enfermería Cáceres. Mayo 2014

7

Programa de Trasplantes

7. Programa de Trasplantes 7.1 Unidad de Donación y Trasplantes del Área de Salud de Cáceres

Personal de la Unidad:

Médico Coordinador de Trasplantes

Marcial Casares Vivas

Coordinadora de Trasplantes

M^{ra} Ángeles Márquez Sánchez Enfermera

Médico Ajunto a la Coordinación de Trasplantes

Elena Gallego Curto

Personal colaborador:

Facultativos Especialistas de Área, Enfermeras, TCAE, TEL, TER, Celadores

Jueces, Forenses y Policía Local.

Urgencias y Emergencias Extrahospitalarias 112

Servicios: Mantenimiento, Limpieza, Restauración.

Transporte Sanitario.

El trasplante de órganos restaura la salud de los pacientes y consigue reincorporarlos a la vida cotidiana. Las indicaciones para trasplante se amplían constantemente, por lo que enfermos hoy considerados poco aptos para ser trasplantados serán candidatos normales en un futuro cercano. Esto hace que las diferencias actuales entre la disponibilidad de órganos y su demanda, se agrave en los próximos años.

A pesar de todo ello, mientras los trasplantes salvan la vida a miles de personas y mejoran la calidad de vida de miles más, muchos pacientes morirán o tendrán que permanecer dependientes de diálisis.

Para ello es necesaria la existencia de un programa de trasplantes y una generación efectiva de órganos a través de la donación. El sistema de obtención de órganos y tejidos debe estar perfectamente estructurado a fin de conseguir el mayor número de trasplantes.

El proceso de donación y trasplante es largo y complicado y por ello precisa de unos protocolos adecuados para evitar cualquier tipo de improvisación.

El primer paso de este proceso se inicia con la detección del donante que se produce a partir de cuatro tipos de pacientes:

1. Donantes vivos: pueden donar órganos dobles como el riñón o segmentos hepáticos; se realiza entre familiares genéticamente emparentados.
2. Donantes de tejidos regenerables: sangre y médula ósea.
3. Donantes fallecidos por muerte encefálica.
4. Donantes fallecidos por asistolia: son aquellos que fallecen por parada cardíaca irreversible y requieren de una rápida actuación para lograr la donación.

5. Donantes de tejidos obtenidos de cadáver: huesos, corneas, válvulas cardíacas, piel, islotes pancreáticos.

Dentro de los cuidados al final de la vida los profesionales sanitarios tenemos que ofrecer a las familias de los posibles donantes, poder cumplir con su deseo y el de su ser querido para poder ser donantes.

Aunque la donación de órganos es un hecho cada vez más frecuente en nuestro país, las dificultades inherentes al proceso de donación hacen que solo una minoría de fallecidos puedan ser donantes.

Para los profesionales que nos dedicamos a la coordinación de trasplantes y tenemos contacto con familias de donantes, la donación de órganos nos resulta una acción maravillosa, humana y tan cargada de solidaridad que no queremos dejar escapar ni por un momento, la oportunidad de agradecer a todos los donantes y a sus familias el acto de la donación, verdadero desprendimiento anónimo y gratuito de algo muy apreciado pero desgraciadamente ya innecesario cuando la muerte señala el final de la vida.

Programas de Donación en Asistolia Tipo II y III de Maastricht

Implantación y seguimiento de los Proyectos Donación en Asistolia siguiendo los objetivos del plan de acción para la mejora de la donación y el trasplante de órganos y tejidos en España.

Con el objetivo de aumentar el número de donantes fallecidos a 40 donantes pmp. El objetivo marcado de 40 donantes por millón de población no es arbitrario. Existen CCAA en nuestro país que han alcanzado y mantienen tasas de donación por encima de este valor. Este objetivo por lo tanto sería alcanzable si las CCAA con una actividad inferior igualan su actividad con las de las CCAA con actividad más elevada.

Incrementadas las detecciones de donante, el diagnóstico de muerte encefálica en nuestro Hospital y disminuida la tasa de negativas familiares, el objetivo que se plantea la Coordinación de Trasplantes es el de iniciar un programa de donación en asistolia que abarque a pacientes tipo II, III y IV de Maastricht con el objetivo de incrementar el número de riñones e hígados extraídos destinados al trasplante. Dado que nuestro centro hospitalario no está acreditado para implantar órganos, estos se enviarán a nuestro centro de referencia.

7. Programa de Trasplantes 7.1 Unidad de Donación y Trasplantes del Área de Salud de Cáceres

Entendemos como donante a corazón parado o en asistolia aquel donante en que la muerte se diagnostica por parada cardíaca irreversible. El donante fallecido de órganos puede serlo bajo los criterios de muerte cardíaca o de muerte encefálica. La muerte por criterios cardíacos requiere la demostración del cese irreversible de la actividad de bomba del corazón, aún a pesar de la correcta aplicación de las medidas de resucitación cardiopulmonar (RCP) avanzada, siempre a más de 32°C y durante al menos 30 minutos. Esta situación está perfectamente recogida en la legislación española

Clasificación de Maastricht modificada de Madrid:

Tipo I: Fallecido a la llegada (traslado al hospital sin maniobras de RCP)

Tipo II: Resucitación Infructuosa: Maniobras de RCP no exitosas

Tipo III: A la espera de paro cardíaco

Tipo IV: paro cardíaco en Muerte encefálica

Conseguir este objetivo exige un procedimiento complejo. Es necesaria la existencia de un servicio de emergencias extrahospitalario perfectamente dotado y entrenado, un hospital con una infraestructura adecuada y una perfecta coordinación entre ambos. En el caso de que un centro haya desarrollado un programa de donación en asistolia y carezca de actividad trasplantadora es necesaria la creación de acuerdos y protocolos de funcionamiento entre centros con actividad trasplantadora.

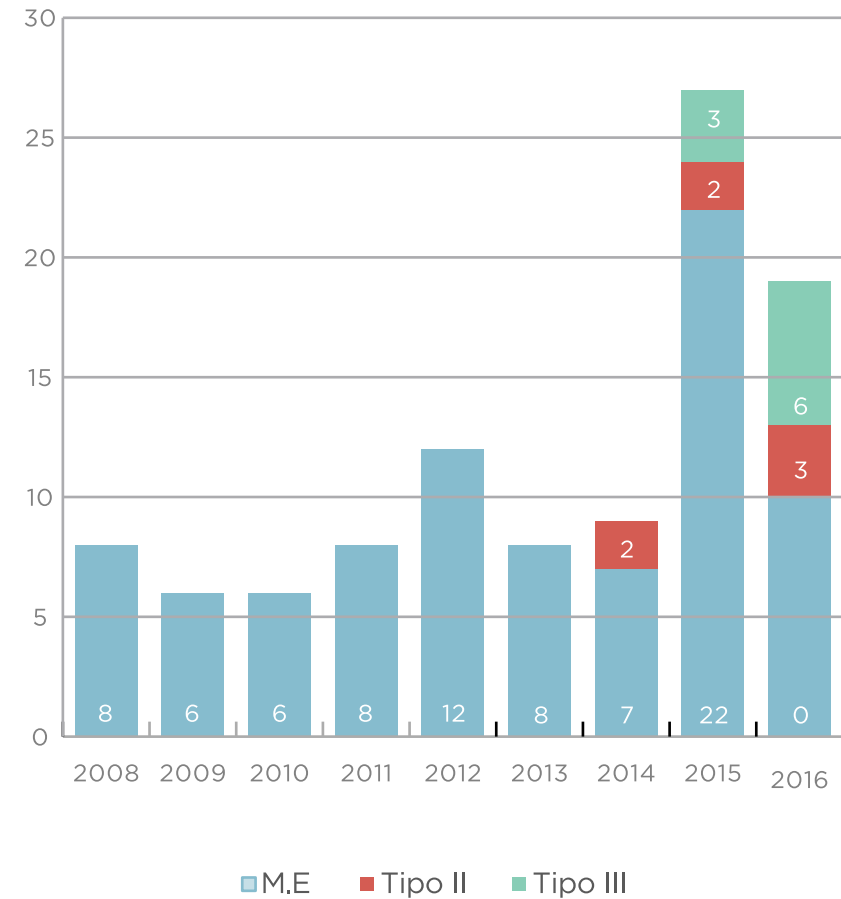


Gráfico 1- Evolución en el número de donantes según tipo en el hospital San Pedro den Alcántara de Cáceres, periodo 2014-2016. Datos propios.

7. Programa de Trasplantes 7.1 Unidad de Donación y Trasplantes del Área de Salud de Cáceres

Participación en el Programa Nacional “Garantía de Calidad en el Proceso de la Donación y el Trasplante” de la Organización Nacional de Trasplantes

El importante desarrollo que los programas de trasplante han experimentado en nuestro país ha venido determinado, en primer lugar, por los esfuerzos realizados en la detección, donación y extracción de órganos y tejidos. Y todo ello, como consecuencia del trabajo de un gran número de profesionales implicados en estos procedimientos y especialmente a la labor llevada a cabo por los coordinadores de trasplantes de los hospitales españoles.

No obstante, la escasez de órganos para trasplante nos obliga a una evaluación de la calidad del proceso de detección, donación y extracción de órganos y tejidos, con el objetivo de conocer el potencial de donación y determinar las áreas del proceso susceptibles de mejora y en las que se pudiera intervenir con la finalidad de incrementar los resultados. Dada la complejidad del proceso es necesaria una evaluación continua y exhaustiva de todas y cada una de las fases que nos permita detectar las posibles deficiencias y subsanarlas. Para ello, es imprescindible contar con la colaboración de los profesionales implicados en el proceso de detección/ donación y extracción. Por otro lado, y debido a que la principal limitación para un mayor desarrollo de los programas de trasplante es la escasez de órganos, todos aquellos factores que puedan analizarse y ser mejorados en el proceso de donación, tendrán su repercusión en un incremento en el número de trasplantes. Hay que tener en cuenta que se evalúa con la única finalidad de mejorar.

Proyecto Estudio de Muerte Encefálica en España

Participación en el proyecto Nacional estudio de muertes encefálicas de España. Registro de las muertes encefálicas detectadas en el CHCC

Proyecto Accord España:

Prácticas clínicas al final de la vida en pacientes fallecidos con daño cerebral catastrófico y donación de órganos

ACCORD-España es un proyecto coordinado por la Organización Nacional de Trasplantes, con el apoyo de la Comisión de Trasplantes del Consejo Interterritorial de Salud. El proyecto es una extensión de la Acción Conjunta ACCORD (Achieving Comprehensive Coordination on Organ Donation throughout the European Union), teniendo carácter de proyecto específico, fuera de la mencionada Acción Conjunta.

ACCORD-España tiene como finalidad última el incrementar la disponibilidad de órganos para trasplante, reforzando la cooperación entre los profesionales de críticos y los coordinadores de trasplante.

Comienza el proyecto en noviembre de 2014 y desarrollado en 2015, 2016 Estudio multicéntrico y observacional, de carácter prospectivo, centrado en la descripción de las decisiones tomadas en la asistencia al final de la vida de pacientes que han fallecido como consecuencia de un daño cerebral catastrófico y que son relevantes para la donación de órganos en los hospitales participantes en este estudio

Proyecto estudio descriptivo sobre los niveles de hormonas cerebrales tras la Muerte Encefálica.

Efecto del descenso de hormonas cerebrales tras la muerte encefálica en la estabilidad hemodinámica del posible donante de órganos.

Proyecto creación programa Marco en calidad y seguridad en la donación de órganos y trasplantes, Organización Nacional de Trasplantes

Participación en el Grupo 7 Plan de Formación del programa marco en Calidad y Seguridad en la Donación de Órganos y Trasplantes de la Organización Nacional de Trasplantes

7. Programa de Trasplantes 7.1 Programa de Donaciones

DONANTES DE ÓRGANOS	2012	2013	2014	2015	2016
Fallecidos en ME	16	16	13	28	18
Donaciones de ME	12	9	9	22	10
Donante en Asistolia tipo II			2	2	3
Donante en Asistolia tipo III				3	6
Donacion Ineficaz	0	1	0	0	1
Donantes solo tejidos	3	3	2	2	0
Entrevistas Familiares	17	14	14	35	29
Negativa familiar	1	2	2	3	4
Casos Judiciales	2	0	1	4	1
Negativas Judiciales	0	0	0	0	0
Contraindicaciones Medicas	2	5	3	3	3
Problemas en el mantenimiento	1	0	1	0	0
No Receptor	0	0	0	0	1

CAUSA DE MUERTE	2012	2013	2014	2015	2016
TCE No Tráfico	2	1	1	2	0
TCE Tráfico	0	0	0	1	0
ACVA Hemorrágico	7	9	4	23	6
ACVA Isquemico	1	0	1	0	3
Encefalopatía Anóxica	2	0	1	2	1
ASISTOLIA Mastrith II			2	2	3
ASISTOLIA Mastrith III				3	6

EDAD DE LOS DONANTES	2012	2013	2014	2015	2016
0-15	0	0	0	0	0
16-40	2	0	0	1	0
41-65	5	4	4	7	9
> 65	6	6	5	19	10
TOTAL	12	10	9	27	19

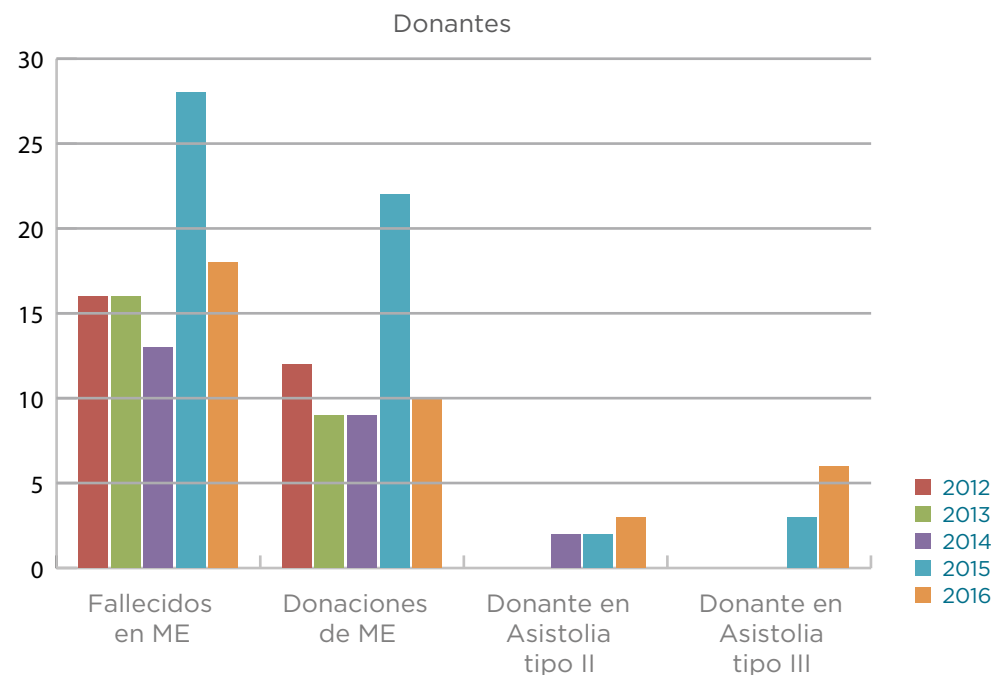
CONTRAINDICACIONES	2012	2013	2014	2015	2016
Enfermedad Tumoral maligna	1	3	2	3	2
Fracaso multiorgánico/Sepsis	1	2	1	0	1
Otras/PCR	1	0	1	0	0

ÓRGANOS GENERADOS	2012	2013	2014	2015	2016
Donantes	12	10	9	27	19
Riñón	24	14	16	50	38
Hígado	11	10	7	22	10
Corazón	3	2	1	1	3
Pulmones	12	6	2	6	6
Páncreas	1	1	0	1	1
Válvulas Cardiacas	0	1	0	0	0

DONANTES DE TEJIDOS	2012	2013	2014	2015	2016
Donantes de córneas	10	9	11	29	17
Corneas Generadas	20	18	22	58	34
Corneas Implantadas CC	8	5	8	6	7
Corneas enviadas Banco de Tejidos de Extremadura	12	13	22	58	34

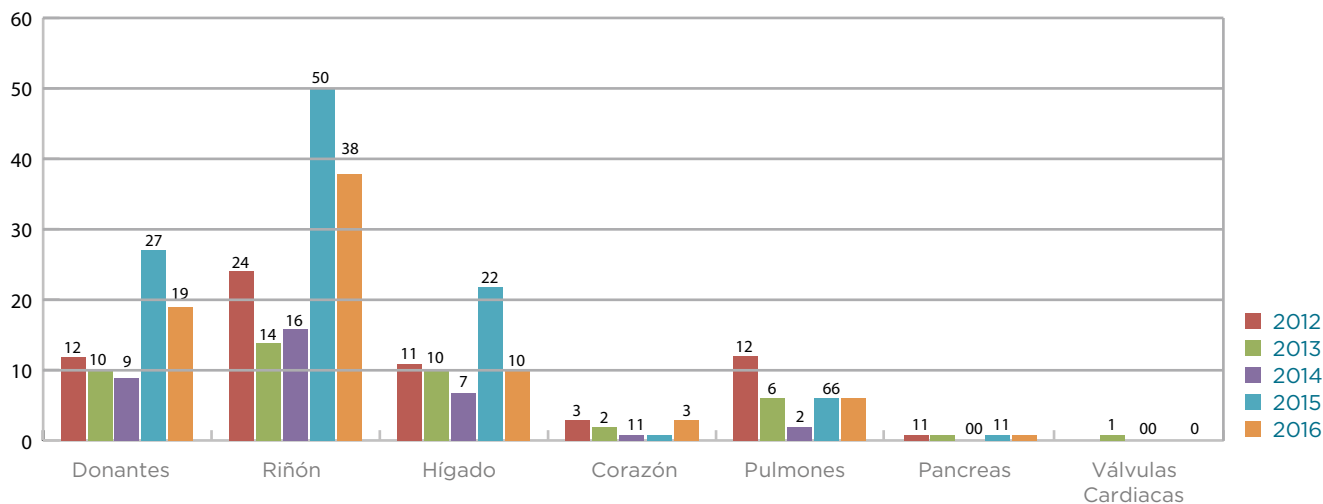
DONANTES DE MÉDULA ÓSEA	2012	2013	2014	2015	2016
total Extremadura	461	536	604	868	1067
Cáceres	57	163	230	268	427

DONANTES DE CORDÓN UMBILICAL	2012	2013	2014	2015	2016
total Extremadura	1004	690	538	485	463
Cáceres	346	252	185	234	230



7. Programa de Trasplantes 7.2 Programa de Transplantes

Donantes y Órganos generados

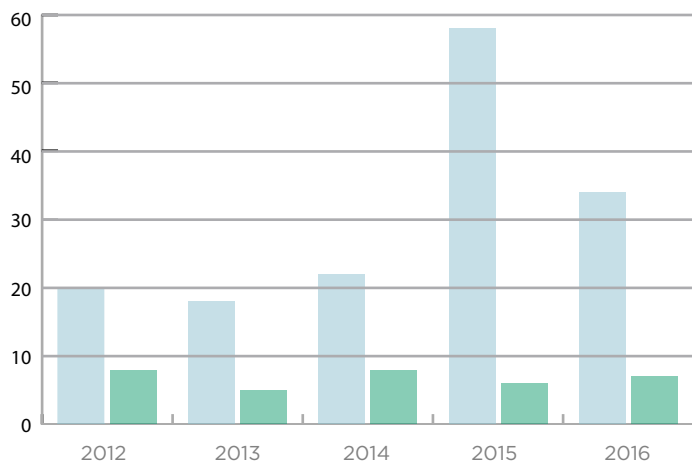


IMPLANTE DE CÓRNEAS	2012	2013	2014	2015	2016
Extraídas	20	18	22	58	34
Implantadas	8	5	8	6	7

IMPLANTES ÓSEOS	2012	2013	2014	2015	2016
Pacientes implantados	69	56	88	51	100
Piezas óseas implantadas	69	60	92	53	119

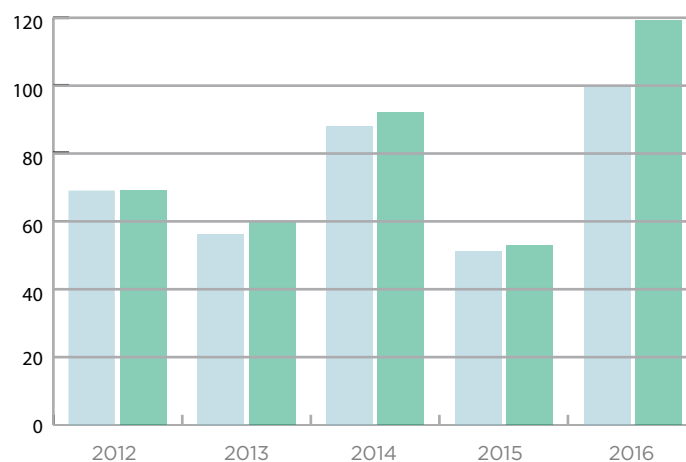
TRASPLANTES AUTÓLOGOS DE MÉDULA ÓSEA	2012	2013	2014	2015	2016
Pacientes trasplantados	35	33	45	47	48

Implante de Córneas



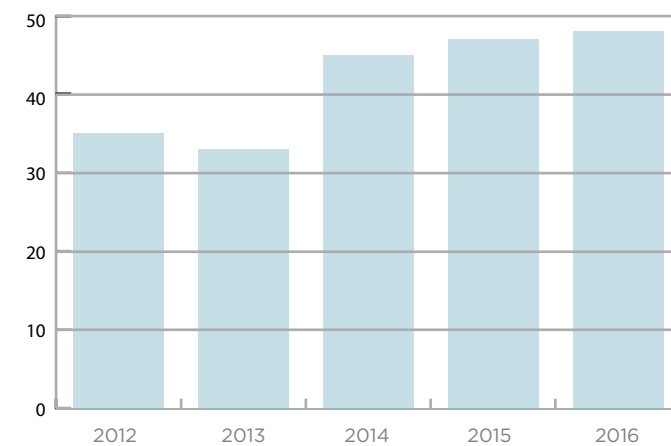
■ Extraídas ■ Implantadas

Implante Óseos



■ Extraídas ■ Implantadas

Trasplantes Autólogos de Médula Ósea



■ Pacientes trasplantados



Unidad de Telemedicina

8. Unidad de Telemedicina. 8.1 Personal Unidad

UNIDAD DE TELEMEDICINA

Responsable de la Unidad

Juan José Giménez Garrido

Personal colaborador

Facultativos Especialistas de Área


Médicos de Familia

Enfermeros/as



8. Unidad de Telemedicina. 8.2 Cobertura

COBERTURA DE TELEMEDICINA DEL ÁREA DE CÁCERES	2015	2016
Población con Telemedicina	47,377	47,377
% respecto a la población del Área de Salud	24.21%	24.21%



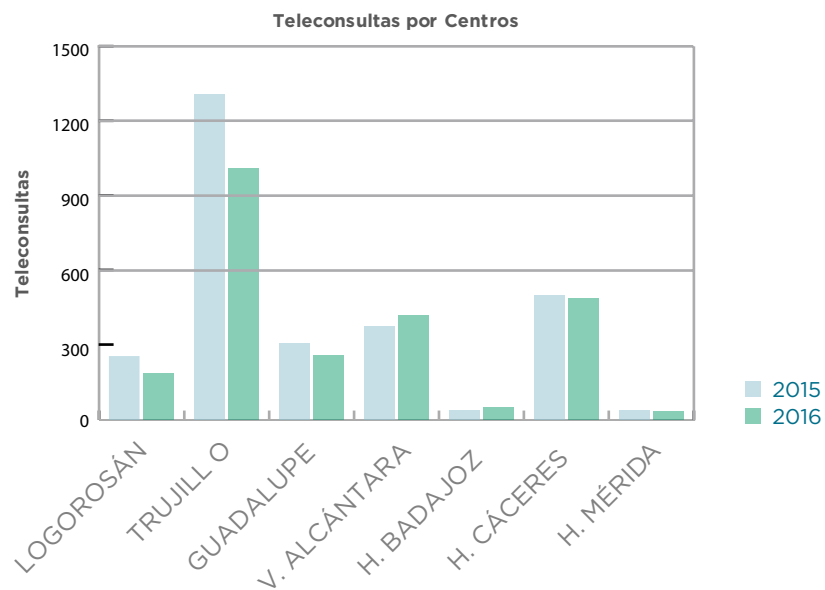
8. Unidad de Telemedicina 8.3 Datos Zonas Salud

DATOS DE LAS ZONAS DE SALUD CON TELEMEDICINA			
Zona de Salud	Población TIS	Distancia PAC (Km)	Distancia Hospital (Km)
Logrosán	3880		
Núcleos de población: 2			
Logrosán	2250	0	90
Cañamero	1630	12	102
Trujillo Urbano y Trujillo Rural	19895		
Núcleos de población: 22			
Trujillo	9137	0	41
Huertas de Ánimas	1526	2	43
Huertas de la Magdalena (incluida en Trujillo)		2	39
Aldeacentenera	618	33	73
Botija	148	25	34
Conquista de la Sierra	173	20	68
La Cumbre	878	10	40
Herguijuela	347	17	59
Ibahernando	576	17	64
Jaraicejo	483	36	69
Madroñera	2497	14	55
Plasenzuela	532	20	38
Puerto de Santa Cruz	308	18	60
Robledillo de Trujillo	405	26	73
Santa Ana	246	23	51
Ruanes	55	19	49
Santa Cruz de la Sierra	328	14	59
Santa Marta de Magasca	258	23	29
Torrecillas de la Tiesa	1078	23	63
Belén (incluido en Trujillo)		6	47
Pago de San Clemente (incluido en Trujillo)		14	55
Aldea del Obispo	302	12	55

DATOS DE LAS ZONAS DE SALUD CON TELEMEDICINA			
Zona de Salud	Población TIS	Distancia PAC (Km)	Distancia Hospital (Km)
Guadalupe	2858		
Núcleos de población: 2			
Guadalupe	1997	0	122
Alía	860	18	135
Valencia de Alcántara	5680		
Núcleos de población: 1			
Valencia de Alcántara y La campiña	5680	0	103
Miajadas	15064		
Núcleos de población: 11			
Abertura	398	18	70
Almoharin	1709	15	52
Campolugar	454	17	81
Pizarro	396	22	84
Escurial	822	3	66
Miajadas	10228	0	63
Alonso de Ojeda	296	12	76
Casar de Miajadas	305	9	73
Valdemorales	148	19	49
Villamesias	308	11	70
TOTAL POBLACIÓN CON TELEMEDICINA	47377		

8. Unidad de Telemedicina 8.4 Teleconsultas por especialidad y centro de salud

TELECONSULTAS POR ESPECIALIDADES Y CENTRO DE SALUD 2015/2016																
TOTALES ÁREA / MES	LOGROSÁN		TRUJILLO		GUADALUPE		V.ALCÁNTARA		H.BADAJOZ		H.CÁCERES		H.MÉRIDA		TOTAL	
	2015	2016	2015	2016	2015	2016	2015	2016	2015	2016	2015	2016	2015	2016	2015	2016
DERMATOLOGÍA	110	86	145	123	125	113	154	181							534	503
ENDOCRINO	68	51	155	119	96	94	85	108							404	372
DIGESTIVO	17		20		38		5	22							80	22
NEFROLOGÍA		41		102		23	16	78							16	244
NEUROLOGÍA	43	7	96	72	20	27	89	28							248	134
NEUMOLOGÍA	18		67	310	27		26								138	310
PRUEBAS FUNCIONALES			415	282											415	282
OFTALMOLOGÍA			408									487			408	487
NEUROCIRUGÍA PEDIÁTRICA										33	499				499	33
NEUROCIRUGÍA ADULTOS									38	8					38	8
GENÉTICA													40	33	40	33
CIRUGÍA HEPATOBILIAR										8						8
TOTAL	256	185	1306	1008	306	257	375	417	38	49	499	487	40	33	2820	2436



9

Servicios Dependientes
de la Gerencia de Área

9. Servicios Dependientes de la Gerencia de Área 9.1 Admisión y Documentación Clínica

Coordinador

José Luis Bote Mohedano

Supervisor

Joaquín Polo Tovar

Jefa de Sección

(personal no sanitario)

Dolores Opazo Bueno

PERSONAL	2015	2016
Coordinador	1	1
Médicos	5	5
Supervisora	1	1
Enfermeros/as	5	5
Jefe de Sección	1	1
Personal administrativo	74	75

GESTIÓN DE LA DOCUMENTACIÓN CLÍNICA		
Archivo y Documentación Clínica	2015	2016
Nº de historias prestadas	269.984	211.515
Nº de historias recuperadas	263.759	205.559
Nº de peticiones no programadas	27.482	22.861
Nº de historias clínicas nuevas	8.376	7.155
Documentación clínica entregada	2.617	3.030
Tiempo medio entrega de docum.(días)	3,97	2,1

Codificación		
Nº de altas de hospitalización (CMBD)	19.847	19.609
Cirugía Ambulatoria	6.689	7.016
% de altas codificadas de hospitalización	99,99%	100%
% de codificación de Cirugía Ambulatoria	100%	100%
Nº de diagnósticos/alta CMBD	4,52	5,21
Nº de procedimientos/alta CMBD	2,02	2,29
% de GRD´s inespecíficos	0,15%	1,35%
Peso Medio	1,589	0,9091
IC	0,893	0,9788
HEMA	0,994	1,0441

PROCEDIMIENTOS DE GESTIÓN DE PACIENTES		
	2015	2016
Hospitalización		
Ingresos hospitalarios	19.802	20.263
Ingresos Programados	7.120	7.364
Ingresos Urgentes	12.682	12.899
Traslados Intrahospitalarios	3.285	3.219
Altas Hospitalarias	19.848	20.269
Traslados programados a otros Hospitales	425	358
Urgencias		
Atención en Urgencias	77.780	80.256
Pacientes en Observación de Urgencias	9.766	9.275
Traslados desde Urgencias a otro Hospital	24	31
Partes al Juzgado gestionados	1.564	929
Consultas externas y pruebas funcionales		
Citas Registradas	478.811	502.095
Citas Anuladas	21.705	24.967
Citas Reprogramadas	48.728	52.710
Lista de espera quirúrgica		
Entrada en Lista de Espera Quirúrgica	14.580	14.809
Salida en Lista de Espera Quirúrgica	13.769	14.506
Pacientes depurados de LEQ	1.929	1.998
Pacientes oferta IQ en c. concertados	657	894
Pacientes intervenidos en c. concertado	322	370
Canalizaciones de pacientes		
Pacientes canalizados a otros centros	3.437	4.578
Pacientes canalizados fuera de la comunidad	386	443
Derivaciones RMN pacientes	722	825
Total RMN derivadas	1.354	1.189
Derivaciones Radioterapia	463	425
Derivaciones Colonoscopias		766

9. Servicios Dependientes de la Gerencia de Área 9.2 Atención al Usuario | 9.2.1 Reclamaciones, sugerencias y atención directa

SERVICIO DE ATENCIÓN AL USUARIO

Responsable

Raquel Rodríguez Llanos

Enfermera Jefa del Complejo Hospitalario

Francisca Pérez Pérez

PERSONAL	2015	2016
Coordinador	1	1
Médicos	5	5
Supervisora	1	1
Enfermeros/as	5	5
Jefe de Sección	1	1
Personal administrativo	74	75

ACTIVIDADES DEL S. DE ATENCIÓN AL USUARIO (SAU)

El Servicio de Atención al Usuario, como unidad funcional en el nivel de Atención Especializada y Atención Primaria, es responsable de la orientación dentro de la organización de la ciudadanía, así como garante de sus derechos como usuarios del sistema.

Según Orden de 26 de noviembre de 2003, por la que se regula la tramitación de las reclamaciones y sugerencias, relativas a la actividad sanitaria, dirigidas por los usuarios del Sistema Sanitario Público de Extremadura al Servicio Extremeño de Salud, establece según el Artículo 6.- que su tramitación se realizará a través de los Servicios de Atención al Usuario e igualmente el Artículo 9.- establece el seguimiento y evaluación de las mismas, por lo que a continuación se detallan los resultados correspondientes al ejercicio de **2015 y 2016**, y siguiendo para las reclamaciones la clasificación que contempla, al menos, el motivo de la reclamación, el centro, establecimiento o servicio afectado y el personal implicado en la misma, como establece la disposición Segunda de la Orden mencionada.

RECLAMACIONES	2015	2016
Reclamaciones procesadas	3634	4626
Reclamaciones atendidas del Defensor de los Usuarios	84	53
Total de reclamaciones atendidas	3 718	4679

DISTRIBUCIÓN MENSUAL	2015	2016
Total de reclamaciones procesadas: Atención Especializada	138/86,3%	4224/91,30
Enero	289	287
Febrero	11	327
Marzo	290	279
Abril	203	308
Mayo	223	367
Junio	319	543
Julio	340	359
Agosto	154	269
Septiembre	232	318
Octubre	323	315
Noviembre	264	375
Diciembre	240	297

DISTRIBUCIÓN MENSUAL	2015	2016
Total de reclamaciones procesadas: Atención Primaria	496/13,7%	402/8,7%
Enero	40	55
Febrero	45	46
Marzo	35	30
Abril	33	43
Mayo	42	31
Junio	50	27
Julio	39	29
Agosto	39	27
Septiembre	39	31
Octubre	27	25
Noviembre	68	24
Diciembre	39	19

9. Servicios Dependientes de la Gerencia de Área 9.2 Atención al Usuario | 9.2.1 Reclamaciones, sugerencias y atención directa

ESTADO DE LAS RECLAMACIONES	2015		2016	
Total reclamaciones	3634	100%	4625	100%
Anulada por el reclamante	9	0,25%	3	0,06%
Anulada por el responsable de área	17	0,47%	15	0,32%
Cerrada desde Asesoría Jurídica	1	0,03%	1	0,02%
Cerrada desde petición de Datos	7	0,19%	13	0,28%
Cerrada desde 1ª Derivación	3547	97,61%	4521	97,75%
Primera Derivación	53	1,46%	72	1,56%

TIEMPOS DE RESPUESTA DE LAS RECLAMACIONES	2015	2016
Total de reclamaciones procesadas:	3634	4626
Contestadas en el plazo inicial de 30 días	2301	2649
Contestadas en el plazo de prórroga	1	0
Contestadas fuera del plazo inicial de 30 días	1254	1886
Contestadas fuera del plazo de prórroga	0	0
Sin contestar	0	0
Tiempo Medio de Respuesta	29,95 días	34,74 días

DISTRIBUCIÓN TIEMPOS DE RESPUESTA DE LAS RECLAMACIONES	2015	2016
ATENCIÓN ESPECIALIZADA		
Total de reclamaciones procesadas:	3138	4224
Contestadas en el plazo inicial de 30 días	1997	2478
Contestadas en el plazo con prórroga	0	0
Contestadas fuera del plazo inicial de 30 días	1064	1657
Contestadas fuera de plazo con prórroga	0	0
Sin contestar	0	0
Tiempo Medio de Respuesta	30,28 días	34,73 días
ATENCIÓN PRIMARIA		
Total de reclamaciones procesadas:	496	402
Contestadas en el plazo inicial de 30 días	304	171
Contestadas en plazo con prórroga	1	0
Contestadas fuera del plazo inicial de 30 días	190	229
Contestadas fuera de plazo con prórroga	0	0
Sin contestar	0	0
Tiempo Medio de Respuesta	27,9 días	24,85 días

ÁREA DE RESIDENCIA DE LOS RECLAMANTES	2015	2016
Total de reclamaciones procesadas:	3634 / 100%	4626 / 100%
Área de Salud de Cáceres	3634/100%	4626/100%
Otras Área de Salud de la C. Autónoma	0	0
Fuera de la Comunidad Autónoma	0	0

DATOS DE LAS RECLAMACIONES	2015		2016	
CATEGORÍAS DE CENTROS	Nº de reclamaciones	Porcentaje	Nº de reclamaciones	Porcentaje
Centro Administrativo	14	0,39%	6	0,13%
Centro con Concierto	4	0,11%	1	0,02%
Centro de Especialidades	319	8,78%	353	7,63%
Centros de Salud	463	12,74%	344	7,44%
Centros de Salud Mental	24	0,66%	52	1,12%
Consulta médica	1	0,03%		
Consultorio de Atención Primaria	7	0,19%	2	0,04%
Hospital General-(HSPA-HNSM)	2790	76,77%	3851	83,25%
Drogodependencias	1	0,03%	4	0,09%
Transporte Sanitario	11	0,3%	13	0,28%

9. Servicios Dependientes de la Gerencia de Área 9.2 Atención al Usuario | 9.2.1 Reclamaciones, sugerencias y atención directa

CENTROS	2015		2016	
	Nº de reclamaciones	Porcentaje	Nº de reclamaciones	Porcentaje
ATENCIÓN ESPECIALIZADA				
Centro con concierto Diagnóstico San miguel S.L.Cáceres			1	0,02%
Centro Concierto Radioterapia Cáceres	1	0,03%		
Centro Concierto Virgen de Guadalupe	3	0,1%		
CAR Trujillo	319	10,17%	353	8,36%
Gerencia Cáceres	14	0,45%	6	0,14%
HNSM	1002	31,93%	1610	38,12%
HSPA	1788	56,98%	2241	53,305%
Transporte Sanitario Medicalizada Emergencia Cáceres	2	0,06%	3	0,7%
Transporte Sanitario No asistencia de urgencia Cáceres	3	0,1%		
Transporte sanitario Programado Cáceres	6	0,19%	10	0,24%
Transporte Sanitario	11	0,3%		
ATENCIÓN PRIMARIA				
CEDEX	1	0,2%	4	1%
C. Aldeacentenera	1	0,2%	1	0,25%
C. Malpartida de Cáceres	6	1,21%	1	1,25%
C.S. Alcántara			1	
CS Alcuescar	7	1,41%	7	1,74%
CS Arroyo de la Luz	14	2,82%	5	1,24%
CS Berzocana	1	0,2%	2	0,5%
CS Aldea Moret	20	4,03%	7	1,074%
CS Centro Cáceres	9	1,81%	10	2,49%
CS Manuel Encinas	29	5,85%	21	5,22%
CS Mejostilla	82	16,53%	76	18,91%
CS Nuevo Cáceres	52	10,48%	31	7,71%
CS Plaza de Árgel	23	4,64%	18	4,48%
CS San Jorge	38	7,66%	31	7,71%
CS Casar de Cáceres	1	0,2%	6	1,49%
CS Guadalupe	5	1,01%	8	1,99%
CS Logrosán	5	1,1%	7	1,74%
CS Miajadas	72	14,52%	35	8,71%
CS Navas del Madroño	5	1,01%	9	2,24%
CS Santiago de Alcántara	2	0,4%	2	0,5%
CS Talaván	5	1,01%		
CS Trujillo	54	10,89%	37	9,2%
CS Valdefuentes	4	0,81%		
CS Valencia de Alcántara	13	2,62%	12	2,99%
CS Zorita	14	2,82%	17	4,23%
Equipo Salud Mental Cáceres	16	3,23%	46	11,44%
Equipo salud Mental Infanto Juvenil Cáceres	8	1,61%	6	1,49%
Punto de Atención Continuada HNSM	8	1,61%	2	0,5%
Unidad de cuidados Paliativos	1	0,2%		

9. Servicios Dependientes de la Gerencia de Área 9.2 Atención al Usuario | 9.2.1 Reclamaciones, sugerencias y atención directa

SERVICIOS	2015		2016	
	Nº de reclamaciones	Porcentaje	Nº de reclamaciones	Porcentaje
ATENCIÓN ESPECIALIZADA				
Admisión	31	1,52%	68	2,57%%
Análisis Clínico	9	0,19%	9	0,21%
Bloque Quirúrgico	55	1,75%	60	1,4%%
Alergología	35	1,11%	69	1,14%
Anatomía patológica			2	0,05%
Anestesiología	12	0,38%	6	0,38%
Angiología-Cir.Vascular	51	1,63%	90	2,13%
Aparato Digestivo	74	2,36%	170	4,02%
Cardiología	161	5,16%	177	4,18%
Cir.Plástica y Rep.	41	1,31%	119	2,82%
Cirugía General	44	1,4%	91	1,96%
Dermatología	77	2,99%	81	1,91%
Endocrino	66	2,1%	31	0,73%
Geriatría	6	0,19%	1	0,02%
Ginecología-Obstetricia	65	2,07%	63	1,49%
Hematología	29	0,92%	15	0,36%
Medicina interna	7	0,22%	12	0,28%
Medicina Nuclear			13	0,31%
Nefrología	10	0,32%	12	0,28%
Neonatología	7	0,22%	2	0,05%
Neumología	98	3,12%	110	2,60%
Neurocirugía	6	0,19%	28	0,66%
Neurofisiología	18	0,57%	1	0,02%
Neurología	129	4,11%	222	5,26%
Oftalmología	508	16,19%	649	15,36%
Oncología	26	0,83%	6	0,14%
ORL	34	1,08%	39	0,93%
Pediatría	74	2,77%	94	2,23%
Pruebas funcionales			102	2,36%
Rehabilitación	91	2,90%	107	2,53%
Reumatología	64	2,04%	58	1,37%
Traumatología	600	20,77%	899	21,28%
Urología	210	6,68%	320	7,57%
Radiología	63	1,91%	108	2,72%
Farmacia	10	0,31%	1	0,02%
Transporte Sanitario	11	0,34%	9	0,21%
Unidades Hospitalización-Enfermería	208	6,36%	135	11,08%
Consultas Externas Enfermería	41	1,35%	37	0,87%
Urgencias	58	11,88%	82	1,94%

9. Servicios Dependientes de la Gerencia de Área 9.2 Atención al Usuario | 9.2.1 Reclamaciones, sugerencias y atención directa

SERVICIOS	2015		2016	
	Nº de reclamaciones	Porcentaje	Nº de reclamaciones	Porcentaje
ATENCIÓN PRIMARIA				
Administración Atención Primaria	41	8,275	26	6,47%
Análisis Clínicos	3	0,6%	1	0,25%
Documentación y Archivo			1	0,25%
Citaciones AP	8	1,61%	4	1%
Drogodependencias	1	0,02%	1	0,25%
Enfermería AP	68	13,71%	39	9,7%
Extracción			4	1%
Matronas AP	5	1,01%	9	2,24%
Fisioterapia	38	7,66%	26	6,47%
Medicina General-Familia	98	19,76%	113	28,11%
Odontología	16	3,23%	16	3,98%
Pediatría	78	15,72%	18	4,48%
Otras Unidades Asistenciales	2	0,4%		
Planificación Familiar	15	3,02%	25	6,22%
Psicología Clínica	15	3,02%	21	5,72%
Psiquiatría	7	1,41%	23	5,72%
Punto Atención Continuada	27	5,44%	29	7,21%
Radiología	2	0,4%	1	0,25%
Trabajo Social	1	0,2%	1	0,25%
Transporte Sanitario	2	0,4%	2	0,40%
Vacunación	68	13,71%	35	8,71%
Zonas Comunes.Entrada Principal	1	0,2	3	0,30

9. Servicios Dependientes de la Gerencia de Área 9.2 Atención al Usuario | 9.2.1 Reclamaciones, sugerencias y atención directa

PERSONAL	2015		2016	
	Nº de reclamaciones	Porcentaje	Nº de reclamaciones	Porcentaje
ATENCIÓN ESPECIALIZADA				
Capellán	1	0,03%		
Celadores	3	0,1%	1	0,02%
Conductor transporte sanitario	2	0,06%	1	0,02%
Personal administrativo	7	0,22%	4	0,09%
Personal- Enfermería Auxiliares Enfermería	3	0,1%	1	0,02%
Personal enfermería-enfermera/o	9	0,29%	8	0,19%
Otros			17	0,4%
Matrona	1	0,03%		
Personal mantenimiento	1	0,03%		
Personal directivo	4	0,13%	6	0,14%
Personal facultativo	196	6,25%	267	6,32%
Personal farmacéutico	9	0,29%	1	0,02%
ATENCIÓN PRIMARIA				
	Nº de reclamaciones	Porcentaje	Nº de reclamaciones	Porcentaje
Celadores	3	0,6%	1	0,25%
Conductor transporte	1	0,2	1	0,25%
Personal administrativo	52	10,48%	33	8,21%
Personal- Enfermería Auxiliares Enfermería	4	0,81%	8	1,99%
Personal enfermería-Enfermera/o	106	21,37%	48	11,94%
Fisioterapia	34	6,85%	20	4,98%
Matrona	5	1,01%	8	1,99%
Personal enfermería-Personal técnico	2	0,4%	3	0,75%
Personal directivo	8	1,61%	6	1,49%
Personal facultativo	209	42,14%	210	52,24%
Personal farmacéutico	54	10,89%	38	9,45%
Telefonista			2	0,5%
Personal veterinario	2	0,4%		
Psicólogos	15	3,02%	21	5,22%
Trabajador social	1	0,2%	1	0,25%

	2015	2016
SUGERENCIAS RECIBIDAS	0	4
AGRADECIMIENTOS	6	2
ATENCIÓN ESPECIALIZADA	5	2
ATENCIÓN PRIMARIA	1	0
CONSULTAS ATENDIDAS CORREOS WEB	13	71

9. Servicios Dependientes de la Gerencia de Área 9.2 Atención al Usuario | 9.2.1 Reclamaciones, sugerencias y atención directa

MOTIVOS	2015		2016	
	Nº de reclamaciones	Porcentaje	Nº de reclamaciones	Porcentaje
ATENCIÓN ESPECIALIZADA				
Accesibilidad	2	0,06%	1	0,02%
Accidentes, Errores identificación y otras insuficiencias			5	0,12%
Atentado a la Integridad Física y Moral de las Personas			2	0,05%
Errores identificación y otras insuficiencias	4	0,135		
Citaciones	118	3,76%	599	14,18%
Cocina	4	0,13%		
Cobro de honorarios			1	0,02%
Demora en la asistencia	437	13,93%	157	3,72%
Disconformidad con la atención y trato recibido	300	9,56%	225	5,33%
Extravíos, desaparición de objetos	30	0,96%	18	0,43%
Falta de asistencia	38	1,21%	41	0,97%
Habitabilidad	16	0,51%	24	0,57%
Incumplimiento de horario	8	0,25%	16	0,38%
Información Clínica del proceso	42	1,34%	20	0,47%
Información general	13	0,41%	10	0,24%
Limpieza	4	0,13%	4	0,09%
Lista de Espera	1802	57,43%	2927	69,29%
Organización y Normas	89	2,84%	76	1,80%
Recursos Humanos	10	0,32%	1	0,02%
Recursos Materiales	14	0,45%	5	0,12%
Suspensión de actos asistenciales	165	5,26%	59	1,14%
Trato personal	42	1,34%	33	0,78%

9. Servicios Dependientes de la Gerencia de Área 9.2 Atención al Usuario | 9.2.1 Reclamaciones, sugerencias y atención directa

MOTIVOS	2015		2016	
	Nº de reclamaciones	Porcentaje	Nº de reclamaciones	Porcentaje
ATENCIÓN PRIMARIA				
Accesibilidad	1	0,2%	1	0,25%
Errores identificación y otras insuficiencias	5	1,01%	1	0,25%
Atentado integridad física y moral de las personas	3	0,6%	5	1,24%
Bajas Laborales	2	0,4%	2	0,5%
Citaciones	24	4,84%	23	5,72%
Cobro de honorarios	1	0,2%		
Demora de la asistencia	28	5,65%	22	5,47%
Disconformidad con la atención y trato recibido	75	15,12%	83	20,65%
Extravíos, desaparición de objetos	1	0,2%		
Falta de asistencia	56	11,29%	44	10,95%
Habitabilidad	5	1,01%	1	0,25%
Incumplimiento de horario	3	0,6%	7	1,74%
Información Clínica del proceso	5	1,01%	13	3,23%
Información general	3	0,6%	2	0,5%
Lista de espera			25	6,22%
Organización y Normas			45	11,19%
Recursos Humanos	78	15,73%	27	6,72%
Recursos Materiales	79	15,93%	58	14,43%
Suspensión de actos asistenciales	18	3,63%	19	4,73%
Trato personal	38	7,66%	24	5,97%

9. Servicios Dependientes de la Gerencia de Área 9.2 Atención al Usuario | 9.2.2 SAU

ATENCIÓN DIRECTA

	2015	2016
HSPA	382	382
HNSM	628	280
GERENCIA	364	364
TOTAL	1374	1026

PATRIMONIALES

2015	2016
18	20



9. Servicios Dependientes de la Gerencia de Área 9.2 Atención al Usuario | 9.2.3 Relación de reclamaciones verbales y telefónicas.

HOSPITAL SAN PEDRO DE ALCÁNTARA	2015	2016
LISTA DE ESPERA QUIRÚRGICA	25	30
CITACIONES DE CONSULTAS Y P.F	160	87
DEMORA EN ASISTENCIA	10	2
INFORMACIÓN GENERAL	19	4
TELEFÓNICAS DE ORIENTACIÓN	156	67
SUSPENSIÓN DE ACTO ASISTENCIAL	12	90
TOTAL	382	280



9. Servicios Dependientes de la Gerencia de Área 9.2 Atención al Usuario | 9.2.4 Unidad de Trabajo Social Hospitalario HSPA

ACTIVIDAD ASISTENCIAL 2015

PACIENTES ATENDIDOS	2015
Atención social a demanda	678
Atención social programada (P.P.A.H.)	2.924
Atención directa SAU (*)	
Total de pacientes	3.602

ATENCIÓN SOCIAL A DEMANDA	2015
Hospitalización	471
Ambulatorios	207
TOTAL	678

SITUACIÓN DE RIESGO SOCIAL AL ALTA HOSPITALARIA	2015
Pacientes valorados en S. de Riesgo Social al alta	82
Atendidos en < 72 h. del ingreso	100,00%

PROBLEMAS SOCIALES ATENDIDOS	2015
P. Económicos	73
P. Vivienda	42
P. Laborales	21
P. Familiares	210
P. Legales	18
P. de Convivencia Social	36
P. Derivados de la Hospitalización	134
P. Derivados del Proceso Clínico	179
P. Comunitarios	2
Otros	223

INDICADORES DE ACTIVIDAD	2015
Valoración, información y orientación	1.631
Gestiones y tramitación acceso a recursos sociales	714
Tratamiento psicosocial	560
Coordinación	1.562
Derivación	343
Total Intervenciones	4810
Media por caso	7,09

PROCEDENCIA DE LA DEMANDA	2015
Cardiología	31
C. Salud A. Primaria	11
Cirugía General	37
Cirugía Torácica	1
Cirugía Plástica	-
Cirugía Vasculat	32
Digestivo	6
Endocrinología	1
E. Soporte de C. Paliativos	21
Geriatría	-
Ginecología/Obstetricia	33
Hematología	25
Inmunología	1
Medicina Interna	54
Nefrología	17
Neonatos	49
Neumología	22
Neurocirugía	-
Consulta Neurología	11
Oftalmología	6
Oncología	98
ORL	11
Pediatría	42
Personal de la Institución	15
Psiquiatría (U.H.B.)	-
Reanimación	3
Rehabilitación	10
Reumatología	-
Salud mental	6
Servicio Social	25
Traumatología	62
UCI	14
Urgencias	21
Urología	11

9. Servicios Dependientes de la Gerencia de Área 9.2 Atención al Usuario | 9.2.4 Unidad de Trabajo Social Hospitalario HSPA

ACTIVIDAD ASISTENCIAL 2016

PACIENTES ATENDIDOS	2016
Atención social a demanda	604
Atención social programada (P.P.A.H.)	2.710
Atención directa SAU (*)	
Total de pacientes	3.314

ATENCIÓN SOCIAL A DEMANDA	2016
Hospitalización	496
Ambulatorios	108
TOTAL	604

SITUACIÓN DE RIESGO SOCIAL AL ALTA HOSPITALARIA	2016
Pacientes valorados en S. de Riesgo Social al alta	57
Atendidos en < 72 h. del ingreso	100,00%

PROBLEMAS SOCIALES ATENDIDOS	2016
P. Económicos	48
P. Vivienda	30
P. Laborales	17
P. Familiares	135
P. Legales	10
P. de Convivencia Social	83
P. Derivados de la Hospitalización	184
P. Derivados del Proceso Clínico	110
P. Comunitarios	
Otros	170

INDICADORES DE ACTIVIDAD	2016
Valoración, información y orientación	1.136
Gestiones y tramitación de acceso a recursos sociales	532
Tratamiento psicosocial	827
Coordinación	1.318
Derivación	499
Total Intervenciones	4312
Media por caso	7,13

PROCEDENCIA DE LA DEMANDA	2016
Cardiología	45
C. Salud A. Primaria	
Cirugía General	32
Cirugía Torácica	
Cirugía Plástica	
Cirugía Vasculat	25
Digestivo	17
Endocrinólogas	
E. Soporte de C. Paliativos	28
Geriatría	
Ginecología/Obstetricia	29
Hematología	38
Medicina Interna(Menores 75 años y Cta)	43
Nefrología	15
Neonatos/Lactantes	83
Neumología (Menores 75 años y Cta)	19
Consulta Neurocirugía	2
Consulta Neurología	7
Oftalmología	
Oncología	41
ORL	6
Pediatría	24
Personal de la Institución	3
Psiquiatría (U.H.B.)	
Reanimación	11
Rehabilitación	16
Reumatología	
Salud mental	
Servicio Social	14
Traumatología	48
UCI	39
Urgencias	10
Urología	8
Necropsia	1

9. Servicios Dependientes de la Gerencia de Área 9.2 Atención al Usuario | 9.2.4 Unidad de Trabajo Social Hospitalario HSPA

ATENCIÓN SOCIAL PROGRAMADA

PERSONAS ATENDIDAS	2015	2016
Distribución por Servicios		
Neurología	711	734
Traumatología	481	476
Neumología	473	452
Medicina Interna	856	659
Neurocirugía	403	389
TOTAL	2924	2710

PACIENTES VALORADOS CON PROBLEMÁTICA SOCIAL	2015	2016
Neurología	150	172
Traumatología	205	112
Neumología	72	38
Medicina Interna	142	59
Neurocirugía	57	40

SITUACIÓN DE RIESGO SOCIAL AL ALTA HOSPITALARIA	2015	2016
Pacientes valorados en S. de Riesgo Social al alta	133	138
Atendidos en < 72 h. del ingreso	100,00%	100,00%

PROBLEMAS SOCIALES ATENDIDOS	2015	2016
P. Económicos	12	2
P. Vivienda	103	117
P. Laborales	5	2
P. Familiares	410	266
P. Legales	2	4
P. de Convivencia Social	42	44
P. Derivados de la Hospitalización	97	116
P. Derivados del Proceso Clínico	176	149
P. Comunitarios	-	
Otros	90	52

INDICADORES DE ACTIVIDAD	2015	2016
Valoración, información y orientación	3111	1457
Gestiones y tramitación de acceso a recursos sociales	617	579
Tratamiento psicosocial	943	990
Coordinación	4478	4374
Derivación	534	393
Total Intervenciones	9683	7793
Media pacientes valorados	3,31	2,87
Media pacientes con problemática social		13,23

ATENCIÓN DIRECTA A USUARIOS

(*) Se dejó de registrar atención directa SAU, al no contabilizarlo el resto de profesionales del SAU.

OTRAS ACTIVIDADES PROGRAMADAS

INDICADORES DE ACTIVIDAD 2015

Participación en reuniones de coordinación con TS Atención 1ª
Participación en Comisión Lactancia
Reunión informativa de CADEX
Asistencia a presentación de Recursos asociativos
Asistencia a cursos de Mediación familiar y Trastorno de Genero

9. Servicios Dependientes de la Gerencia de Área 9.2 Atención al Usuario | 9.2.5 Unidad de Trabajo Social Hospitalario HNSM

ACTIVIDAD ASISTENCIAL Total Anual

PACIENTES ATENDIDOS	2015	2016
Atención social a demanda	336	265
Atención social programada (P.P.A.H.)	1195	1112
Atención directa (SAU)	292	275
Total de pacientes	1823	1652

ACTIVIDAD SOCIAL A DEMANDA

	2015	2016
Hospitalización	93	90
Ambulatorios	243	175
TOTAL	336	265

SITUACIÓN DE RIESGO SOCIAL AL ALTA HOSPITALARIA	2015		2016	
	n ^a	%	n ^a	%
Pacientes valorados en S. de Riesgo Social al alta	12	41	21	75
Atendidos en < 72 h. del ingreso	12	100	21	100

PROBLEMAS SOCIALES ATENDIDOS	2015	2016
P. Económicos	11	4
P. Vivienda	0	3
P. Laborales	3	4
P. Familiares	79	56
P. Legales	7	11
P. de Convivencia Social	45	48
P. Derivados de la Hospitalización	82	71
P. Derivados del Proceso Clínico	106	118
P. Comunitarios	0	4
Otros	13	18

INDICADORES DE ACTIVIDAD	2015	2016
Valoración, información y orientación	460	331
Gestiones y tramitación de acceso a recursos sociales	311	253
Tratamiento psicosocial	53	65
Coordinación	197	217
Derivación	78	53
Total Intervenciones	1099	919
Media pacientes valorados	3	3
Media pacientes con problemática social		

PROCEDENCIA DE LA DEMANDA	2015	2016
Cardiología	1	0
C. Salud A. Primaria	7	9
Cirugía General	2	2
Cirugía Plástica	49	35
Cirugía Vasculat	1	2
Dermatología	1	0
Digestivo	1	1
Endocrinología	0	0
E. Soporte de C. Paliativos	55	43
Geriatría	33	33
Ginecología/Obstetricia	0	0
Hematología	0	0
Medicina Interna	10	3
Nefrología	0	1
Neonatos/Lactantes	0	0
Neumología	0	0
Neurocirugía	0	1
Neurología	6	5
Oftalmología	7	5
Oncología	1	2
ORL	0	0
Pediatría	0	0
Personal de la Institución	34	11
Psiquiatría (ambulatoria)	39	48
Reanimación	0	0
Rehabilitación	0	0
Reumatología	0	0
S.Sociales	59	46
Traumatología	16	9
UCI	0	0
U. del Dolor	1	1
Urgencias	13	8
Urología	0	0
TOTAL	336	265

9. Servicios Dependientes de la Gerencia de Área 9.2 Atención al Usuario | 9.2.5 Unidad de Trabajo Social Hospitalario HNSM

ACTIVIDAD SOCIAL PROGRAMADA

DISTRIBUCIÓN DE SERVICIOS	2015	2016
Geriatría	703	664
Geriatría. Hospital de Día	111	106
Psiquiatría (U.H.B.)	381	342
Neurología	0	0
Traumatología	0	0

PACIENTES ATENDIDOS EN PROGRAMA CON P. SOCIAL	2015		2016	
	nº	%	nº	%
Pacientes con Problemas Sociales.Psiq.+ Ger.+HD	586	49	552	50
Pacientes hospitalizados con Problemas Sociales.	555	51	517	51

SITUACIÓN DE RIESGO SOCIAL AL ALTA HOSPITALARIA	2015		2016	
	nº	%	nº	%
Pacientes valorados en S. de Riesgo Social al alta. Psiq. + Ger.	82	15	111	21
Atendidos en < 72 h. del ingreso	82	100	111	100

ATENCIÓN DIRECTA A USUARIOS

	2015	2016
SAU	292	275

PROBLEMAS SOCIALES ATENDIDOS	2015	2016
P. Económicos	13	37
P. Vivienda	4	14
P. Laborales	6	8
P. Familiares	196	204
P. Legales	32	39
P. de Convivencia Social	152	168
P. Derivados de la Hospitalización	279	331
P. Derivados del Proceso Clínico	102	131
P. Comunitarios	1	0
Otros	7	12

INDICADORES DE ACTIVIDAD	2015	2016
Valoración, información y orientación	2362	2353
Gestiones y tramitación de acceso a recursos sociales	1015	1181
Tratamiento psicosocial	281	322
Coordinación	1949	1665
Derivación	197	264
Total Intervenciones	5804	5785
Media pacientes valorados	5	5
Media pacientes con problemática social	10	10

OTRAS ACTIVIDADES PROGRAMADAS

	2015	2016
Servicio de Préstamos de Ayudas Técnicas Recuperables en el H.N.S.M.		Control y seguimiento

OTRAS ACTIVIDADES NO PROGRAMADAS

	2016	
Reunión con la Subdirección de Salud Mental	16/02/16	1
Reunión con Trabajadores Sociales de Salud Mental de CC	Feb, Jun y Oct	3
Reunión de Grupo de Trabajo en Mérida (III Plan de Salud Mental)	Jun y Octu	2
	Jun y Nov	2
Cursos de Formación de E.Ciencias de la Salud	6-7-8/04/16	
Cursos de Formación de E.Ciencias de la Salud	14-15-16/06/16	

Actividades desarrolladas desde el SAU

	2016
	nº
Cuasimago	3
Magos solidarios	12
Cantajuegos	1
Los pajes de correos en diciembre del 2016	1
Los Reyes Magos del Ayuntamiento de Cáceres	1
Equipo de baloncesto de Cáceres	1
Musicoterapia colectiva	10
Musicoterapia personalizada	2
Plan de Humanización	
Alojamiento de pacientes ingresados	



9. Servicios Dependientes de la Gerencia de Área 9.3 Unidad Básica de Prevención de Riesgos Laborales

Jefe de Unidad
Jesús Mateos Rodríguez

PERSONAL		RECURSOS	
Jefe de Unidad. Médico Especialista en Medicina del Trabajo	1	Secretaría	1
Médico Especialista en Medicina del Trabajo	1	Consultas Médicas	2
Enfermeros especialistas en Enfermería de Empresa	2	Consultas de Enfermería	2
Técnicos Superiores especialistas en Prevención de Riesgos Laborales	2	Sala de Curas y/o extracciones	1
Técnicos Intermedios en Prevención de Riesgos Laborales	1	Despacho para personal técnico	2
Auxiliar Administrativa	1	Sala de espera de pacientes	1
		Sala de exploraciones y pruebas complementarias	1
		Servicios / Aseos	5
		Archivo de Historias Clínico-laborales	1

ACTIVIDAD QUE SE REALIZAN EN EL SERVICIO 2015/2016

ACTIVIDADES GENERALES	EVALUACIONES DE RIESGOS REALIZADAS
Planificación de las actividades preventivas y de vigilancia de la salud de los trabajadores en función de las necesidades y de la demanda.	Evaluación de Riesgos Específica de Cocinas del HSPA y del HNSM.
Elaboración y estudio de las estadísticas relacionadas con la prevención de los riesgos y la salud laboral y de la Memoria anual del servicio.	Evaluación de Riesgos Específica de la actividad de Carpintero.
Participación en el Comité de Seguridad y Salud, Comisiones y Grupos de Trabajo diversos.	Revisión y Actualización del Procedimiento y Manual de Manipulación de Citostáticos.
Elaboración de Procedimientos y Protocolos de actuación.	En total se han realizado 4 evaluaciones de riesgos que afectan a 13 puestos de trabajo y a un total de 177 trabajadores.
Formación e Información a los trabajadores en materia de prevención de riesgos laborales.	También se han evaluado aspectos concretos de los puestos de trabajo ocupados por trabajadoras gestantes (30 casos) y por trabajadores/as con especial sensibilidad a determinados riesgos (17 casos), para proponer las adaptaciones oportunas.
Asesoramiento a empresa, trabajadores y delegados de prevención en todas las cuestiones relacionadas con la prevención y la salud laboral.	Asesoramiento a empresa, trabajadores y delegados de prevención en todas las cuestiones relacionadas con la prevención y la salud laboral.

9. Servicios Dependientes de la Gerencia de Área 9.3 Unidad Básica de Prevención de Riesgos Laborales

INFORMES TÉCNICOS SOBRE CUESTIONES PUNTUALES	
2015	2016
59 informes técnicos sobre diversas cuestiones con las medidas preventivas oportunas correspondientes a los resultados de la evaluación llevada a cabo al efecto.	32 informes técnicos sobre diversas cuestiones con las medidas preventivas oportunas correspondientes a los resultados de la evaluación llevada a cabo al efecto..

VIGILANCIA DE LA SALUD	
2015	2016
Exámenes de salud periódicos en 13 servicios, unidades o grupos de riesgo específico, tanto en el Hospital como en Atención Primaria, así como los motivados por especial sensibilidad a determinados riesgos o por situación de embarazo o lactancia natural. En total se han realizado 1312 actuaciones individuales relacionadas con la vigilancia de la salud de los trabajadores.	Exámenes de salud periódicos en 18 servicios, unidades o grupos de riesgo específico, tanto en el Hospital como en Atención Primaria, así como los motivados por especial sensibilidad a determinados riesgos o por situación de embarazo o lactancia natural. En total se han realizado 1395 actuaciones individuales relacionadas con la vigilancia de la salud de los trabajadores.

EXÁMENES DE SALUD	
2015	2016
217 Reconocimientos médicos periódicos, específicos según los riesgos con los correspondientes Informes de resultados para el trabajador.	190 reconocimientos médicos periódicos, específicos según los riesgos con los correspondientes Informes de resultados para el trabajador.
48 Exámenes de salud iniciales, incluyendo los previos establecidos en convocatorias de acceso a plazas (MIR, EIR,...)	51 Exámenes de salud iniciales, incluyendo los previos establecidos en convocatorias de acceso a plazas (MIR, EIR,...)
17 Exámenes de salud por especial sensibilidad a determinados riesgos.	96 exámenes de salud por especial sensibilidad a determinados riesgos.
Exámenes de salud y vigilancia serológica por Accidentes con Riesgo Biológico (ARBIOs). Se registraron 89 casos de accidente con riesgo biológico.	Exámenes de salud y vigilancia serológica por Accidentes con Riesgo Biológico (ARBIOs). Se registraron 86 casos de accidente con riesgo biológico.
30 Exámenes de salud específicos y valoración de las condiciones de trabajo en relación con la protección a la maternidad (embarazo y lactancia natural)	41 Exámenes de salud específicos y valoración de las condiciones de trabajo en relación con la protección a la maternidad (embarazo y lactancia natural)
Inmunizaciones: 664 vacunas a trabajadores del Área: 379 de la gripe estacional y 285 de otras.	Inmunizaciones: 657 vacunas a trabajadores del Área: 409 de la gripe estacional y 246 de otras.
Consultas diversas relacionadas con la salud laboral y la prevención de riesgos de los trabajadores.	Consultas diversas relacionadas con la salud laboral y la prevención de riesgos de los trabajadores.
Pruebas complementarias: 356 analíticas, 256 electrocardiogramas, 235 audiometrías, 64 espirometrías y 258 tonometrías oculares con tonómetro de aire.	Pruebas complementarias: 266 analíticas, 234 electrocardiogramas, 233 audiometrías, 15 espirometrías y 237 tonometrías oculares con tonómetro de aire.

9. Servicios Dependientes de la Gerencia de Área 9.3 Unidad Básica de Prevención de Riesgos Laborales

PROMOCIÓN DE LA SALUD

2015

Consejos relativos a conductas saludables y otros aspectos de promoción de la salud puntualmente dirigidos a trabajadores en el contexto de la vigilancia de la salud. 190 actuaciones individuales.

2016

Consejos relativos a conductas saludables y otros aspectos de promoción de la salud puntualmente dirigidos a trabajadores en el contexto de la vigilancia de la salud. 200 actuaciones individuales.

PROCEDIMIENTOS Y/O PROTOCOLOS ELABORADOS O REVISADOS

2015

Implementación y desarrollo del Procedimiento interno de información sobre Procedimiento de actuación en accidentes con riesgo biológico en trabajadores del SES.

2016

Procedimiento interno de información sobre Prevención de Riesgos Laborales a los trabajadores de nueva contratación. (UPRL/RRHH).

ENFERMEDADES PROFESIONALES

Declaración de una enfermedad profesional con diagnóstico de Gripe.

COLABORACIÓN CON ORGANISMOS OFICIALES

Colaboración con la Inspección de Trabajo siempre que se ha requerido, generalmente en relación con accidentes de trabajo.

Colaboración con el CESSLA siempre que se ha requerido, generalmente en relación con accidentes de trabajo.

Colaboración con el INSS y la Inspección Médica cuando ha sido necesario.

ACCIDENTES DE TRABAJO

Registro de todos los accidentes de trabajo producidos durante el año en el Área sanitaria.

Seguimiento e investigación de todos los accidentes biológicos según protocolo ARBIO.

	2015	2016
Numero de Accidentes registrados	306	321
Accidentes con baja	123	133
Accidentes sin baja	183	188
Accidentes con Riesgo Biológico (ARBIOs)	89	86
Accidentes "In itinere"	35	53

Investigación de todos los accidentes de trabajo, emitiendo informe específico de los accidentes y medidas preventivas.

Codificación de todos los accidentes registrados según los criterios del sistema DELTA.

OTROS DATOS O NOTAS DE INTERÉS

Gestión dosimétrica externa con el CND de los trabajadores expuestos profesionalmente a radiaciones ionizantes.

Actividades de perfeccionamiento de los miembros de la Unidad: asistencia a cursos, jornadas, congresos, ponencias en cursos, etc, así como ponencias diversas.

9. Servicios Dependientes de la Gerencia de Área 9.3 Unidad Básica de Prevención de Riesgos Laborales

INFORMACIÓN Y FORMACIÓN 2015

Díptico informativo: Manipulación Manual de Cargas y sobreesfuerzos

Revisión y actualización del Díptico informativo: Riesgo Biológico. Precauciones universales.

Consignas informativas para las actividades del UME-112

Consignas informativas para trabajadores de Cocina

Formación inicial en Prevención de Riesgo Biológico para MIR.

Seminario de Protección Radiológica (impartido por INFOCITEC)

Nuevo protocolo de actuación tras exposición accidental a riesgo biológico en trabajadores del SES.

Procedimientos seguros en la manipulación de citostáticos.

Curso de Ergonomía en el puesto de trabajo de Celador.

2 talleres prácticos de formación sobre puesta y retirada de EPIs en casos sospechosos de Enfermedad para personal sanitario de diversas categorías del Área de salud de Cáceres

Información diversa sobre determinados riesgos y su prevención a los trabajadores que lo han requerido. Información diversa a los Delegados de Prevención.

INFORMACIÓN Y FORMACIÓN 2016

Díptico informativo: Movilización de pacientes

Díptico informativo: Trabajo con pantallas de visualización de datos.

Consignas informativas para trabajadores de Mantenimiento.

Formación inicial en Prevención de Riesgo Biológico para MIR.

Curso de Ergonomía en el puesto de trabajo de Celador.

2 talleres prácticos de formación sobre puesta y retirada de EPIs en casos sospechosos de Enfermedad para personal sanitario del servicio de Medicina Interna y en el Centro de Salud Nuevo Cáceres.

Información diversa sobre determinados riesgos y su prevención a los trabajadores que lo han requerido.

Información diversa a los Delegados de Prevención.

9. Servicios Dependientes de la Gerencia de Área 9.3 Unidad Básica de Prevención de Riesgos Laborales

PARTICIPACIÓN EN COMISIONES Y GRUPOS DE TRABAJO 2015

Comité de Seguridad y Salud del Área

Comisión de seguimiento del Plan de Catástrofes Internas y Externas del Complejo Hospitalario.

Comisión de Infecciones del Complejos Hospitalario de Cáceres

Comité Asesor de Inmunizaciones de Extremadura.

Grupo de Trabajo para elaboración de Recomendaciones sobre profilaxis postexposición al VIH para trabajadores del S.E.S.

Grupos de Trabajo del Servicio de Prevención del SES.

Coordinación de actividades empresariales diversas

Grupo de elaboración del Procedimiento de actuación ante situaciones de acoso moral en el trabajo para personal del SES

PARTICIPACIÓN EN COMISIONES Y GRUPOS DE TRABAJO 2016

Comité de Seguridad y Salud del Área

Comisión de seguimiento del Plan de Catástrofes Internas y Externas del Complejo Hospitalario.

Comisión de Infecciones del Complejos Hospitalario de Cáceres

Comité Asesor de Inmunizaciones de Extremadura.

Grupo de Trabajo para elaboración de Recomendaciones sobre profilaxis postexposición al VIH para trabajadores del S.E.S.

Grupos de Trabajo del Servicio de Prevención del SES.

Comisión de Valoración e Intervención. Procedimiento de actuación ante situaciones de acoso moral en el trabajo. SES.



9. Servicios Dependientes de la Gerencia de Área 9.4 Servicio de Informática

Responsable de Sistemas de Información e Informática

Maribel Monroy Magariño

Personal del Servicio

- Responsable de SI e Informática 1
- Jefe de Sección de Informática 1
- Técnico de Gestión de Sistemas y Tecnología de la Información (TGSTI) 1
- Técnico Especialista de Sistemas y Tecnología de la Información (TESTI) 1
- Técnico Auxiliar de Sistemas y Tecnología de la Información (TASTI) 2
- Técnicos de soporte presencial (TSP – Trabajadores de empresa externa) 2

Ubicación:

- Departamento de Informática del Hospital San Pedro de Alcántara
- Departamento de Informática de la Gerencia de Área.

Personal adscrito al Servicio con funciones en otras áreas o servicios

Consultor de Jara RRHH (1).

Ubicación: Servicio de Personal y Nóminas, Gerencia de Cáceres.

El servicio de Sistemas de Información e Informática tiene como principal misión apoyar al Área de Salud de Cáceres en la optimización de los procesos asistenciales que proporcionan un servicio sanitario a los ciudadanos.

El Área de Salud de Cáceres, como parte del Servicio Extremeño de Salud, no es ajena a la transformación digital en la que se ven inmersas empresas, instituciones y nuestra sociedad. Ante este desafío surgen oportunidades de mejoras en el desempeño de su actividad asistencial y administrativa. Y para ello, se pone a disposición de los profesionales y ciudadanos herramientas tecnológicas que permitan materializar la innovación y el progreso.

Los Sistemas de Información se han convertido en una parte integral de los procesos asistenciales y administrativos, favoreciendo así que el Área de Salud de Cáceres se convierta en una organización orientada al ciudadano.

Actividad del Servicio de Informática:

- Administración de servidores UNIX y Windows.
- Gestión, administración y explotación de bases de datos.
- Gestión y administración de copias de seguridad.
- Asistencia en la gestión y administración de redes y comunicaciones de las sedes del área.
- Soporte de aplicaciones corporativas y de terceros.
- Atención al usuario en las incidencias de aplicaciones, ofimática, antivirus, telefonía IP y de hardware.
- Gestión y estudio de necesidades de infraestructura y renovación de equipamiento informático.
- Estudio de viabilidad de proyectos de renovación o implantación de software.
- Guardias Localizadas para la atención de incidencias.
- Soporte técnico a la resolución de incidencias de CDATEX.

Cobertura	
2015	2016
<ul style="list-style-type: none">• 24 Centros de Salud• 83 consultorios• Centro de Alta Resolución de Trujillo• 2 Hospitales• Gerencia de Área• Dirección de Salud• Unidad de Salud Mental• Cedex• Inspección Médica• Casa de la Mujer• 3 Unidades Medicalizadas de Emergencias• 5300 usuarios de portal, Internet, correo electrónico y aplicaciones.• 2420 ordenadores	<ul style="list-style-type: none">• 24 Centros de Salud• 83 consultorios• Centro de Alta Resolución de Trujillo• 2 Hospitales• Gerencia de Área• Unidad de Salud Mental• Cedex• Inspección Médica• Gerencia Territorial de SEPAD y Dirección de Salud• 2 Centros Residenciales de SPAD y 1 Centro de Día.• 6 Centros de Mayores de SEPAD• CADEX – SEPAD• 1 Centro Social de Arroyo de la Luz (SEPAD)• 1 Centro Ocupacional en Miajadas (SEPAD)• 3 Unidades Medicalizadas de Emergencias

Sistemas de Información

Resolución de problemas y asistencia técnica a cuestiones planteadas por otros canales diferentes a la plataforma de soporte técnico (Service Desk).

Asistencia en el mantenimiento de la aplicación de Anatomía Patológica VITROPATH, integrada con JARA ASINTENCIAL; supervisión del mantenimiento de los equipos en colaboración con la Subdirección de Sistemas de Información y la empresa Vitrosoft .

Mantenimiento del servidor de Banco de Sangre con un entorno de Pre-producción para la actualización de la de la aplicación del Banco de Sangre e-Delphyn BB de la versión 5.6.5.0 a una 6.9.1.1.

2015	2016
<p>Incidencias atendidas a través de Service Desk: 4010</p> <p>Asistencia y supervisión de:</p> <ul style="list-style-type: none">• La migración de los circuitos de centros de salud VPN a Macrolan; mejorando así la comunicación y servicios en la red de centro de primaria.• La puesta en servicio de los routers a 10G del Hospital Nuestra Señora de la Montaña y el Hospital San Pedro de Alcántara.• La migración de la telefonía IP en los centros de primaria: consultorios y centros de salud.• El despliegue de las estaciones de telemedicina en el área de salud. <p>Gestión y administración de la implantación de la infraestructura de Oficinas de Registro de la FNMT, creación de las Oficinas de Registro en el área de Salud de Cáceres; así como la emisión/revocación de los certificados digitales de empleado público del SES para el área.</p>	<p>Incidencias atendidas a través de Service Desk: 4471</p> <p>Asistencia y supervisión de:</p> <ul style="list-style-type: none">• La migración de la telefonía IP a la plataforma HCS (Hosted Collaboration Services), basada en tecnología Cloud, para los centros de primaria: consultorios y centros de salud.• La migración e interconexión de las sedes de SEPAD a la intranet del SES.• La migración al nuevo buzón de correo con el dominio @salud-juntaex.es <p>Proyecto de digitalización de la historia clínica: implantación de los puestos de trabajo, compuestos por PC plataformado más escáner, en el Hospital San Pedro de Alcántara.</p> <p>Implementación del servicio de videoconferencia IP en el área de salud mediante la instalación de dos salas SX-20 de Cisco. Una sala ubicada en la Gerencia y una segunda sala instalada en la sala de juntas del hospital San Pedro de Alcántara.</p>



10

Prestación Farmacéutica en Recetas

10. Prestación Farmacéutica en Recetas 10.1 Gasto en recetas 2015/2016

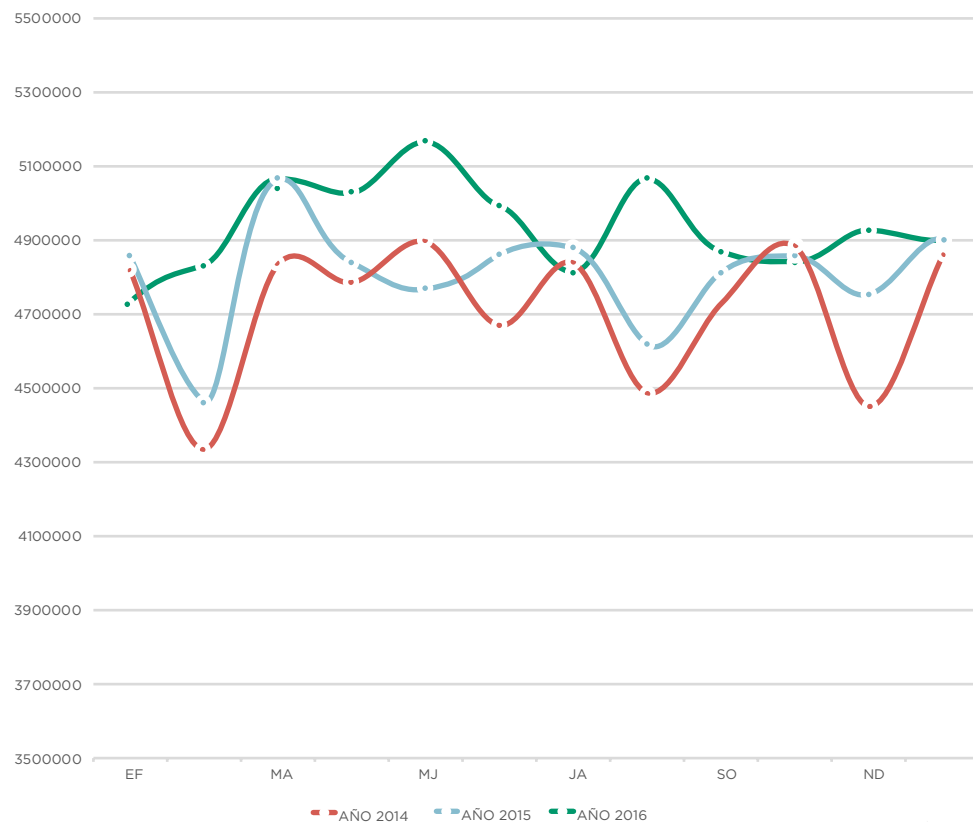
Durante el año 2015, el gasto farmacéutico global (primaria y especializada) ha supuesto un total de 57.649.071,94 €, correspondientes a la prescripción y dispensación en oficinas de farmacia de un total de 4.408.908 recetas.

Estos datos, en relación al año 2014, han supuesto un incremento del gasto en un 1,85% y de recetas en un 1,92%.

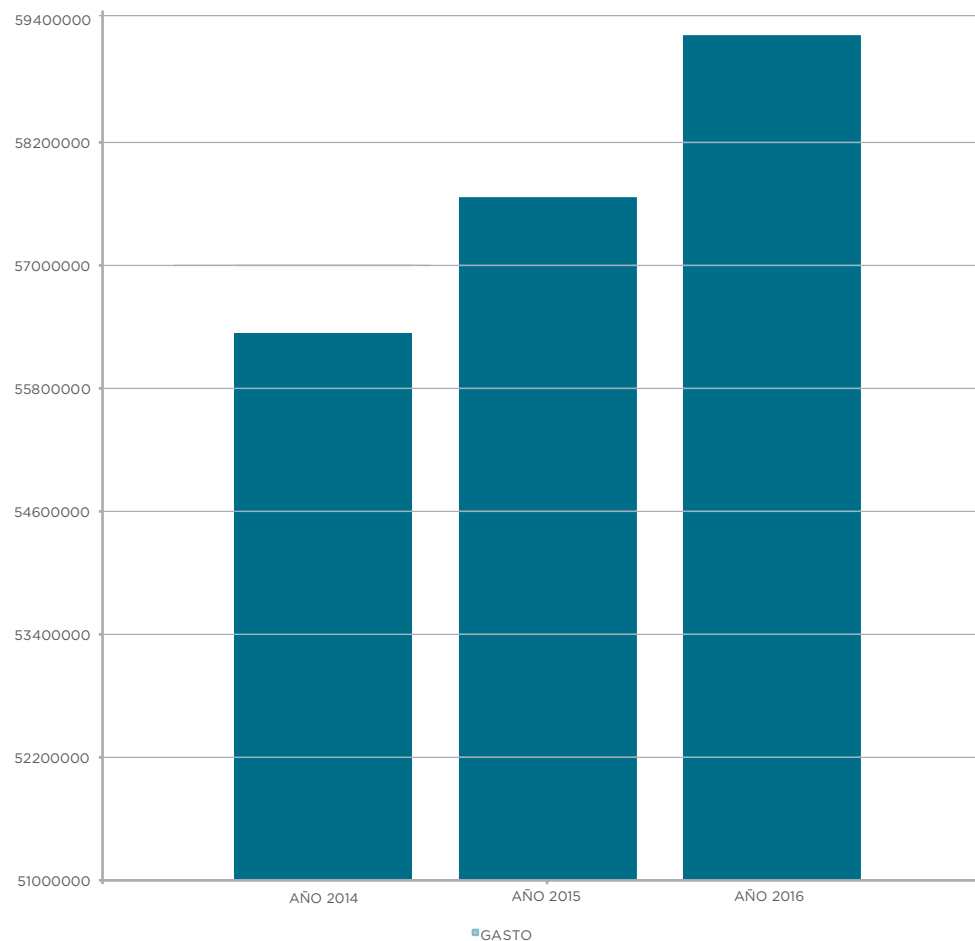
Durante el año 2016, el gasto farmacéutico global (primaria y especializada) ha supuesto un total de 59.242.747,39 €, correspondientes a la prescripción y dispensación en oficinas de farmacia de un total de 4.437.954 recetas.

Estos datos, en relación al año 2015, han supuesto un incremento del gasto en un 2,76% y de recetas en un 0,66%.

EVOLUCIÓN TEMPORAL DEL GASTO TOTAL - COMPARACIÓN CON 2014 Y 2015



GASTO TOTAL ÁREA DE CÁCERES AÑO 2016 - COMPARATIVA CON 2014 Y 2015

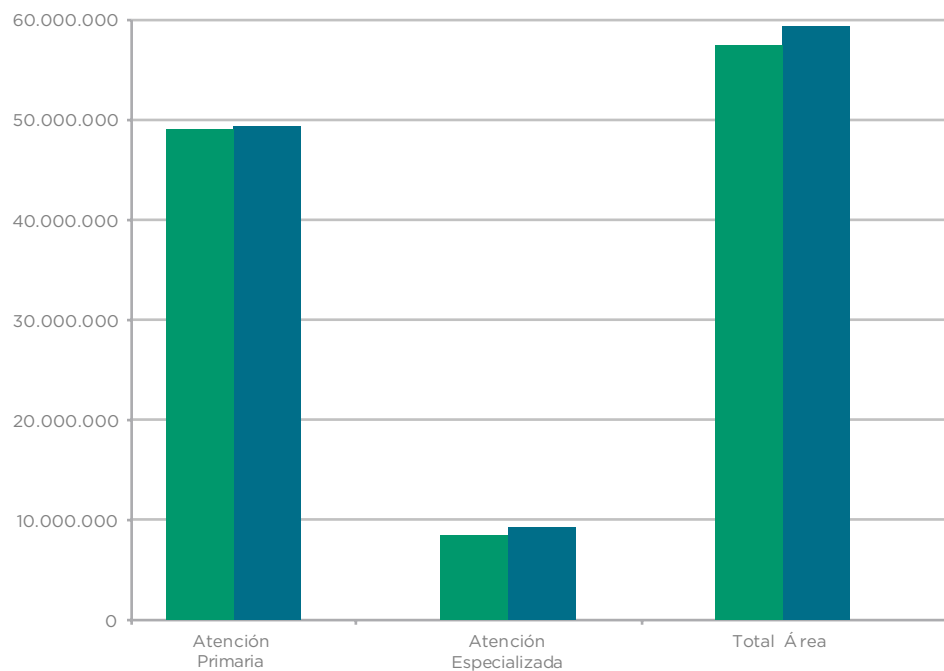


10. Prestación Farmacéutica en Recetas 10.1 Gasto en recetas 2015/2016

En lo referente al gasto por niveles asistenciales, el 83,74% se ha generado en Atención Primaria y el 16,26% le ha correspondido a Atención Especializada.

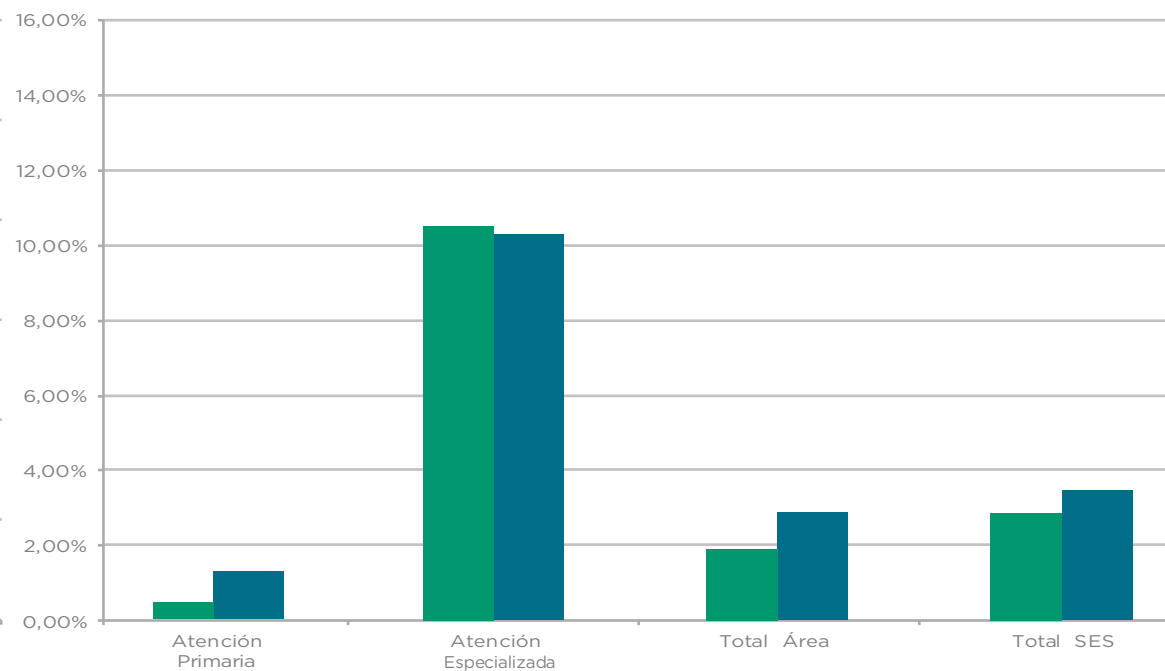
GERENCIAS	GASTO 2015	GASTO 2016	% INCREMENTO GASTO 2014/2015	% DESVIACIÓN DEL PRESUPUESTO 2014/2015	% INCREMENTO GASTO 2015/2016	% DESVIACIÓN DEL PRESUPUESTO 2015/2016
ATENCIÓN PRIMARIA	48.907.686,669	49.607.798,963	0,43%	6,35%	1,43%	95,80%
ATENCIÓN ESPECIALIZADA	8.741.385,271	9.634.948,424	10,55%	46,27%	10,22%	167,46%
TOTAL ÁREA	57.649.071,940	59.242.747,387	1,85%	10,94%	2,76%	102,96%
TOTAL SES	312.636.565,32	323.823.966,94	2,84%	10,86%	3,58%	103,66%

GASTO 2015/2016



— AÑO 2015 — AÑO 2016

% INCREMENTO GASTO 2015/2016



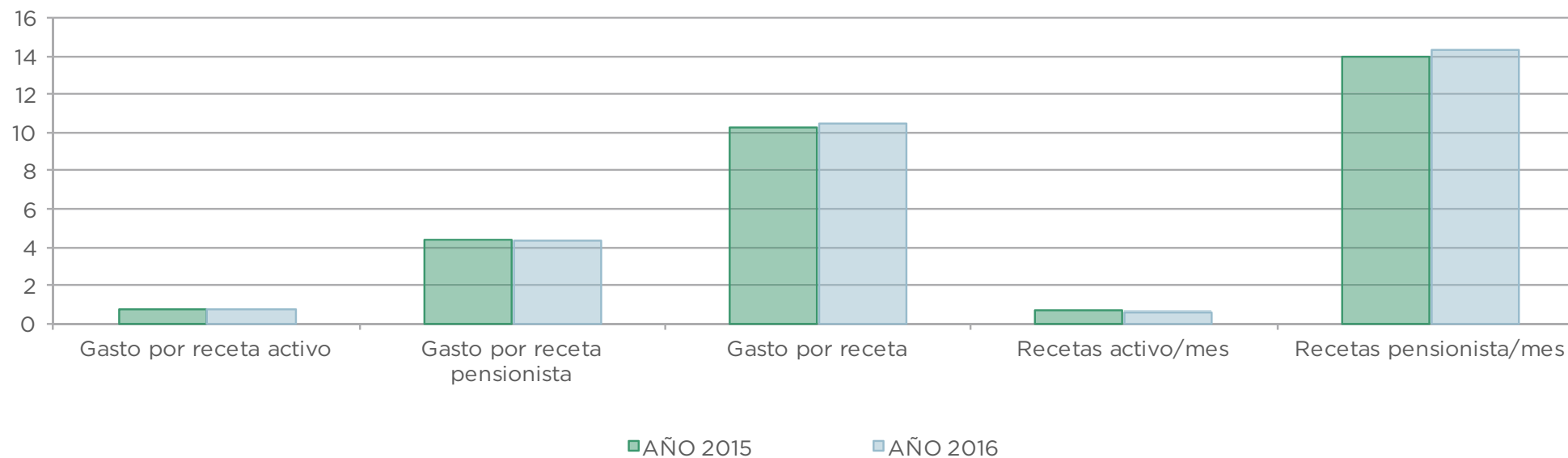
— AÑO 2015 — AÑO 2016



10. Prestación Farmacéutica en Recetas 10.2 Indicadores cuantitativos del consumo farmacéutico de 2015/2016

	Recetas Activo por Mes	Recetas Pensionista por Mes	Gasto/ Receta de Activo	Gasto/ Receta de Pensionista	Gasto por Hab. Activo	Gasto por Hab.Pens
Año 2015	0,75	4,4	10,27	14,07	91,8	742,95
Año 2016	0,76	4,39	10,44	14,37	94,91	757,39
% 2015/2016	1,33%	-0,23%	1,66%	2,13%	3,39%	1,94%
SES	0,81	4,71%	9,11%	12,93	88,12	731,34

INDICADORES CUANTITATIVOS DE PRESCRIPCIÓN-COMPARACIÓN AÑO 2015-2016



10.3 Indicadores cualitativos 10.3 Indicadores cualitativos

2015

INDICADOR	ÁREA	SES
DHD antibióticos	26,30	30,28
%DHD cort inhalados elecc/DHD cort inhal + asoc	15,94	22,44
%DHD Metformina + sulfonilurea / DHD Antidiabéticos Orales	60,94	64,24
%Env Intercambiables/total espec programa Inter	56,61	59,44
%DHD antidepresivos elección/DHD antidepresivos	21,80	26,79
%DHD antibióticos elec/DHD antibióticos totales	85,82	86,72
% Envases Genéricos / total	35,74	37,61
% DHD Omeprazol / DHD ibp	72,67	77,92
% DHD Estatinas de elección / DHD total estatinas	62,11	67,84
% DHD AINES de elección/ DHD AINES totales	40,53	36,94
% DHD ARAII / DHD IECA + ARAII	60,60	59,05
% Novedades C ó D / total especialidades	2,58	2,07
% Prescripción por P.Activo/total especialidades	26,93	30,40
% Recetas Electrónicas / Total de Recetas	0,00	0,00

2016

INDICADOR	ÁREA	SES
% Prescripción por Principio Activo / total	27,83	30,65
% EFG/ total	35,66	37,34
% Novedades 0 ó 1 / total	4,63	3,92
% DHD ibuprofeno + diclofenaco/ DHD AINES totales	33,12	28,76
% DHD Omeprazol / DHD Inhibidores BB +	72,55	77,59
% DHD ARAII / DHD ARAII+IECAS	60,29	58,99
% DHD Simvast. + Pravast+ Lovast/ DHD total estatinas	23,56	24,74
% DHD Metformina + Sulfonilureas / DHD ADO	59,36	62,81
% DHD antibióticos	25,37	28,62
% DHD antibióticos de elección/DHD antibióticos totales	85,99	86,21
% DHD antidepresivos de elección / DHD antidepresivos	21,43	26,3
%DHD Corticoides inhalados	17,79	23,72
% Envases intercambiables / Total Especialidades programa intercambiables	55,84	58,54
% Recetas electrónicas/total de recetas	77,44	76,57



Illumina MiSeq

Welcome to Illumina MiSeq



SEQUENCE



PERFORM MAINT



MANAGE FILES



RUN OPTIONS



MANAGE INSTRUMENT



4°C

20°C

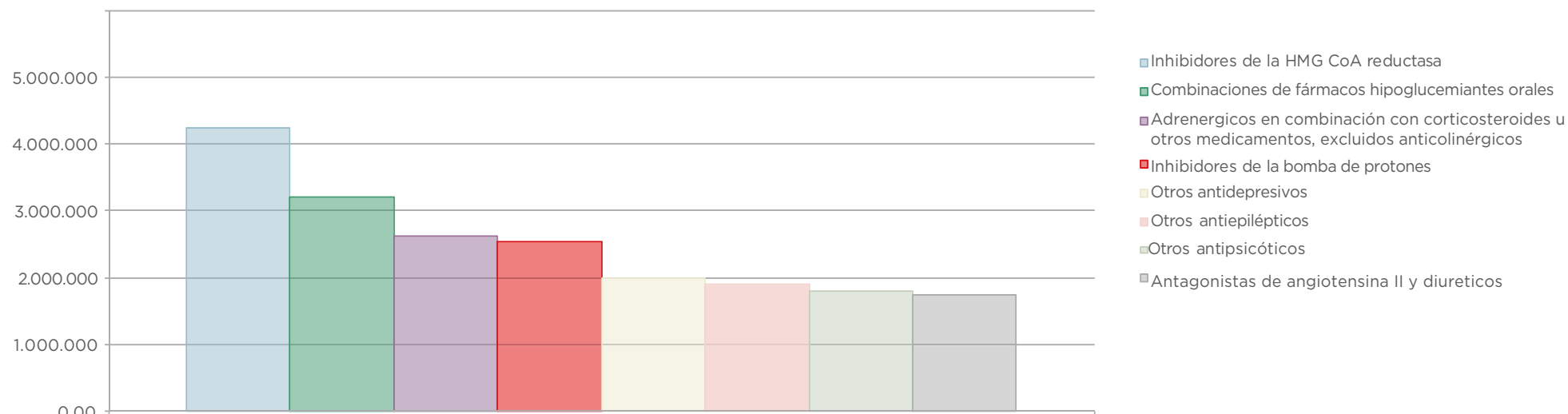


10. Prestación Farmacéutica en Recetas 10.4 Subgrupos terapéuticos más prescritos y de mayor consumo

LOS 8 SUBGRUPOS TERAPÉUTICOS DE MEDICAMENTOS MÁS PRESCRITOS Y CON MAYOR CONSUMO DURANTE 2015

Subgrupo Terapéutico	DDD	Importe	% importe /total	DHD Area Cáceres
A02BC Inhibidores de la bomba de protones	10.994.573,55	2.615.526,85	4,35%	158,42
C10AA Inhibidores de la HMG CoA reductasa	9.086.035,51	4.239.909,60	7,04%	158,42
D01AC Derivados imidazolicos y triazolicos	7.145.292,00	26.383,95	0,04%	102,95
B01AC Inhibidores de la agregación plaquetaria, excluyendo heparinas	4.371.196,00	909.439,56	1,51%	62,98
N05BA Derivados de la benzodiazepina	4.251.104,50	422.977,84	0,70%	61,25
C09CA Antagonistas de angiotensina II, monofármacos	4.116.703,25	1.434.085,40	2,38%	59,32
C09AA Inhibidores de la ECA, monofarmacos	4.001.615,81	328.700,75	0,55%	57,66
N06AB Inhibidores selectivos de la recaptación de serotonina	3.994.715,00	966.814,27	1,61%	57,56
Total	47.961.235,62	10.943.838,22	18,18%	691,06

SUBGRUPOS TERAPÉUTICOS CON MAYOR GASTO 2015

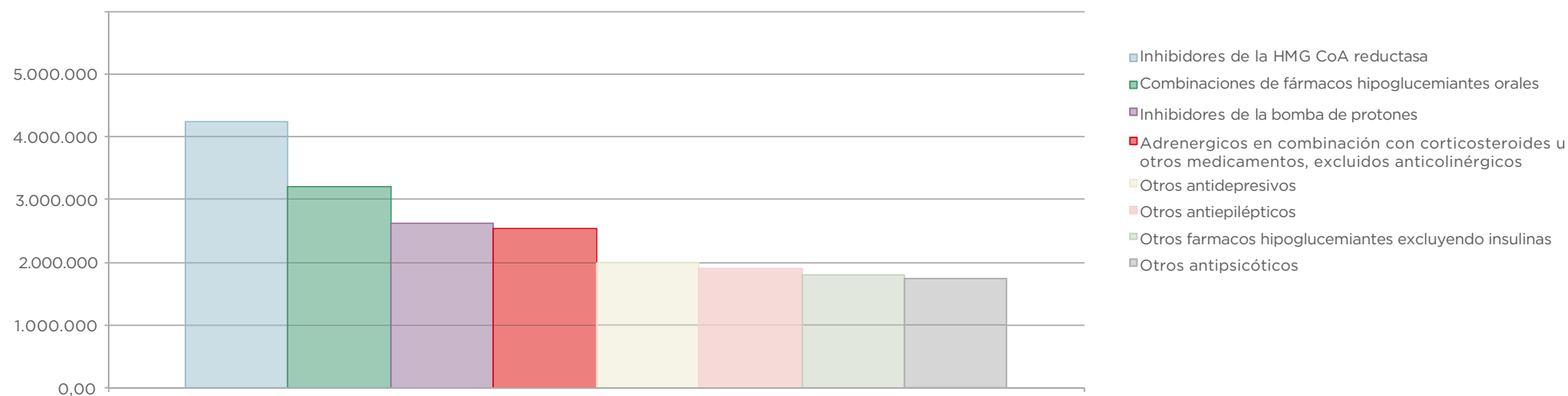


10. Prestación Farmacéutica en Recetas 10.4 Subgrupos terapéuticos más prescritos y de mayor consumo

LOS 8 SUBGRUPOS TERAPÉUTICOS DE MEDICAMENTOS MÁS PRESCRITOS Y CON MAYOR CONSUMO DURANTE 2016

Subgrupo Terapéutico	DDD	Importe	% importe /total	DHD Area Cáceres
A02BC Inhibidores de la bomba de protones	10.980.930,15	2.613.760,33	27,23%	159,38
D01AC Derivados imidazolicos y triazolicos	9.606.544,00	35.818,07	0,37%	139,43
C10AA Inhibidores de la HMG CoA reductasa	9.038.841,77	4.209.294,80	43,86%	131,19
B01AC Inhibidores de la agregación plaquetaria, excluyendo heparinas	4.369.413,50	940.627,95	9,80%	63,42
D06AX Otros antibióticos para uso tópico	4.270.260,00	54.159,39	0,56%	61,98
N05BA Derivados de la benzodiazepina	4.246.594,50	416.683,19	4,34%	61,64
N06AB Inhibidores selectivos de la recaptación de serotonina	4.087.182,00	990.636,79	10,32%	59,32
C09AA Inhibidores de la ECA, monofármacos	4.018.369,87	336.440,99	3,51%	58,32
Total		9.597.421,51	15,44%	

SUBGRUPOS TERAPÉUTICOS CON MAYOR GASTO 2016



11

Dirección de Salud

11. Dirección de Salud. 11.1 Introducción

Salud Pública es la ciencia encargada de prevenir las enfermedades, prolongar la vida, fomentar la salud y la eficiencia física y mental, mediante el esfuerzo organizado de la comunidad (Winslow).

Es decir son las actuaciones dirigidas a la comunidad mediante actividades colectivas y con la participación de la misma comunidad orientadas a la mejora de su salud y bienestar a través de actividades de promoción y fomento de la salud, prevención de las enfermedades y el impulso de la educación sanitaria.

En este sentido, la Dirección de la Salud es la responsable de estos objetivos mediante una serie de actuaciones:

Desarrollo de Planes y Programas de Promoción de la Salud y Prevención de la enfermedad.

Actividades de Inmunización infantil y del Adulto

Impulso de la Educación para la Salud de la población a fin de impulsar estilos de vida positivos

Desarrollo de la implicación ciudadana a través de la Participación Comunitaria.

Inspecciones para autorizaciones administrativas de centros, servicios y establecimientos sanitarios

Ejecución de la ordenación farmacéutica.

Control sanitario del medio ambiente.

Realización de programas preventivos para reducción y/o eliminando los riesgos ambientales, alimentarios y zoonóticos.

Ejecución de la normativa en materia de higiene, registro, control e inspección de los alimentos y de las alertas alimentarias.

Control sanitario de los establecimientos sanitarios.

Policía sanitaria mortuoria.

Vigilancia epidemiológica de las enfermedades transmisibles y brotes epidémicos.

Evaluación del estado de salud de la población.

ACTIVIDADES DE SALUD PÚBLICA DEFINIDAS EN LA LEY DE SALUD DE EXTREMADURA

Promoción de la Salud y Prevención de la Enfermedad, adoptando acciones sistemáticas de Educación para la Salud, y de información y análisis epidemiológicos para fomentar el conocimiento detallado de los problemas de salud.

Promoción y protección de la Salud Medioambiental, y prevención de los factores de riesgo en este ámbito, en particular, el control de la contaminación del aire, agua y suelo, incluyendo el control de los sistemas de eliminación tratamiento y reciclaje de los residuos sólidos y líquidos y los de saneamiento del aire.

Promoción y control sanitario de los sistemas de saneamiento, abastecimiento de aguas, eliminación y tratamiento de residuos líquidos y sólidos más adecuados, cuantitativa y cualitativamente, a la salud pública.

Promoción y protección de la salud, y prevención de los factores de riesgo a la salud en los establecimientos públicos y lugares de convivencia.

Promoción y protección de la salud laboral, y prevención de factores de riesgo en este ámbito.

Prevención de los factores de riesgo y protección de la salud frente a los efectos dañinos producidos por bienes de consumo.

Promoción y protección de la salud en relación con los productos farmacológicos, y prevención de los factores de riesgo en este ámbito.

Prevención de los factores de riesgo y protección de la salud frente a las sustancias susceptibles de generar dependencia.

Promoción y protección de la salud alimentaria.

Prevención y protección de las zoonosis.

Promoción y protección de la salud en el ámbito de la orientación y planificación familiar.

Protección de la salud materno infantil.

Promoción y protección de la salud escolar.

Promoción y protección de la salud mental, y prevención de factores de riesgo en este ámbito.

Promoción y protección de los hábitos de vida saludables entre la población y atención a los grupos sociales de mayor riesgo y, en especial, a niños, jóvenes, discapacitados, y ancianos.

Promoción y protección de salud deportiva no profesional, y prevención de los riesgos generados por su práctica.

Detección, análisis y prevención sanitaria de las enfermedades emergentes.

11. Dirección de Salud. 11.2 Estructura funcional de la Dirección de Salud. Área de Cáceres



11. Dirección de Salud. 11.3 Personal

Directora de Salud M^º. Jesús Hernández Garrido

Dirección de Salud	Directora de Salud	1
	Secretaria de Dirección	1
Suministros	Aux. Administrativo	1
	Veterinarios	3
Unidad de Veterinaria	Administrativo	1
	Aux. Administrativo	2
	Farmacéuticas	2
Unidad de Farmacia	Administrativo	1
	Aux. Administrativo	1
Unidad de Sanidad y Salud	Farmacéutica	1
	Aux. Administrativo	1
Unidad de Promoción de la Salud	Médico	2
	Enfermeras	2
	Aux. de Enfermería	2
Unidad de Epidemiología	Médico	1
	Enfermeros/as	5
	Aux. de Enfermería	1
	Aux. Administrativo	1
Laboratorio de Salud Pública	Farmacéutica-Unidad Físico-Químico de Alimentos	1
	Farmacéutica-Unidad de Microbiología de Aguas	1
	Farmacéutica-Unidad Físico-Químico de Aguas	1
	Enfermeros/as	5
	Aux. Administrativo	2
	Titulado Grado Medio	1
	Auxiliar Sanitario	1
Aux. de Enfermería	4	
Registro	Aux. Administrativo	1

11. Dirección de Salud. 11.4 Epidemiología

Una de las parcelas de la Salud Pública fundamental lo constituyen los sistemas de Vigilancia Epidemiológica, por cuanto permite la identificación precoz de problemas de salud y posibilita una intervención rápida por un lado, y por otro, porque nos informa de la situación y tendencias de determinados problemas de salud a lo largo del tiempo.

Podemos definir la Epidemiología como la ciencia que estudia las causas de la aparición, propagación, mantenimiento y descenso de los problemas de salud en poblaciones, con la finalidad de prevenirlos o controlarlos.

En Extremadura funciona una Red Extremeña de Vigilancia Epidemiológica, creada mediante Decreto 92/1997, por el que se crea la Red de vigilancia epidemiológica de Extremadura.

Entre las actuaciones que se llevan a cabo desde esta Dirección de Salud, el control, estudio y valoración de declaraciones EDOs y brotes, supone una actividad continuada que precisa un seguimiento desde los Servicios Centrales de la Dirección de Salud, si pretendemos que el sistema de vigilancia y declaración tenga la máxima calidad.

BROTOS DECLARADOS		
BROTOS	2015	2016
TUBERCULOSIS	3	2
HEPATITIS C	1	1
LEGIONELOSIS	2	1
VARICELA	1	2
GASTROENTERITIS VÍRICA	1	2
GASTROENTERITIS TRANSMITIDAS POR ALIMENTOS	4	3
TOTALES	12	11

11. Dirección de Salud. 11.4 Epidemiología

COBERTURAS VACUNALES FRENTE AL VIRUS DEL PAPILOMA HUMANO												
CENTRO DE SALUD	12 AÑOS (GARDASIL)						14 AÑOS (CERVARIX)					
	TOTAL NIÑAS		NIÑAS vac		cobertura		TOTAL NIÑAS		NIÑAS vac		cobertura	
	2015	2016	2015	2016	2015	2016	2015	2016	2015	2016	2015	2016
ALCÁNTARA	16	18	16	18	100	100	22	24	22	24	100	100
ALCUÉSCAR	23	25	20	24	96	96	41	44	39	43	97,73	97,73
ARROYO DE LA LUZ	25	30	23	28	93,33	93,33	27	27	25	25	92,59	92,59
BERZOCANA	5		5		100							
CC- MORET	8	8	5	5	62,5	62,5	1	1	1	1	100	100
CC-CENTRO	57	57	54	54	94,74	94,74	40	38	40	38	100	100
CC-NORTE	196	186	188	178	95,7	95,7	177	177	164	164	92,66	92,66
CC-ARGEL	19	19	19	19	100	100	15	17	13	16	94,12	94,12
CC-MEJOSTILLA	97	97	93	93	95,88	95,88	77	77	77	77	100	100
CC-SAN JORGE	120	120	109	109	90,83	90,83	145	145	138	138	95,17	95,17
CC-NUEVO CC	86	86	74	74	86,05	86,05	64	64	59	59	92,19	92,19
CASAR DE CÁCERES	12	17	12	17	100	100	17	17	17	17	100	100
GUADALUPE	16	16	16	16	100	100	12	12	12	12	100	100
LOGROSÁN	14	14	14	14	100	100	23	23	21	21	91,3	91,3
MIAJADAS	60	65	55	60	92,31	92,31	75	76	75	76	100	100
NAVAS DEL MADROÑO	12	12	12	12	100	100	16	16	16	16	100	100
SALORINO	1	1	1	1	100	100	0	0	0	0	100	100
SANTIAGO DE ALCÁNTARA	2		2		100		1		1		100	
TALAVÁN	1	1	1	1	100	100	0	0	0	0	100	100
TRUJILLO	90	90	87	87	96,67	96,67	98	98	91	91	92,86	92,86
VALDEFUENTES	1	1	1	1	100	100	0	0	0	0	100	100
VALENCIA DE ALCÁNTARA	29	29	26	26	89,66	89,66	40	40	39	39	97,5	97,5
ZORITA.	2	2	2	2	100	100	0	0	0	0	100	100
TOTAL ANUAL	892	894	835	839		93,85	891	896	850	857		95,65

11. Dirección de Salud. 11.4 Epidemiología

ENFERMEDADES DE DECLARACIÓN OBLIGATORIA (EDOS) . Nº DE CASOS 2015. ÁREA DE SALUD DE CÁCERES																											
CENTRO DE SALUD	GRIPE	VARICELA	CAMPILOBAC	HERPES Z	FEM	HEPAT. B	HEPAT. C	INF. GONOCOCICA	LEGIONELLA	LEISHMANIA	NEUMOCOCO	PAROTIDITIS	SIFILIS	TOSFERINA	TBC	CRIPTOPO	GIARDIA	HIDATIDOSIS	YERSINIA	LISTERIOS	SALMONELLA	CHICUNGUNYA	PALUDISMO	F. TIFOIDEA	E.COLI	CHALAMYD	TOTALES
ALCÁNTARA	1	40	22	1	0	0	0	0	0	0	0	0	0	0	0	0	0	0	0	0	0	0	0	0	0	0	42
ALCUÉSCAR	0	0	39	2	0	0	2	0	0	0	0	0	2	1	0	0	1	0	0	0	0	0	0	0	0	0	11
ARROYO DE LA LUZ	0	0	25	1	0	0	0	0	0	0	0	1	0	0	0	0	0	0	0	0	0	0	0	1	0	0	3
BERZOCANA	0	3		5	0	0	0	0	0	0	0	1	0	0	0	0	0	1	0	0	0	0	0	0	0	0	10
CC- MORET	2	2	1	4	0	3	1	1	0	1	0	2	3	1	1	0	0	0	1	1	5	0	0	0	0	2	34
CC-CENTRO	3	25	40	15	0	0	0	6	5	0	0	0	1	1	0	0	0	1	0	0	1	0	0	0	0	0	60
CC-NORTE	2	0	164	20	0	0	0	2	0	0	0	3	1	0	3	0	0	0	1	0	8	0	0	0	1	2	48
CC-ARGEL	1	0	13	3	0	0	0	2	4	0	1	2	2	0	0	0	0	1	2	0	2	0	0	0	0	1	24
CC-MEJOSTILLA	2	2	77	6	0	1	0	1	1	0	2	3	0	1	0	0	0	0	0	1	3	0	0	0	0	0	27
CC-SAN JORGE	5	5	138	8	0	0	1	6	0	0	0	6	0	0	2	0	0	0	0	0	1	0	1	0	0	1	37
CC-NUEVO CC	4	1	59	5	0	0	0	0	0	0	0	4	2	0	1	1	0	0	0	0	1	1	0	0	0	0	24
CASAR DE CÁCERES	1	2	17	5	0	1	1	0	1	0	0	5	0	0	0	0	0	0	1	0	2	0	0	0	0	1	22
GUADALUPE	1	2	12	1	0	0	0	0	0	0	0	2	0	0	0	0	0	0	1	0	0	0	0	0	0	0	9
LOGROSÁN	0	0	21	1	0	0	0	0	0	0	0	0	0	0	0	0	1	0	0	0	2	0	0	0	0	0	6
MIAJADAS	0	0	75	5	0	0	1	0	0	0	0	0	0	0	3	0	0	1	2	0	3	0	0	0	0	2	19
NAVAS DEL MADROÑO	0	2	16	0	0	0	0	0	0	0	0	0	2	0	1	0	0	1	0	0	5	0	0	0	0	0	12
SALORINO	1	5	0	0	0	0	2	0	0	0	0	0	1	0	0	0	0	0	0	0	0	0	0	0	0	1	10
SANTIAGO DE ALCÁNTARA	2	1	1	4	1	0	0	0	1	0	0	1	0	1	1	0	0	0	0	1	1	0	0	0	0	0	14
TALAVÁN	3	8	0	0	0	0	0	0	0	0	0	2	0	0	0	0	0	0	0	0	0	0	0	0	0	0	14
TRUJILLO	7	5	91	2	0	2	3	3	1	0	0	1	1	0	1	0	1	0	1	0	1	0	0	0	1	2	36
VALDEFUENTES	1	1	0	3	0	2	0	1	0	0	0	1	1	2	0	0	0	1	0	1	0	0	0	0	0	0	15
VALENCIA DE ALCÁNTARA	3	0	39	0	0	0	0	0	0	0	0	0	0	0	0	0	0	0	1	0	1	0	0	0	0	0	9
ZORITA.	3	3	0	1	0	0	1	0	0	0	0	0	0	0	0	0	0	0	0	0	1	0	0	0	0	0	9
TOTAL ANUAL	42	107	850	92	1	9	12	22	13	1	3	34	16	7	13	1	3	6	10	4	37	1	1	1	2	12	495

11. Dirección de Salud. 11.4 Epidemiología

ENFERMEDADES DE DECLARACIÓN OBLIGATORIA (EDOS) . Nº DE CASOS 2016. ÁREA DE SALUD DE CÁCERES																											
CENTRO DE SALUD	GRIPE	VARICELA	CAMPILOBAC	HERPES Z	FEM	HEPAT. B	HEPAT. C	INF. GONOCOCICA	LEGIONELLA	LEISHMANIA	NEUMOCOCO	PAROTIDITIS	SIFILIS	TOSFERINA	TBC	CRIPTOSPO	GIARDIA	HIDATIDOSIS	YERSINIA	LISTERIOS	SALMONELLA	CHICUNGUNYA	PALUDISMO	F. TIFOIDEA	E.COLI	CHALAMYD	TOTALES
ALCÁNTARA	0	43	0	0	0	0	0	0	0	0	0	0	0	0	0	0	0	0	0	0	0	0	0	0	0	0	43
ALCUÉSCAR	1	0	3	4	0	0	2	0	0	0	0	0	2	1	0	0	1	0	0	0	0	0	0	0	0	0	14
ARROYO DE LA LUZ	0	0	0	7	0	0	0	0	0	0	0	1	0	0	2	0	0	0	0	0	0	0	0	1	1	0	12
BERZOCANA	0	3	0	0	0	0	0	0	0	0	0	0	0	0	0	0	0	0	0	0	0	0	0	0	0	0	3
CC- MORET	1	2	0	4	0	2	1	1	0	1	0	2	2	1	0	0	0	0	1	0	2	0	0	0	0	2	22
CC-CENTRO	3	19	4	26	0	0	0	3	5	0	0	0	1	0	0	0	0	0	0	0	1	0	1	0	1	0	64
CC-NORTE	2	0	9	22	0	0	1	2	0	0	0	2	1	0	3	0	0	0	3	0	10	0	0	0	0	2	57
CC-ARGEL	1	0	5	2	0	0	0	4	5	0	1	2	2	0	0	1	0	1	0	0	4	1	0	0	0	1	30
CC-MEJOSTILLA	1	4	8	6	0	0	0	1	1	0	2	3	0	0	0	0	1	0	0	1	5	0	0	0	0	0	33
CC-SAN JORGE	5	2	1	11	0	0	0	5	0	0	0	6	1	3	2	0	0	0	0	0	1	0	0	0	0	0	37
CC-NUEVO CC	5	1	4	14	0	1	0	0	0	0	0	4	2	0	1	0	0	0	0	0	2	0	0	0	0	0	34
CASAR DE CÁCERES	0	0	2	0	0	0	0	0	0	0	0	9	0	0	0	0	0	0	0	0	2	0	0	0	0	2	15
GUADALUPE	1	1	0	0	0	0	0	0	0	0	0	0	0	0	0	0	0	0	1	0	0	0	0	0	0	0	3
LOGROSÁN	1	0	0	0	0	0	0	0	0	0	0	0	0	0	0	0	0	1	0	0	0	0	0	0	0	0	2
MIAJADAS	2	1	2	5	0	0	1	1	1	0	0	0	0	0	4	0	0	1	4	1	3	0	0	0	0	2	28
NAVAS DEL MADROÑO	0	0	1	7	0	0	0	0	0	0	0	0	0	0	1	0	0	1	0	0	0	0	0	0	0	0	10
SALORINO	0	5	0	0	0	0	0	0	0	0	0	0	0	0	0	0	0	0	0	0	0	0	0	0	0	1	6
SANTIAGO DE ALCÁNTARA	0	1	0	4	1	0	0	0	0	0	0	0	0	0	0	0	0	0	0	0	0	0	0	0	0	0	6
TALAVÁN	2	10	0	0	0	0	0	0	0	0	0	2	0	0	0	0	0	1	0	0	0	0	0	0	0	0	15
TRUJILLO	7	0	6	2	0	2	3	3	1	0	0	1	1	0	2	0	0	0	1	0	2	0	0	0	0	0	31
VALDEFUENTES	1	2	1	0	0	0	0	0	0	0	0	1	1	2	0	0	0	0	0	0	0	0	0	0	0	0	8
VALENCIA DE ALCÁNTARA	0	0	4	0	0	0	0	0	0	0	0	0	0	0	0	0	0	0	0	2	0	0	0	0	0	0	6
ZORITA.	3	94	0	1	0	0	1	0	0	0	0	0	0	0	0	0	0	0	0	0	1	0	0	0	0	0	100
TOTAL ANUAL	36	188	50	115	1	5	9	20	13	1	3	33	13	7	15	1	2	5	10	4	33	1	1	1	2	10	579



11. Dirección de Salud. 11.4 Epidemiología

BROTE POR LEGIONELLA EN CÁCERES					
Nº de casos		Muestras biológicas remitidas al CIII		Casos Sin muestra biol. Remitida por falta de muestra	
2015	2016	2015	2016	2015	2016
12	10	5	4	7	6

BROTE POR VIRUS DE HEPATITIS C							
Nº de casos		población a riesgo		población a estudio		Nº de contactos investigados	
2015	2016	2015	2016	2015	2016	2015	2016
3	5	25	47	50	63	8 (Resultados Seronegativos a VHC)	15 (Resultados Seronegativos a VHC)

SANIDAD Y SALUD

CENTROS ESTABLECIMIENTOS Y SERVICIOS SANITARIOS		
	2015	2016
Envío solicitudes Instalación, Funcionamiento y renovación	14	15
Emisión de propuesta funcionamiento y renovación	49	56
Solicitud autorización cierre	1	2

ACTIVIDADES OCIO Y TIEMPO LIBRE JUVENIL		
	2015	2016
Envío info sobre conveniencia de aut. De actividades de ocio y tiempo libre juvenil	9	9
Solicitud de inspección de los facultativos sanitarios	2	2
Otras gestiones	10	6

POLICIA SANITARIA MORTUORIA		
	2015	2016
Envío relación Inhumaciones	12	12
Autorización sanitaria funcionamiento sala velatorio	3	4
Inspecciones por denuncias a los cementerios por no cumplirse el RPSM	3	2
Otras gestiones	20	17
Partes traslado de cadáveres	60	53

SECTOR PRÓTESIS DENTAL		
	2015	2016
Solicitud de inspección para concesión de licencia de funcionamiento o renovación, al farmacéutico correspondiente.	5	6
Remisión de protocolo de inspección para revalidación de licencia	5	6
Comunicación de resoluciones al farmacéutico corresp.	6	5
Revalidación Aut. Protésico Dental	5	4
Otras gestiones	1	2

CENTROS DE RECONOCIMIENTO MÉDICO		
	2015	2016
Envío solicitudes renovación de funcionamiento	1	2
Otras gestiones	3	1

11. Dirección de Salud. 11.4 Epidemiología

OTRAS ACTUACIONES

El Reglamento General de Conductores (RD 818/2009), posibilita a la Jefatura de Tráfico que tenga conocimiento de la presunta desaparición de alguno de los requisitos sobre conocimientos, habilidades, aptitudes o comportamientos esenciales para la seguridad de la circulación o aptitudes psicofísicas, exigidos para el otorgamiento de las autorizaciones administrativas, se promueva la incoación de un expediente de vigencia de un permiso de conducción.

En dicho RD se prevé que el interesado pueda concurrir ante los Servicios Sanitarios de la Junta de Extremadura.

En esta Dirección de Salud, y desde la Unidad de Epidemiología se realizan dichos reconocimientos a los conductores de la provincia de Cáceres.

ACTUACIONES DESARROLLADAS		
	2015	2016
Valoración a conductores	22	22
Pruebas prácticas junto a examinador de DGT	6	6

VACUNACIONES INTERNACIONALES

En la actualidad, la movilidad geográfica a nivel internacional hace necesario la puesta en marcha de dispositivos que a través de la información y las propuestas de inmunizaciones etc., protejan a las personas que se desplazan a otros países.

En este sentido, ha constituido un hecho de gran interés en salud pública, la creación en esta Dirección de Salud de un Centro de Vacunaciones Internacionales vinculado del Ministerio de Sanidad Servicios Sociales e Igualdad, que va a propiciar un acercamiento de los usuarios a esta prestación creciente y propiciar una mejor atención a los viajeros internacionales tanto desde el punto de vista asistencial como informativo y de documentación.

Dichas personas deben ser informadas sobre los riesgos que pueden tener en sus destinos y de las medidas de protección que deben incorporar como son vacunas especiales según destino, profilaxis antipalúdica y otras medidas generales indispensables.

ACTUACIONES DESARROLLADAS

VACUNA	TOTAL
TETANOS/DIFTERIA ADULTOS	132
HEPATITIS A	391
HEPATITIS B	5
F. TIFOIDEA	424
HEPATITIS B	5
POLIO	4
MENINGITIS TETRA.	37
RABIA	8
COLERA	1
VACUNAS FIEBRE AMARILLA	172
TOTAL VACUNAS RECOMENDADAS	958

TOTAL VACUNACIONES ADMINISTRADAS EN LA DS 216

PREVENCIÓN PALUDISMO EN VIAJES INTERNACIONALES ÁREA DE CÁCERES 2015/2016

ANTIPALÚDICO	TOTAL
MALARONE	471
CLOROQUINA	2
MEFLOQUINA	1

TOTAL VIAJEROS INTERNACIONALES ATENDIDOS 2014 AS CÁCERES

VIAJEROS ATENDIDOS TELEFÓNICAMENTE	1452
VIAJEROS ATENDIDOS PERSONALMENTE	1622
VACUNACIONES RECOMENDADAS	958
TOTAL VACUNACIONES ADMINISTRADAS EN LA DS	216
QUIMIOPROFILAXIS PALUDISMO	471 (15 Pediatricos)
TRATAMIENTO RESERVA PALUDISMO	0

11. Dirección de Salud. 11.4 Epidemiología

CONTROL E INSPECCIÓN SOBRE ESTABLECIMIENTOS Y VEHÍCULOS SANITARIOS

CONTROL DE ESTABLECIMIENTOS SANITARIOS	
ACTUACIÓN	Nº
Tramitación de Solicitudes de Instalación	25
Tramitación de Solicitudes de Funcionamiento	20
Tramitación de Solicitudes periódicas de Renovación	9
Nº total de inspecciones Establecimientos Sanitarios	55

CONTROL DE VEHICULOS DE TRANSPORTE SANITARIOS	
ACTUACIÓN	Nº
Solicitudes de Autorización inicial ambulancias	9
Solicitudes de Autorización de Renovación	95
Total Inspecciones de vehículos transporte sanitarios realizadas	104

CONTROL POLICÍA SANITARIA MORTUORIA	
ACTUACIÓN	Nº
Tramitación solicitudes control y funcionamiento C.Funerarios	4
Total Inspecciones de vehículos transporte sanitarios realizadas	3

CONTROL E INSPECCIÓN DE ESTABLECIMIENTOS DE COMIDAS PREPARADAS

CONTROL DE ESTABLECIMIENTOS DE COMIDAS PREPARADAS	
ACTUACIÓN	Nº
Comunicación de inicio de actividad	54
Registros Cambio de Titularidad	6

ACTUACIONES Y EXPEDIENTES SOBRE DENUNCIAS EN SALUD PÚBLICA

DENUNCIAS EN SALUD PÚBLICA	
ACTUACIÓN	Nº
Denuncias recibidas	44
Inspecciones y Actas levantadas	25
informes Técnicos Salud Pública	12

11. Dirección de Salud. 11.5 Promoción y Educación para la Salud

EDUCACIÓN PARA LA SALUD

La Educación para la Salud (EpS) constituye una herramienta fundamental de Promoción de la Salud y prevención de la enfermedad, y por tanto constituye una actividad transversal a incorporar en los diferentes niveles de prevención y en los distintos ámbitos de la salud pública.

El Área de Cáceres se ha destacado desde hace años por su peso específico en este campo al desarrollar un importante número de actividades de EpS, a través de actividades informativas, formativas, desarrollo de proyectos etc.

No obstante, con la aparición de un Plan Marco de Educación para la Salud y la Red Extremeña de Escuelas Promotoras de Salud, se presenta un panorama propicio para incrementar las actuaciones en este campo. El papel de los expertos del área, como los miembros del Equipo Multidisciplinar de EpS del Área debe jugar un importante papel en su impulso.

ACTUACIONES EN EDUCACIÓN PARA LA SALUD

Actividades Informativas y de sensibilización mediante folletos, carteles, medios de comunicación.

Actividades Formativas: Dirigidas a profesionales (a través de la Escuela de Ciencias de la Salud, Escuela de la Administración o actuaciones directas con distintos colectivos: escolares, AMPAs etc.

Proyectos de Educación para la Salud financiados y asesorados en nuestro área.

TRÁFICO		
ACTUACIÓN	2015	2016
Reconocimientos realizados e informes remitidos a la Jefatura de Tráfico.	23	25
Revisiones prácticas en pista.	5	7

DENUNCIAS SANITARIAS		
ACTUACIÓN	2015	2016
Denuncias recibidas y comunicadas al Coordinador para su inspección.	23	25
Comunicación Ayuntamientos y otros Organismos.	2	2
Inspecciones y actas levantadas.	28	31
Contesta a denunciantes.	28	31

COMIDAS PREPARADAS

ACTUACIÓN	2015	2016
Comunicación inicio de actividad.	59	60
Registro de actividad.	59	60
Comunicación registro de actividad a interesado y al centro de salud.	59	60
Comunicación y registro cambio de titularidad.	18	16

VEHÍCULOS TRANSPORTE SANITARIO

ACTUACIÓN	2015	2016
Solicitudes autorización inicial.	13	12
Inspección a vehículos por Técnico de Sanidad y Salud.	13	12
Remisión expediente, actas y certificado provisional a Dirección General.	13	12
Solicitudes de renovación de autorización.	85	87
Inspección a vehículos por técnicos de sanidad y salud.	85	87
Concesión de Renovación de autorización.	85	87

EXPEDIENTES PARA INICIO DE EXPEDIENTE SANCIONADOR

	2015	2016
Remisión expedientes a Dirección para Asesoría Jurídica.	10	13
Comunicación expediente sancionador a Coordinador de A.P.	5	4

11. Dirección de Salud. 11.5 Promoción y Educación para la Salud

PARTICIPACIÓN COMUNITARIA. CONSEJOS DE SALUD

Según la OMS, la participación comunitaria es aquel proceso de autotransformación de los individuos en función de sus propias necesidades y las de su comunidad, que crea en ellos un sentido de responsabilidad sobre la capacidad de actuar en el desarrollo comunal.

Los Consejos de Salud como órganos colegiados de representación comunitaria en la Zona de Salud, están Regulado por Decreto 3/1987 de 27 de enero, por el que se definen y regulan las estructuras de Atención Primaria.

CONSEJOS DE SALUD 2015/16 .AREA DE SALUD DE CÁCERES		
	2015	2016
Nº de Consejos de Salud Constituidos	24	24
Porcentaje de ZS con Consejo de Salud	100%	100%
Nº Reuniones Consejos de Salud 2015	7	3

CENTRO DE SALUD	Constitución	nº reuniones 2015	nº reuniones 2016
ALCANTARA	si	1	
ALCUESCAR	si		
ARROYO DE LA LUZ	si		
BERZOCANA	si	1	
CÁCERES ALDEA-MORET	si		
CÁCERES CENTRO	si		
CÁCERES MEJOSTILLA	si		
CÁCERES N - MANUEL ENCINAS	si		
CÁCERES NUEVO CÁCERES	si		
CÁCERES PLAZA ARGEL	si		
CÁCERES SUR SAN JORGE	si		
CASAR DE CÁCERES	si	1	1
GUADALUPE	si	1	
LOGROSÁN	si		
MIAJADAS	si		
NAVAS DEL MADROÑO	si	1	
SALORINO	si		
SANTIAGO DE ALCÁNTARA	si		
TALAVÁN	si		
TRUJILLO URBANO	si	1	1
TRUJILLO RURAL	si	1	1
VALDEFUENTES	si		
VALENCIA ALCÁNTARA	si		
ZORITA	si		
TOTAL	24	7	3



11. Dirección de Salud. 11.6 Vacunaciones

PROGRAMA DE VACUNACIÓN INFANTIL

Los programas de inmunización constituyen una de las piedras angulares de la prevención en relación a enfermedades infecciosas, y esta asumido por la población como una prestación especialmente valiosa. Por tal motivo, la dotación de vacunas suficientes en tiempo y forma en cada centro de primaria es un objetivo ineludible. Por otra parte la existencia y control de una adecuada red de frío es indispensable para que los programas de inmunización sean viables y efectivos.

Por tanto, se plantean como objetivos de la Dirección de Salud en la gestión de las vacunas:

- Valoración y planificación del número de dosis suficientes según población.
- Mantenimiento de la Cadena de frío.
- Mantenimiento del suministro de las dosis necesarias en cada punto de vacunación.
- Seguimiento de utilización de las mismas, así como del nº de dosis caducadas, roturas etc.
- Retroalimentación a los EAP en relación a sus declaraciones: coberturas, calidad.

El mantenimiento de la magnífica cobertura alcanzada en nuestro Área de Salud en los últimos años, supone una inmejorable garantía y protección de la salud de la comunidad.

VACUNACIÓN TRIPLE VÍRICA

Edad	Población		Vacunados		Cobertura	
	2015	2016	2015	2016	2015	2016
Nacidos durante 2015	1298	1398	1298	1398	100	100
12 meses	1404	1464	1372	1428	97,5	97,5

VACUNACIÓN MENINGITIS C

Edad	Población		Vacunados		Cobertura	
	2015	2016	2015	2016	2015	2016
A los 12 meses	1460	1464	1441	1445	98,7	98,7
A los 4 años	1540	1540	1462	1462	94,94	94,94
12 años	1756	1756	1442	1442	82,12	82,12

COBERTURAS VACUNACIÓN INFANTIL ÁREA DE CÁCERES

Edad	Población		Vacunados		Cobertura	
	2015	2016	2015	2016	2015	2016
Primovacunación: niños vacunados de 0 a 1 año (3 dosis)						
Poliomielitis	1356	1398	1356	1398	100,00	100,00
DTPa	1356	1398	1356	1398	100,00	100,00
Hib	1356	1398	1356	1398	100,00	100,00
Hepatitis B	1356	1398	1356	1398	100,00	100,00
Vacunación de refuerzo: Niños vacunados 18						
VPI	1500	1502	1351	1353	90,08	90,08
DTPa	1500	1502	1351	1353	90,08	90,08
Hib	1500	1502	1351	1353	90,08	90,08
Vacunación de Adolescentes						
Td (14-16a)	1800	1801	654	673	37,37	37,37
Varicela (10-14a)	1628	1728	113	213	12,33	12,33
Meningitis 12 años	1705	1728	1120	1143	66,14	66,14
VPH (3 dosis)	805	820	634	649	79,13	79,13

VARICELA A LOS 15 MESES 2015/2016

Edad	nacidos del 01/01/2015 al 30/09/2015	Cobertura
12,13,14 y 15	1164	100

VACUNACIÓN NEUMOCOCO 2015/2016

Edad	Población	Vacunados	Cobertura
Nacidos durante 2016	1398	1398	100
12 meses	1464	1463	99,93

VACUNACIÓN ANTIGRIPIAL

La vacuna antigripal administrada en las campañas de otoño invierno de forma anual con el virus actualizado para cada temporada, supone una de las vacunas mas importante desde el punto de vista de coste efectividad, por el número importante de morbilidad y mortalidad que previene, así como la disminución de ingresos hospitalarios, absentismo laboral etc.

COBERTURA VACUNAL CAMPAÑA ANTIGRIPIAL ÁREA DE SALUD DE CÁCERES						
Pob Diana	Población		Vacunados		Cobertura	
	2015	2016	2015	2016	2015	2016
≥ 60	40.100	40.102	22.600	22.350	56,36	55,73
≥ 65	48.652	49.950	21.954	24.800	45,12	49,65
60-64	9.325	9.725	2.163	2.450	23,20	25,19

VACUNADOS CONTRA LA GRIPE EN ÁREA DE CÁCERES									
≥ 65 años		< 65 años		Sanitarios		Embarazadas		Institucionalizados	
2015	2016	2015	2016	2015	2016	2015	2016	2015	2016
22.100	22.350	7.956	8.600	598	660	28	30	389	402

11. Dirección de Salud. 11.7 Seguridad Alimentaria

CONTROL OFICIAL DE ESTABLECIMIENTOS ALIMENTARIOS

Los controles oficiales se llevan a cabo en cualquiera de las fases de producción, transformación y distribución de los alimentos. Su finalidad es verificar el cumplimiento de la legislación alimentaria; la cual persigue, principalmente, lograr un nivel elevado de protección de la vida y la salud de las personas.

CENSADO		
	2015	2016
Industrias	470	474
Mataderos	9	9
Comidas Preparadas	98	100
Comercio Menor Carne	336	335
Minoristas	2.150	2.228

CONTROL OFICIAL		
	2015	2016
Industrias	580	595
Comidas Preparadas	110	105
Comercio Menor Carne	339	337
Minoristas	2.100	2.242

CAMPAÑAS		
	2015	2016
Establecimientos de comidas preparadas		
Establecimientos controlados y con calificación sanitaria	98	100
Actividades de control	103	105
Muestras tomadas	170	173
Muestras positivas	15	18
Establecimientos de carne fresca		
Establecimientos controlados y con calificación sanitaria	325	335
Actividades de control	317	337
Muestras tomadas	50	58
Muestras positivas	0	0
Vigilancia en productos cárnicos (determinación nitritos)		
Muestras tomadas	50	48
Muestras positivas	0	0

TRÁMITES EN AUTORIZACIONES DE ESTABLECIMIENTOS ALIMENTARIOS		
	2015	2016
Registro General Sanitario de Alimentos		
Solicitudes de registros tramitados	34	37
Autorizaciones Sanitarias de transporte de Carne en caliente	1	2
Autorizaciones Sanitarias Comercio Menor Carne		
Inscripción inicial	15	18
Otros	15	18

11. Dirección de Salud. 11.7 Seguridad Alimentaria

CONTROL SANITARIO DE CARNES CON DESTINO AL CONSUMO HUMANO

El control sanitario de las carnes destinadas al consumo humano es indispensable para poder garantizar la protección y seguridad de los consumidores, determinando su aptitud para el consumo y evitando, entre otras, la posible transmisión de enfermedades infecciosas y parasitarias.

MATADEROS DE RESES DE ABASTO		
	2015	2016
Inspecciones de animales sacrificados		
Bovinos	5.500	5.558
Ovinos/caprinos	145.121	145.461
Porcinos	20.045	21.045
Decomisos totales y parciales	200	231
Matanzas domiciliarias		
Matanzas	325	352
Cerdos reconocidos	534	584
Animales con decomisos parciales	12	14
Aptos para el consumo	522	570
Actividades cinegéticas		
Actividades cinegéticas	1198	1261
Piezas reconocidas (Cérvidos, jabalíes y otros)	55.689	56.178
Decomisos totales	0	0
Decomisos parciales	0	0
Espectáculos Taurinos		
Festejos taurinos celebrados	315	329

CONTROL Y VIGILANCIA DE LAS ENCEFALOPATÍAS ESPONGIFORMES TRANSMISIBLES (EET)

Encefalopatía espongiforme bovina. Enfermedad degenerativa del cerebro que afecta a los bovinos. Dentro del Programa Integral Coordinado de Vigilancia y Control de esta enfermedad se han practicado las siguientes actuaciones en mataderos:

	2015	2016
Muestras practicadas	59	66
Muestras positivas	0	0

Scrapie. Enfermedad neurodegenerativa del sistema nervioso central que afecta a las ovejas y las cabras, estando confirmada la transmisibilidad de su agente causal. Dentro del Programa Integral Coordinado llevado a cabo en Extremadura se ha realizado lo siguiente:

	2015	2016
Muestras practicadas	102	125
Muestras positivas	0	0

MER (Material específico de riesgo). Tras el sacrificio de un bovino, ovino o caprino, ciertos órganos y tejidos de los mismos no pueden pasar a la cadena alimentaria porque pueden ser un riesgo potencial para la salud de los consumidores, ya que se ha comprobado científicamente que en ellos se acumula el agente causal de las EET.

	2015	2016
MER retirado en bovinos (kg.)	17.150	17.781
MER retirado en ovinos-caprinos (kg.)	13998	14.640,13

IMPLANTACIÓN DE BUENAS PRÁCTICAS EN LA GESTIÓN DE LOS SUBPRODUCTOS DE ORIGEN ANIMAL NO DESTINADOS AL CONSUMO HUMANO (SANDACH) EN ESTABLECIMIENTOS ALIMENTARIOS:

La cadena de producción y distribución de alimentos y productos de origen animal genera, a lo largo de los procesos (desde la cría de animales a la comercialización de carnes o pescados, pasando por el sacrificio y despiece de las canales), toda una serie de subproductos que han sido tradicionalmente utilizados para una infinidad de usos. Tras las crisis alimentarias se reguló a nivel europeo la gestión, de manera integral, de estos materiales en condiciones de máxima seguridad.

ACTIVIDADES DE CONTROL OFICIAL EN		
	2015	2016
Establecimientos alimentarios inscritos en el Registro General Sanitario de Alimentos	595	595
Establecimientos alimentarios menores	2.228	2.228

INVESTIGACIÓN DE RESIDUOS Y CONTAMINANTES

Su finalidad principal es la protección de la salud pública, mediante el control de ciertas sustancias y sus residuos, que, utilizados de forma indiscriminada, abusiva o incorrecta, supone en muchos casos un grave riesgo para la salud de las personas.

PLAN NACIONAL DE INVESTIGACIÓN DE RESIDUOS (PNR)

Sustancias investigadas: Tirostáticos, β -agonistas, cloranfenicol, antibióticos, piretroides, tranquilizantes y organoclorados.

	2015	2016
Muestras tomadas por especies		
Bovina (lidia)	59	67
Ovina/Caprina	20	24
Porcina	36	38
Otros (Ciervos, jabalíes, abejas)	15	17
Muestras positivas	0	0
Investigación de contaminantes en hortalizas y alimentos infantiles		
Sustancias investigadas: Nitratos-Nitritos		
Muestras tomadas	39	45
Muestras positivas	0	0
Riesgos biológicos. Investigación de salmonella en alimentos infantiles		
Sustancias investigadas: Salmonella		
Muestras tomadas	3	2
Muestras positivas	0	0
Subprograma de control de migración en cerámica		
Sustancias investigadas: Pb y Cd		
Muestras tomadas	0	0
Muestras positivas	0	0
Suprograma de control de gluten		
Sustancias investigadas: Gluten		
Muestras tomadas	1	0
Muestras positivas	0	0
Investigación de plaguicidas en productos vegetales		
Sustancias investigadas: Organoclorados		
Muestra tomadas	30	28
Muestras positivas	0	0
Investigación de plaguicidas en productos de origen animal-amonio cuaternario		
Sustancias investigadas: Organoclorados		
Muestras tomadas	6	8
Muestras positivas	0	0
Investigación de antibióticos en productos de origen animal		
Sustancias investigadas: antibióticos		
Muestras tomadas	112	115
Muestras positivas	0	0
Programa de Leche cruda de vaca oveja y cabra		
Sustancias investigadas: Células somáticas e inhibidores		
Muestras tomadas	3	0
Muestras positivas	0	0

11. Dirección de Salud. 11.7 Seguridad Alimentaria

(2/2)

	2015	2016
Higiene de procesos: Comidas Preparadas		
Sustancias investigadas: Microorganismos		
Muestras tomadas	150	173
Muestras positivas	2	9
Higiene de procesos: Sector carnes y derivados		
Sustancias investigadas: microorganismos		
Muestras tomadas	10	17
Muestras positivas	1	0
Riesgos Biológicos. Criterios de Seguridad Alimentaria.Sector Carnes y Derivados		
Sustancias investigadas: microorganismos, salmonella y listeria		
Muestras tomadas	15	19
Muestras positivas	2	4
Anisakis en el Sector de la Pesca		
Sustancias investigadas: Parasitos		
Muestras tomadas	18	13
Muestras positivas	3	0
Metales pesados en arroz, aceites ,pescado, Patatas frescas y Carne de caza		
Sustancias investigadas: metales pesados		
Muestras tomadas	10	13
Muestras positivas	1	0
Nitratos en Productos Cárnicos		
Sustancias investigadas: Nitratos		
Muestras tomadas	40	47
Muestras positivas	0	0
Sórbico y Benzoico en Crustáceos y mermeladas		
Sustancias investigadas: Sorbico y Benzoico		
Muestras tomadas	1	2
Muestras positivas	0	0
Alergenos		
Sustancias investigadas: alergenios		
Muestras tomadas	6	7
Muestras positivas	1	0
Sulfito en POA		
Sustancias investigadas: Sulfitos		
Muestras tomadas	1	2
Muestras positivas	0	0

ALERTAS ALIMENTARIAS

La Red de Alerta Alimentaria tiene como objetivo primordial contribuir a garantizar la seguridad de los alimentos, mediante la transmisión rápida de información de cualquier riesgo que puedan presentar los productos alimenticios.

	2015	2016
Expedientes totales (Alertas)	53	56

TRAZABILIDAD

En todas las etapas de la producción, la transformación y la distribución deberá asegurarse la trazabilidad de los alimentos, los piensos, los animales destinados a la producción de alimentos y de cualquier otra sustancia destinada a ser incorporada en un alimento o un pienso, o con probabilidad de serlo. Para ello, los explotadores de empresas alimentarias y de empresas de piensos deberán poner en práctica sistemas y procedimientos para identificar a las empresas a las que hayan suministrado sus productos.

	2015	2016
Verificaciones de trazabilidad en carnicerías	0	0
Verificaciones de trazabilidad en minoristas de alimentación	0	0

AUDITORÍAS

Las auditorias son exámenes sistemáticos que se realizan a efecto de comprobar si las actividades y sus resultados se corresponden con los planes previstos, y si estos se aplican eficazmente y son adecuados para alcanzar los objetivos.

	2015	2016
Auditorias a Mataderos sobre MER-Subproductos	9	9
Auditorias a Mataderos sobre APPCC	9	9
Auditorias a Industrias por exportación	0	0

EDUCACIÓN PARA LA SALUD

La Educación para la Salud es el instrumento principal para ejercer la promoción de la salud. Informando y formando a la población sobre los distintos aspectos relacionados con la salud y la enfermedad, contribuimos a que ésta conserve o mejore su salud y les ayude a prevenir la enfermedad.

	2015	2016
Charlas formativas (Enfermedades zoonóticas transmitidas por los alimentos e higiene de la manipulación de alimentos)	0	14

11. Dirección de Salud. 11.8 Salud Medioambiental

VIGILANCIA Y CONTROL DE AGUA DE CONSUMO HUMANO

El agua es un elemento imprescindible para cualquier ser vivo. Para que el ser humano disponga de agua apta para consumo, es necesario llevar a cabo una serie de controles y tratamientos que garanticen la eliminación de cualquier riesgo de tipo físico, químico y/o microbiológico.

Vigilancia y control integral y constante de todas las instalaciones existentes en el Área de Salud de Cáceres, realizando inspecciones a las infraestructuras, así como del agua en ellas tratada

	2015	2016
Sistemas de Abastecimiento	74	74
Captaciones	102	103
ETAPs	41	42
UMTs	30	30
Depósitos	130	131
Redes de Distribución	106	106
Otros establecimientos públicos no conectados a la red municipal	32	33
Inspecciones realizadas	359	364

Tramitación de proyectos de nueva construcción (abastecimientos municipales, alojamientos turísticos, industrias....) y mejora de los existentes, realizando las inspecciones y los informes sanitarios pertinentes

	2015	2016
Proyecto de nueva construcción	2	3
Mejoras de abastecimientos existentes	3	2

Tramitación de propuestas de incumplimiento en aguas de consumo:

	2015	2016
Incumplimientos del parámetro THMs	0	0

PISCINAS DE USO COLECTIVO

El agua de las piscinas puede entrañar un riesgo sanitario debido a distintos factores. Ante estos riesgos es necesario llevar a cabo un control de los contaminantes que influyen en la calidad del agua y en las condiciones higiénico-sanitarias de las instalaciones de las piscinas.

Vigilancia y control de todas las piscinas existentes en el Área Sanitaria, realizando auditorías integrales a las instalaciones

	2015	2016
Piscinas de uso colectivo descubiertas	130	133
Piscinas climatizadas y/o spas	8	10
Auditorías realizadas	730	737

Gestión de Solicitudes de autorización:

	2015	2016
Alta en el Registro de Piscinas	1	1
Baja en el Registro de Piscinas	1	2
Agua de llenado distinto de la red	3	2
Dispensa de socorrista	4	5
Exención local primeros auxilios	0	0

ZONAS DE BAÑO

La Comunidad Autónoma de Extremadura cuenta con una amplia extensión de aguas continentales, en las que entre otras, se pueden desarrollar actividades lúdico recreativas que implican el uso del agua para el baño. Como consecuencia de vertidos de aguas residuales sin depurar con alto contenido en microorganismos patógenos y otros contaminantes, que pueden afectar a zonas de alto valor ecológico o recreativo ocasionando graves problemas tanto medioambientales como sanitarios, se hace necesario realizar actuaciones precisas para el control sanitario de la calidad de las aguas y zonas de baño, a fin de minimizar cualquier riesgo que se derive del uso de dichas zonas de baño.

ZONA DE BAÑO LA NUTRIA DE CAÑAMERO

	2015	2016
Inspecciones	20	22
Tomas de muestras	9	9

VIGILANCIA Y CONTROL DE LEGIONELLA

La legionelosis es una enfermedad de origen ambiental, causada por la Legionella, una bacteria que se encuentra ampliamente extendida en ambientes acuáticos naturales. Para que entrañe riesgo para las personas debe pasar a colonizar instalaciones construidas por el hombre que utilicen agua en su funcionamiento y que produzcan aerosoles.

La vigilancia, inspección y control de las instalaciones con riesgo de proliferación y dispersión de Legionella en el Área Sanitaria.

	2015	2016
Instalaciones de riesgo censadas	210	213
Altas en el censo	15	20
Bajas en el censo	8	8
Cambio de titular de las instalaciones	2	1
Otras Modificaciones	5	5
Inspecciones a las instalaciones	318	330
Expedientes sancionadores	1	2

SEGURIDAD QUÍMICA

“Los productos químicos forman parte de nuestra vida cotidiana, si bien no podemos ignorar que muchos de estos productos (sobre todo cuando se usan de modo incorrecto) pueden suponer un riesgo para nuestra salud.

Así la principal tarea en Seguridad Química, es garantizar a corto y largo plazo, la protección de la salud de las personas y del medio ambiente ante la exposición a productos químicos en cualquiera de sus fases de fabricación, almacenamiento, transporte, comercialización, uso y eliminación.”

La vigilancia, inspección y control de las instalaciones de fabricación y almacenamiento de productos químicos:

	2015	2016
Establecimientos censados	33	36

Se debe realizar un seguimiento exhaustivo de los productos objeto de Alertas que son tramitados a través del Sistema de Intercambio Rápido de información SIRQP y generadas desde el MISASSE.

	2015	2016
Alertas de productos químicos	1	1

11. Dirección de Salud. 11.8 Salud Medioambiental

VIGILANCIA Y CONTROL DE ESTABLECIMIENTOS Y SERVICIOS PLAGUICIDAS

Al objeto de evitar problemas asociados con la manipulación y aplicación incorrecta de Plaguicidas y Biocidas, se llevan a cabo:

Actividades de vigilancia y control de estos establecimientos y servicios, comprobando el cumplimiento de las condiciones técnico-sanitarias establecidas reglamentariamente.

	2015	2016
Establecimientos y Servicios inscritos	33	35

Gestión de los expedientes de competencia sanitaria relacionados con el Registro Oficial de Establecimientos y Servicios Plaguicidas (ROESP)

	2015	2016
Modificaciones en el ROESP	2	2
Inscripciones en el ROESP	2	2

PROGRAMAS DE SEGURIDAD AMBIENTAL

“Los Programas de Seguridad Ambiental se elaboran como herramienta básica de trabajo y de unificación de criterios para todas las Áreas de Salud y como elemento fundamental de evaluación de los posibles riesgos, siendo su único objetivo la consecución de la protección de la salud de la población extremeña. En ellos se establecen unas actividades a desarrollar tanto de inspección y control de las instalaciones como de tomas de muestras:”

	2015	2016
Muestras tomadas de aguas de consumo	369	384
Muestras tomadas en agua de hospitales	10	10
Muestras tomadas de Plaguicidas, en agua	10	10
Muestras tomadas de Piscinas	60	63
Muestras tomadas de Zonas de Baño	15	18
Muestras tomadas de Legionella	30	40

11. Dirección de Salud. 11.9 Cosméticos

COSMÉTICOS

Un Cosmético es toda sustancia o preparado destinado a ser puesto en contacto con las diversas partes superficiales del cuerpo humano o con los dientes y las mucosas bucales, con fin exclusivo o principal de limpiarlos, perfumarlos, modificar su aspecto, y/o corregir los olores corporales, y/o protegerlos o mantenerlos en buen estado.

AUTORIZACIÓN Y REGISTRO

La competencia en el registro de cosméticos la tiene el Ministerio de Sanidad, y la comunidad Autónoma tiene la competencia del control de los mismos en el mercado.

ALERTAS

La Administración tiene establecido un sistema de Alerta mediante el cual se retiran inmediatamente del mercado, todos aquellos productos que se detecte que puedan suponer un riesgo para la salud.


	2015	2016
Alertas de cosméticos tramitadas	4	5



11. Dirección de Salud. 11.10 Zoonosis

ZOONOSIS

Las diversas acciones de vigilancia y control efectuadas en relación con las enfermedades que se transmiten de los animales al hombre, y viceversa, suponen actuaciones imprescindibles para la prevención de la transmisión de los diversos agentes zoonóticos; sin olvidar otras prácticas como son la inspección de carnes, el control de decomisos, etc.



RABIA		
	2015	2016
Total Mordeduras Informadas	105	111
Animales agresores en observación	65	78
Agredidos sin informe recibido	15	18
Vagabundos y otros	25	15
Total sin informe	35	33
Toma de muestras para investigación de virus rábico	2	1
Muestras positivas a virus rábico	0	0

11. Dirección de Salud. 11.11 Ordenación Farmacéutica

OFICINAS DE FARMACIA Y BOTIQUINES

La oficina de Farmacia es un establecimiento sanitario de interés público en el que se llevan a cabo funciones como la elaboración, adquisición, custodia, conservación y dispensación de medicamentos y productos sanitarios.

En aquellas localidades, en las que por el número de habitantes de la misma, no sea posible la instalación de una oficina de farmacia, se establecen botiquines, vinculados a la oficina de farmacia correspondiente.

En el Área de Salud existen un total de:		
Oficinas de Farmacia		129
Botiquines		14
Se tramitaron los siguientes expedientes:		
	2015	2016
Traslado de Oficina de Farmacia	1	2
Cambio de titular	2	3
Modificación de local	2	3

FORMULACIÓN MAGISTRAL

La formulación magistral tiene por objeto la elaboración de medicamentos destinados a un paciente individualizado, para cumplimentar expresamente una prescripción facultativa detallada de las sustancias medicinales que incluye. No todas las oficinas de farmacia elaboran fórmulas magistrales. botiquines, vinculados a la oficina de farmacia correspondiente.

	2015	2016
En el Área Sanitaria están autorizadas:		
Oficinas de farmacia que elaboran fórmulas	28	31
se han tramitado:		
Expedientes de revalidación de autorizaciones	4	3

SERVICIOS DE FARMACIA/DEPÓSITOS DE MEDICAMENTOS

“La Atención Farmacéutica en los Centros y complejos hospitalarios se presta a través de los servicios de farmacia hospitalaria o depósitos de medicamentos, dependiendo del número de camas con el que cuente el centro.

Si las características de los tratamientos o las necesidades asistenciales lo exigen, la atención farmacéutica en instituciones sanitarias asistenciales especializadas en tratamientos específicos médico-quirúrgicos sin internamiento se presta a través de depósitos de medicamentos.”

	2015	2016
El Área de Salud cuenta con:		
Servicios de farmacia	3	4
Depósitos de medicamentos	9	9

FISCALIZACIÓN Y CONTROL DE ESTUPEFACIENTES

Las sustancias estupefacientes requieren, para su dispensación, de una Receta Oficial de Estupefacientes y para su adquisición por parte de las oficinas de farmacia a los laboratorios elaboradores, de un Vale de Estupefacientes.

Gestión y adquisición de talonarios y vales de estupefacientes para su sellado, custodia y distribución a los Facultativos sanitarios o a las Farmacias, Servicios de Farmacia y Almacenes de distribución según el caso. Se han distribuido:		
	2015	2016
Recetas de estupefacientes	32	36
Vales de estupefacientes	215	229

11. Dirección de Salud. 11.11 Ordenación Farmacéutica

SISTEMA DE ALERTAS DE MEDICAMENTOS Y PRODUCTOS SANITARIOS

La Administración tiene establecido un sistema de Alerta mediante el cual se retiran inmediatamente del mercado, todos aquellos medicamentos productos sanitarios etc. que se detecte que puedan suponer un riesgo para la salud.

	2015	2016
En el Área Sanitaria se han tramitado un total de:		
Alertas de medicamentos humanos	88	97
Alertas de medicamentos veterinarios	5	2
Alertas de producto sanitario	6	3
Alertas de pérdidas o extravío de talonarios	2	1

PROGRAMA DE TOMA DE MUESTRAS DE MEDICAMENTOS

Anualmente se lleva a cabo un Programa de Control de Medicamentos en el mercado, coordinado por la AEMPS

	2015	2016
En el Área Sanitaria se han tomado las muestras en los almacenes de distribución autorizados:		
Muestras reglamentarias	1	1
Desinmovilización de campañas anteriores	2	2

ALMACENES DE DISTRIBUCIÓN

La distribución de medicamentos a las oficinas de farmacia se realizan a través de los Almacenes de Distribución.

	2015	2016
En el Área de Salud existen:		
Almacenes de distribución	2	2
Cambio de domicilio	1	1

AUTORIZACIÓN DE TENENCIA Y USO DE TOXINA BOTULÍNICA

La tenencia y utilización de determinadas sustancias para aplicación a pacientes, requiere de una autorización administrativa. Entre estas sustancias se encuentra la toxina botulínica, sustancia esta utilizada en tratamientos médico-estéticos.

	2015	2016
En el Área de Salud existen:		
Expedientes Pendientes	3	4
Centros Autorizados	3	4
Los expedientes de autorización de tenencia y uso de diversos productos farmacéuticos:		
Expediente tramitados	0	0

AUTORIZACIÓN DE ESTABLECIMIENTOS COMERCIALES DETALLISTAS DE MEDICAMENTOS VETERINARIOS

La distribución y dispensación de medicamentos de uso veterinario en establecimientos comerciales detallistas y en los servicios farmacéuticos de entidades ganaderas, requiere de una Autorización para su instalación y funcionamiento. Hasta hace un tiempo, esta autorización la ejercía otra administración, la Consejería de Agricultura, pero desde el año 2012 ha pasado a ejercerla la Autoridad Sanitaria.

se han inscrito:	2015	2016
Establecimientos Comerciales Veterinarios	3	2

11. Dirección de Salud. 11.12 Laboratorio de Salud Pública de Cáceres

UNIDAD DE MICROBIOLOGÍA DE ALIMENTOS		
Programas	2015	2016
Programa de Vigilancia de Comedores Colectivos	130	133
Programa de Verificación de Autocontroles en Hospitales	45	48
Programa de Antibióticos no Pnir en Poa	450	461
Toxoinfecciones Alimentarias	59	61
Muestras de Superficie	536	538
Muestras de Superficie en Hospitales de Cáceres	15	17
Análisis de Controles Internos	15	17
Análisis de Controles Externos	25	30

UNIDAD DE ANÁLISIS FÍSICO-QUÍMICO DE ALIMENTOS		
Programas	2015	2016
Nitratos en Productos de Origen Vegetal	125	133
Nitratos en Productos Cárnicos no sometidos a Tratamiento Térmico	20	22
Nitratos en Productos Cárnicos sometidos a Calor (Patés)	22	24
Nitratos en Preparados de Carne	75	80
Nitratos en Productos Tradicionales Curados en Seco	16	19
Nitratos en Alimentos Infantiles	20	23
Análisis Controles Externos	2	4
Análisis de Controles Externos	25	30

LABORATORIOS DE AGUAS - UNIDAD DE MICROBIOLOGÍA Y DE ANÁLISIS FÍSICO-QUÍMICO DE AGUAS			
Programas	Análisis	2015	2016
Programa de Vigilancia de Agua de Consumo Humano	Microbiológico	900	961
	Fisicoquímico	921	957
Programa de Vigilancia de Agua de Zonas de Baño	Microbiológico	423	475
	Fisicoquímico		
Programa de Vigilancia de Agua de Piscina de Uso Colectivo	Microbiológico	98	101
	Fisicoquímico	98	101
Programa de Vigilancia de Agua de Piscinas Climatizadas	Microbiológico		
	Fisicoquímico		
Programa de Vigilancia de Trihalometanos en Agua de Consumo Humano	Fisicoquímico	198	194
Programa de Vigilancia Aguas de Mataderos	Microbiológico	16	15
	Fisicoquímico	16	15
Programa de Vigilancia de Comedores Colectivos	Microbiológico	8	9
	Fisicoquímico	8	9
Programa de Vigilancia de Aguas de Consumo Humano en Hospitales	Microbiológico	15	15
	Fisicoquímico	15	15
Análisis de Aguas Envasadas	Microbiológico	1	
	Fisicoquímico	1	
Análisis de Aguas de Consumo Humano no Programadas Remitidas por las Direcciones de Salud	Microbiológico	8	10
	Fisicoquímico	8	10
Análisis de Aguas de Zonas de Baño no Programadas Remitidas por las Direcciones de Salud	Microbiológico	1	2
Análisis de Otras Aguas	Microbiológico	11	10
	Fisicoquímico	11	10
Análisis de Controles Internos	Microbiológico	270	276
	Fisicoquímico	280	288
Análisis de Controles Externos	Microbiológico	16	18
	Fisicoquímico	13	15
Análisis Aguas de Piscinas Climatizadas	Microbiológico	20	26
	Fisicoquímico	20	26

11. Dirección de Salud. 11.12 Laboratorio de Salud Pública de Cáceres

ESTRUCTURA DEL LABORATORIO DE SALUD PÚBLICA DE CÁCERES

Unidades Analíticas:

Unidad de Microbiología de Aguas

Unidad de Microbiología de Alimentos

Unidad de Análisis Físico-Químico de Aguas

Unidad de Análisis Físico-Químico de Alimentos

Unidades Administrativas:

Unidad de Garantía de la Calidad

Unidad de Administración

PERSONAL DEL LABORATORIO DE SALUD PÚBLICA DE CÁCERES

Farmacéutica: 1

Responsable del Laboratorio

Responsable Técnico Unidad de Microbiología de Aguas

Responsable Unidad de Microbiología de Aguas

Farmacéutica: 1

Responsable de Calidad

Responsable Técnico Unidad Análisis Físico-Químico de Alimentos

Farmacéutica: 1

Responsable de Formación

Responsable Técnico Unidad Análisis Físico-Químico de Aguas

Enfermeros/as 6

Titulado Grado Medio 1

Auxiliar de Enfermería 4

Auxiliar Administrativo 2

Auxiliar Sanitario / Conductor 1

12

Dirección de
Recursos Humanos

12. Dirección de Recursos Humanos. 12.1 Dirección de Recursos Humanos

2015

Subdirectora de Recursos Humanos

Araceli Arias Adame

Jefa de Sección de Administración de Personal

M^a Nieves Mota Perea

Jefa de Sección de Retribuciones

M^a Milagrosa García Moreno

JULIO 2015		SECCIÓN ADMINISTRACIÓN DE PERSONAL	
DIRECTOR DE RECURSOS HUMANOS	0	JEFA DE SECCIÓN	1
SUBDIRECTORA DE RECURSOS HUMANOS	1	JEFA DE GRUPO CONTRATACIONES	1
JEFE DE GRUPO AUXILIAR FUNCIÓN ADMINISTRATIVA	1	GRUPO TÉCNICO DE LA FUNCIÓN ADMINISTRATIVA	1
CONSULTOR RR.HH	1	GRUPO ADMINISTRATIVO DE LA FUNCIÓN ADMINISTRATIVA	2
		GRUPO AUXILIAR DE LA FUNCIÓN ADMINISTRATIVA (FUNCIONARIA)	1
		GRUPO AUXILIAR DE LA FUNCIÓN ADMINISTRATIVA	14
		SECCIÓN RETRIBUCIONES-NÓMINAS	
		JEFA DE SECCIÓN	1
		JEFE DE NEGOCIADO	1
		GRUPO AUXILIAR DE LA FUNCIÓN ADMINISTRATIVA	5
		GRUPO GESTIÓN DE FUNCIÓN ADMINISTRATIVA	1
		TOTAL	31

12. Dirección de Recursos Humanos. 12.1 Dirección de Recursos Humanos

2016

Directora de Recursos Humanos

María Carmen Barroso Horrillo

Jefa de Servicio de Contrataciones y Retribuciones

Nieves Mota Perera

Jefa de Servicio de Administración de Personal

Matilde Barrero Acedo

Jefa de Sección de Administración de Personal

M^a Mar Aguilar Vázquez

Jefe de Sección de Contrataciones

Antonio Jesús Sánchez Rubio

Jefa de Sección de Retribuciones

M^a Milagrosa García Moreno

DIRECTORA DE RECURSOS HUMANOS	1
JEFA DE SERVICIO DE CONTRATACIONES Y RETRIBUCIONES	1
JEFA DE SERVICIO DE ADMINISTRACIÓN DE PERSONAL	1
JEFA DE SECCIÓN DE ADMINISTRACIÓN DE PERSONAL	1
JEFE DE SECCIÓN DE CONTRATACIONES	1
JEFA DE SECCIÓN DE NÓMINA-RETRIBUCIONES	1
JEFE DE GRUPO AUXILIAR FUNCIÓN ADMINISTRATIVA	2
CONSULTOR RR.HH	1
SECCIÓN CONTRATACIONES	
JEFE DE SECCIÓN	1
JEFA DE GRUPO CONTRATACIONES	1
GRUPO ADMINISTRATIVO DE LA FUNCIÓN ADMINISTRATIVA	1
GRUPO AUXILIAR DE LA FUNCIÓN ADMINISTRATIVA (FUNCIONARIA)	1
GRUPO AUXILIAR DE LA FUNCIÓN ADMINISTRATIVA	8

SECCIÓN ADMINISTRACIÓN DE PERSONAL - ABSENTISMOS	
JEFA DE SECCIÓN	1
GRUPO AUXILIAR DE LA FUNCIÓN ADMINISTRATIVA	6
GRUPO ADMINISTRATIVO DE LA FUNCIÓN ADMINISTRATIVA	1
SECCIÓN RETRIBUCIONES-NÓMINAS	
JEFA DE SECCIÓN	1
JEFA DE GRUPO NÓMINAS	1
JEFE DE NEGOCIADO	1
GRUPO AUXILIAR DE LA FUNCIÓN ADMINISTRATIVA	4
TOTAL	31

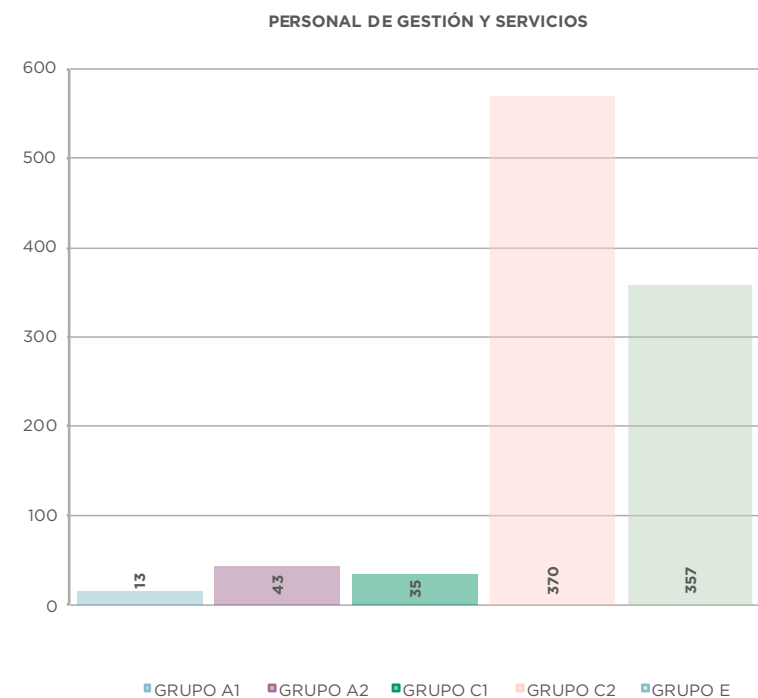
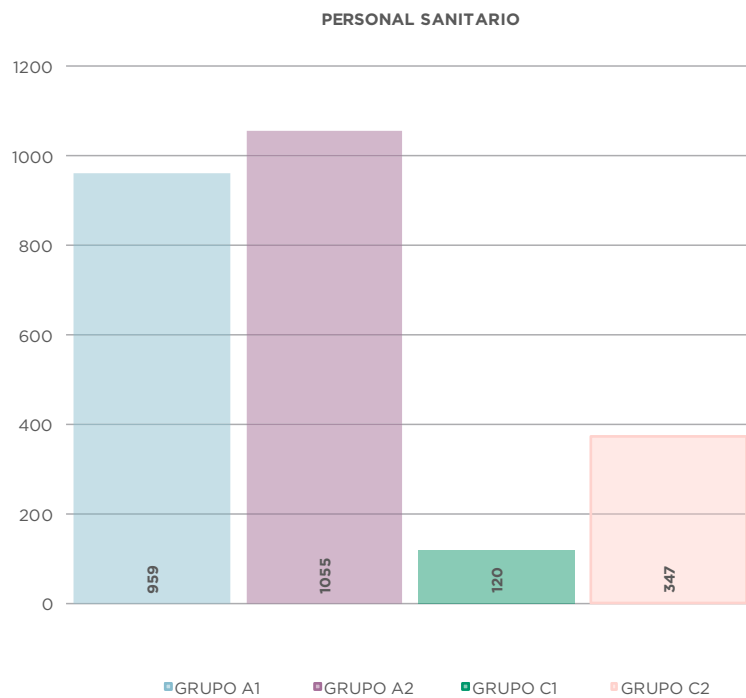


12. Dirección de Recursos Humanos. 12.2 Plantilla efectiva del Área de Salud de Cáceres

2015

PERSONAL SANITARIO	
GRUPO A1	958
GRUPO A2	1011
GRUPO C1	116
GRUPO C2	549
TOTAL PERSONAL SANITARIO	2634

PERSONAL DE GESTIÓN Y SERVICIOS	
GRUPO A1	11
GRUPO A2	42
GRUPO C1	40
GRUPO C2	377
GRUPO E	358
TOTAL PERSONAL NO SANITARIO	828
TOTAL PLANTILLA EFECTIVA DEL ÁREA	3462

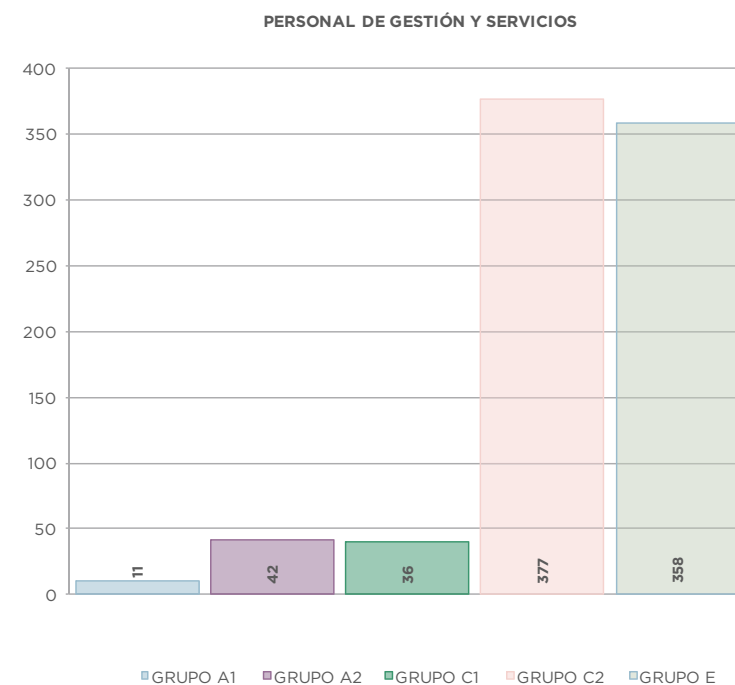
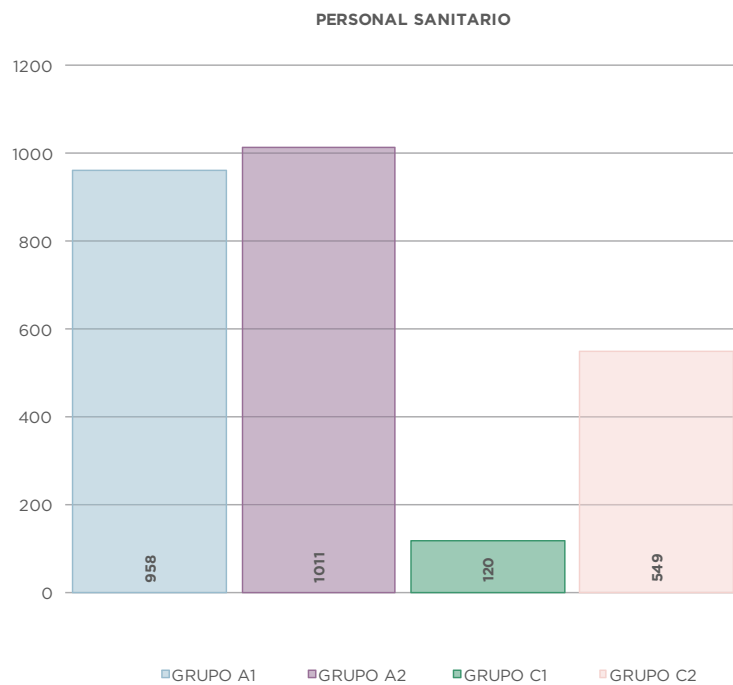


12. Dirección de Recursos Humanos. 12.2 Plantilla efectiva del Área de Salud de Cáceres

2016

PERSONAL SANITARIO	
GRUPO A1	959
GRUPO A2	1055
GRUPO C1	120
GRUPO C2	374
TOTAL PERSONAL SANITARIO	2508

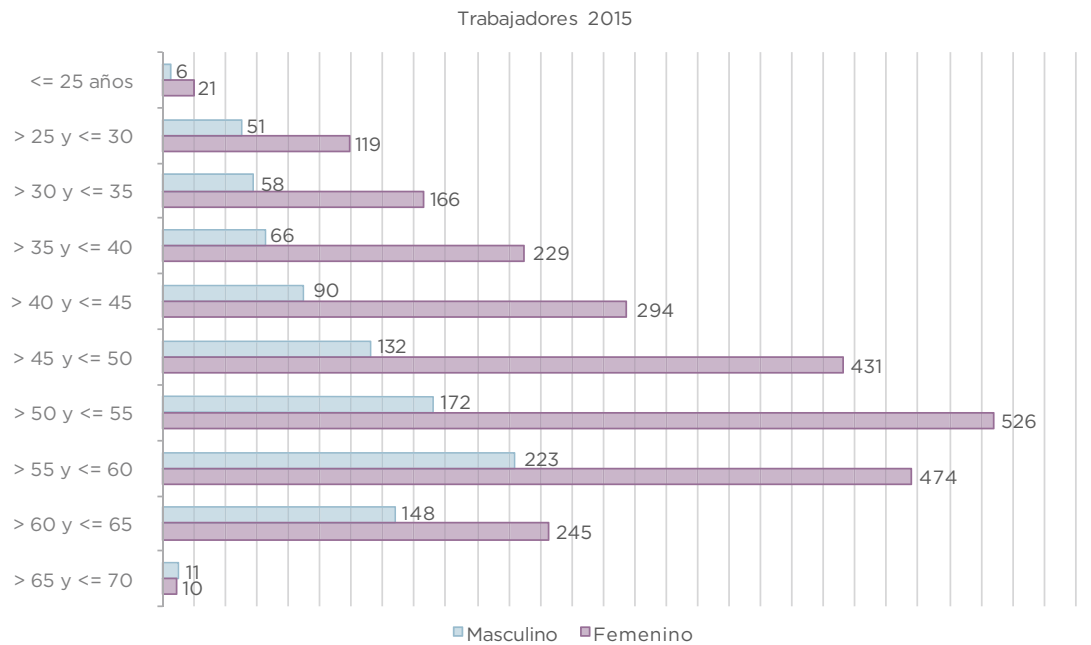
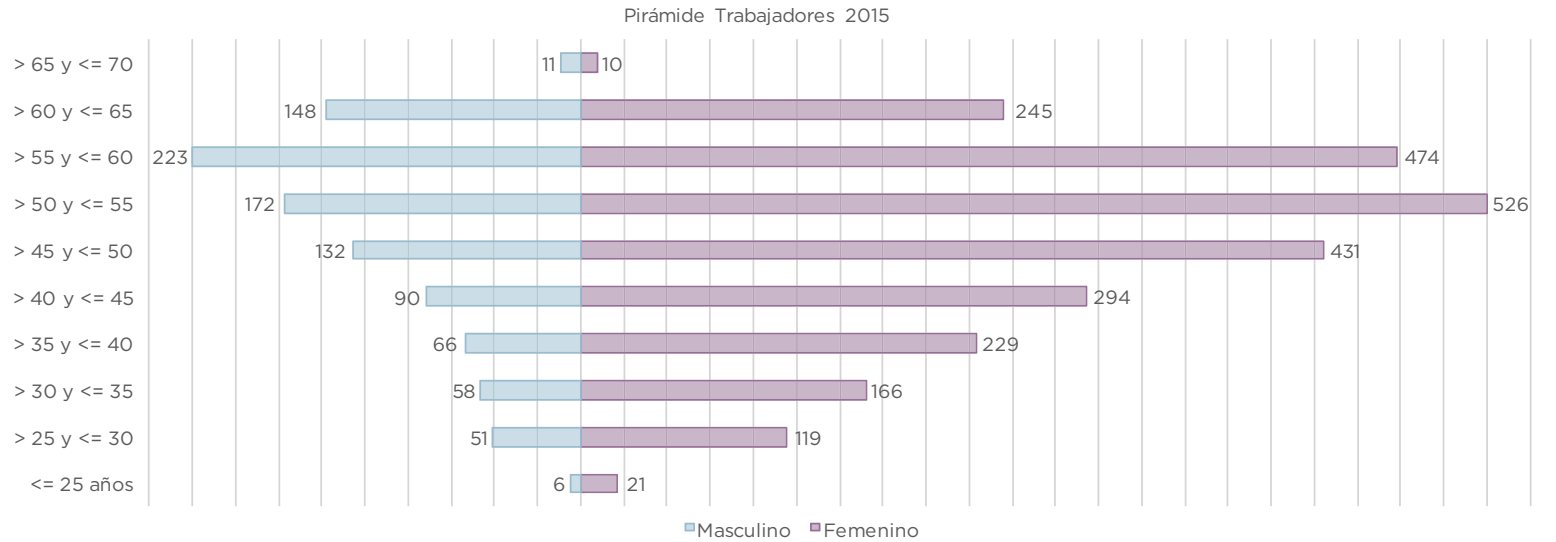
PERSONAL DE GESTIÓN Y SERVICIOS	
GRUPO A1	13
GRUPO A2	43
GRUPO C1	35
GRUPO C2	570
GRUPO E	357
TOTAL PERSONAL NO SANITARIO	1018
TOTAL PLANTILLA EFECTIVA DEL ÁREA	3526



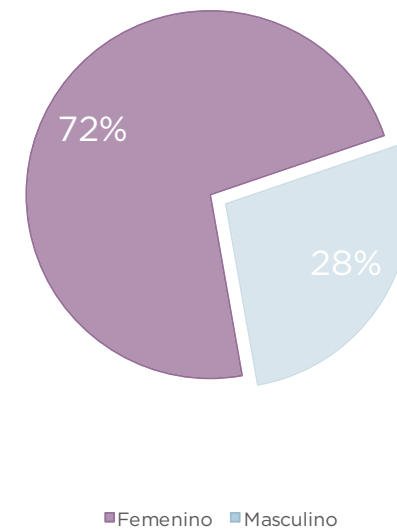
12. Dirección de Recursos Humanos. 12.3 Puestos directivos del Área

	2015	2016
GERENTE DEL ÁREA DE SALUD DE CÁCERES	1	1
DIRECTORA DE SALUD DE CÁCERES	1	1
DIRECTOR MÉDICO ASISTENCIAL	-	1
DIRECTOR MÉDICO DE ATENCIÓN PRIMARIA	1	1
DIRECTOR MÉDICO DE ATENCIÓN ESPECIALIZADA	-	1
DIRECTORA DE RECURSOS HUMANOS	1	1
DIRECTORA DE RÉGIMEN ECONÓMICO	-	1
SUBDIRECTOR DE RÉGIMEN ECONÓMICO	1	1
DIRECTOR DE ENFERMERÍA DE ATENCIÓN ESPECIALIZADA	1	1
DIRECTOR DE ENFERMERÍA DE ATENCIÓN PRIMARIA	2	1
TOTAL	8	10

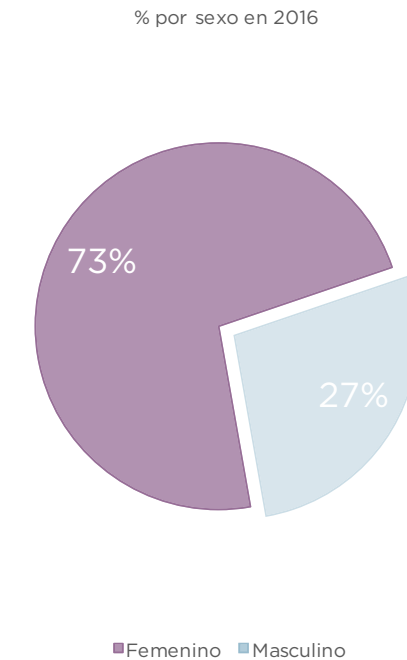
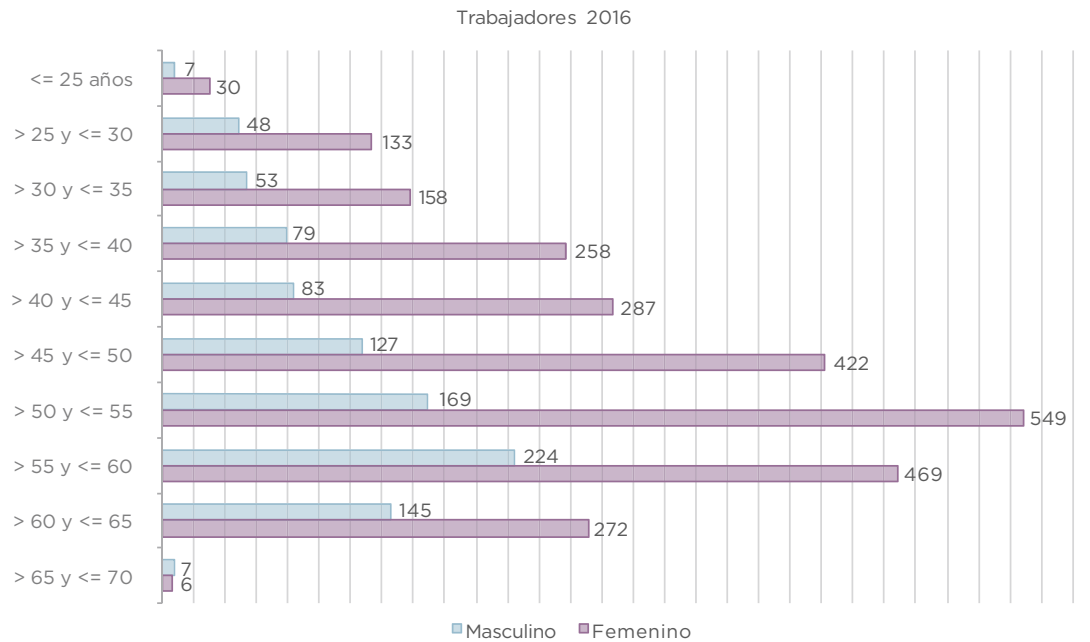
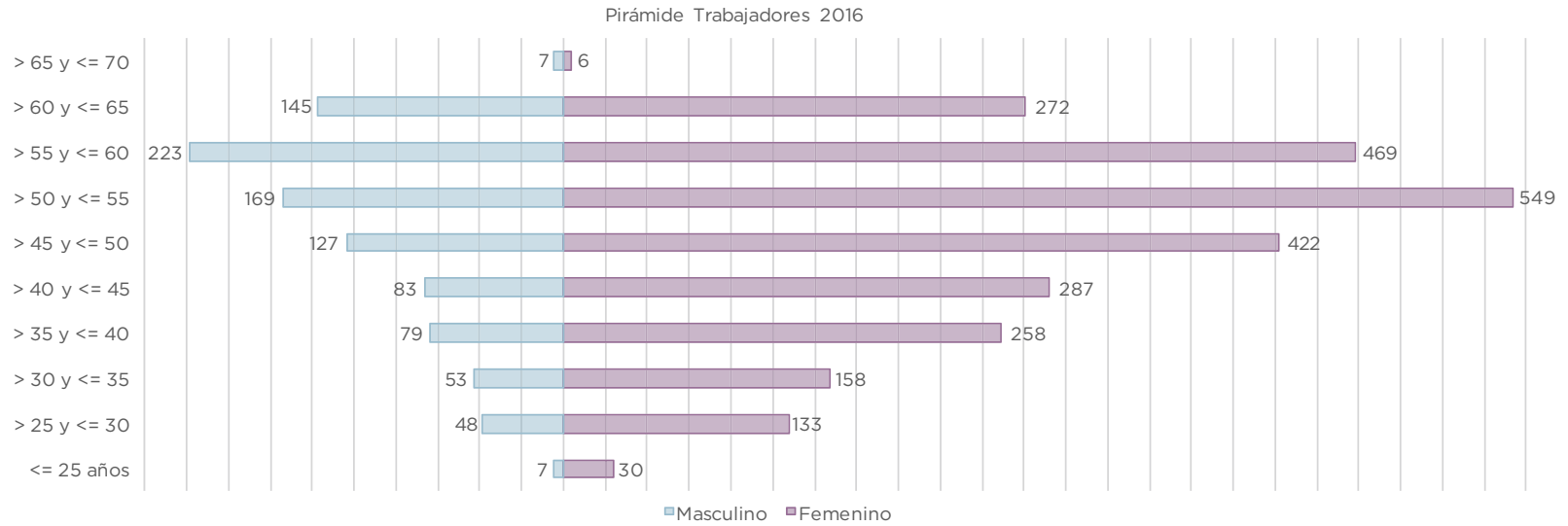
12. Dirección de Recursos Humanos. 12.4 Pirámide de Trabajadores



% por sexo en 2015



12. Dirección de Recursos Humanos. 12.4 Pirámide de Trabajadores





12. Dirección de Recursos Humanos. 12.5 Personal jubilado en el Área de Salud de Cáceres durante los años 2015/16

ATENCIÓN ESPECIALIZADA		
CATEGORÍA	2015	2016
Administrativo AE	1	1
Auxiliar Administrativo AE	4	5
Auxiliar Enfermería AE	20	19
Calefactor		2
Celador AE	4	9
Electricista	1	1
Enfermero/a AE	14	20
FEA	6	16
FEA R.D.L. 16/2012		1
FEA R.D.L. 16/2013		1
Fisioterapeuta	1	1
Fontanero	1	
Grupo Técnico de Función Administrativa		1
Mecánico	1	
Médico AE 16/2012		1
Médico AE 16/2013		1
Pinche	4	10
TCAE		1
Técnico Especialista	1	
Telefonista		1
TOTALES	58	91

ATENCIÓN PRIMARIA		
CATEGORÍA	2015	2016
Administrativo AP		1
Auxiliar Administrativo AP		4
Auxiliar Enfermería AP	2	4
Celador AP	1	1
Enfermero/a AP	5	11
Jefe Negociado	1	3
Médico AP Cupo Pediátrico		1
Médico de Familia AP	2	16
Pediatra de EAP	1	
Veterinario	2	1
TOTALES	14	42
JUBILACIONES TOTAL EN 2015	72	133

JUBILACIONES DEL PERSONAL DE LA DIRECCIÓN DE ENFERMERÍA												
CATEGORÍA	ENE	FEB	MAR	ABR	MAY	JUN	JUL	AGO	SEP	OCT	NOV	DIC
ENFERMERÍA						2	2	6	2		3	4
TCAE						3		3	1	3	4	1
T.E.LABORATORIO									1		1	
T.E.RADIOLOGÍA												
FISIOTERAPEUTA												1
MATRONAS												
T.E. ANAT PATOL												
TOTALES						5	2	9	4	3	8	5

12. Dirección de Recursos Humanos. 12.6 Interinidades

TRABAJADORES INTERINOS ACTIVOS														
Tipo Personal	Clave de sexo	Grupo de Titulación										Total General		
		A1		A2		C1		C2		E				
		2015	2016	2015	2016	2015	2016	2015	2016	2015	2016	2015	2016	
PF	Femenino	68	73										68	73
	Masculino	46	51										46	51
Total PF		114	124										114	124
PNS	Femenino	1		4	4	3	3	25	22	80	72		113	101
	Masculino	1	1	3	3	2	2	23	28	17	15		46	49
Total PNS		2	1	7	7	5	5	48	50	97	87		159	150
PSNF	Femenino			83	75	14	21	84	90				181	186
	Masculino			22	22	3	3	6	5				31	30
Total PSNF				105	97	17	24	90	95				212	216
Total general		116	125	112	104	22	29	138	145	97	87		485	490

NOTA
 PF: Personal Facultativo
 PNS: Personal no Sanitario
 PSNF: Personal Sanitario no Facultativo

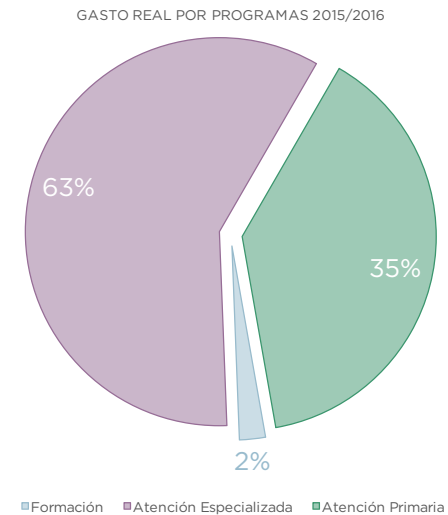
13

Dirección de
Régimen Económico

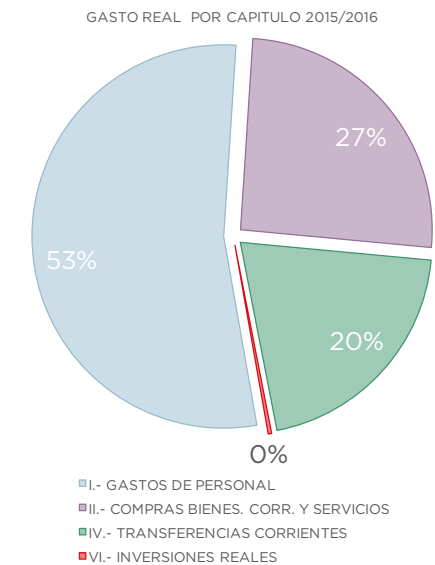
13. Dirección de Régimen Económico. 13.1 Ejecución Presupuestos

EJECUCIÓN PRESUPUESTARIA

EJECUCIÓN PRESUPUESTO POR PROGRAMAS CÁCERES				
PROGRAMAS	2015		2016	
	Gasto Real	%	Gasto Real	%
Formación	6.214.419	2,13%	6.395.043	2,13%
Atención Especializada	183.023.303	62,64%	188.329.654	62,67%
Atención Primaria	102.930.761	35,23%	105.803.011	35,21%
Total Presupuesto	292.168.483	100%	300.527.708	100%



EJECUCIÓN PRESUPUESTO POR CAPÍTULOOS CÁCERES				
CAPÍTULOS	2015		2016	
	Gasto Real	%	Gasto Real	%
I.- GASTOS DE PERSONAL	153.692.334	52,60%	158.489.923	52,74%
II.- COMPRAS BIENES. CORR. Y SERVICIOS	79.804.091	27,31%	81.853.579	27,24%
IV.- TRANSFERENCIAS CORRIENTES	57.986.799	19,85%	59.558.044	19,82%
VI.- INVERSIONES REALES	685.259	0,23%	626.163	0,21%
Total Capítulos	292.168.483		300.527.708	



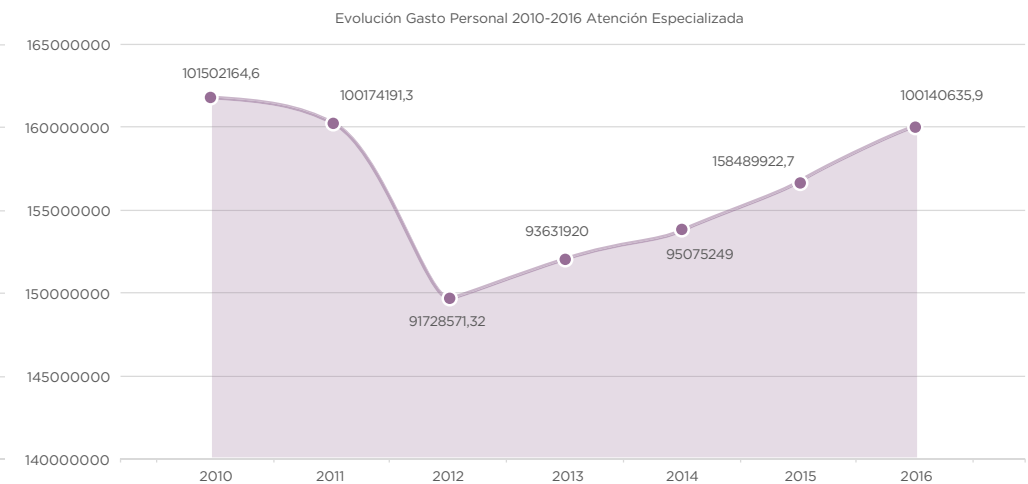
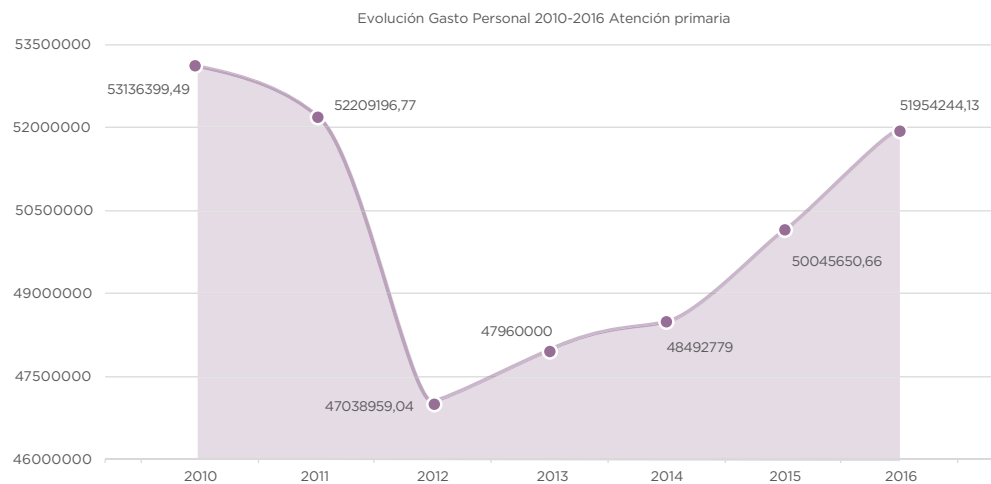
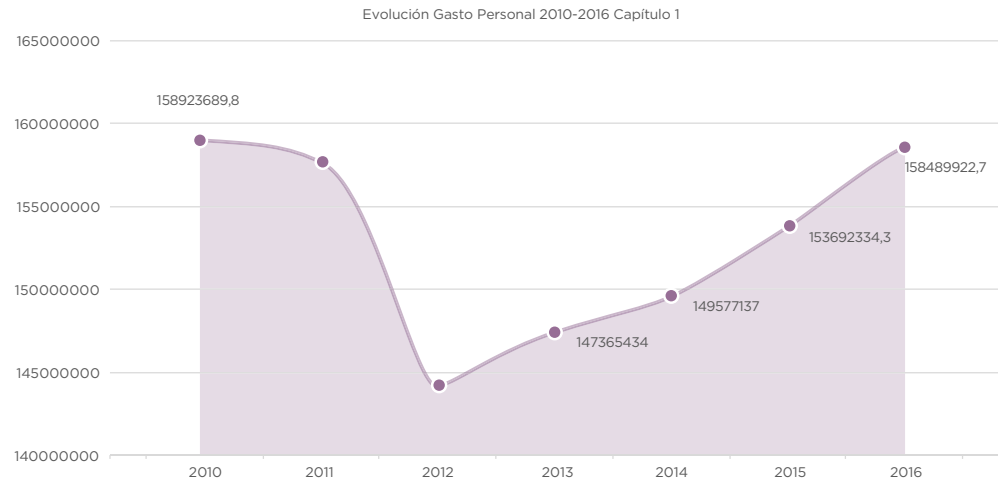
13. Dirección de Régimen Económico. 13.2 Gasto de personal

GASTO DE PERSONAL

CAPÍTULO 1. ÁREA DE SALUD DE CÁCERES					
Programa	EPIGRAFE	2015	2016	Variación €	Variación %
211B	13400 Retribuciones básicas residentes	2.336.114	2.342.582	6.468	0,28%
	13401 Retrib. Básicas residentes grupo II	76.746	122.325	45.579	59,39%
	13405 Complemento Antigüedad	1.853	1.899	46	2,48%
	13500 Atención continuada residentes	1.888.035	1.987.455	99.419	5,27%
	13501 Complem. Formación residentes	342.178	342.324	146	0,04%
	13499 Otros Complementos	61.946	78.784	16.838	27,18%
	16000 Seguridad social	1.507.546	1.519.674	12.128	0,80%
Total 211B		6.214.419	6.395.043	180.624	2,91%
212B	120 y 121 Retribuciones básicas y complementos	22.989.363	23.484.709	495.345	2,15%
	12005 Trienios	2.961.096	3.094.003	132.907	4,49%
	12104 Turnicidad	42.758	46.187	3.429	8,02%
	12105 Atención continuada	4.276.469	4.746.519	470.050	10,99%
	12106 Carrera profesional	2.885.885	2.847.206	-38.678	-1,34%
	12107 Desarrollo profesional	264.013	261.016	-2.997	-1,14%
	12199 Otros complementos	521.185	948.054	426.869	81,90%
	126 Retribuciones sustituciones	2.072.092	1.871.046	-201.046	-9,70%
	128 Retribuciones eventuales	316.027	539.441	223.414	70,69%
	13 Laborales	118.696	24.034	-94.663	-79,75%
	15000 Productividad factor fijo	3.924.763	4.273.046	348.283	8,87%
	15001 Productividad Variable	515.806	296.632	-219.174	-42,49%
	1500100 Productividad directivos y Jefatura Guard.	14.715	13.330	-1.386	-9,42%
	16000 Seguridad social	9.069.582	9.434.603	365.021	4,02%
	161 Prestaciones sociales	73.201	74.419	1.219	1,66%
Total 212B		50.045.651	51.954.244	1.908.593	3,81%
212C	120 y 121 Retribuciones básicas y complementos	45.304.523	46.277.163	972.639	2,15%
	12005 Trienios	5.436.485	5.403.921	-32.563	-0,60%
	12104 Turnicidad	1.285.723	1.341.230	55.507	4,32%
	12105 Atención continuada	8.157.881	8.224.054	66.173	0,81%
	12106 Carrera profesional	4.317.957	3.964.839	-353.117	-8,18%
	12107 Desarrollo profesional	1.200.384	1.114.172	-86.212	-7,18%
	12199 Otros complementos	1.154.645	2.032.220	877.576	76,00%
	126 Retribuciones sustituciones	4.538.548	4.480.229	-58.319	-1,28%
	128 Retribuciones eventuales	2.105.889	2.278.329	172.440	8,19%
	13 Laborales	24.804	0	-24.804	-100,00%
	15000 Productividad factor fijo	3.929.129	3.976.096	46.966	1,20%
	15001 Productividad Variable	304.183	621.596	317.413	104,35%
	1500100 Productividad directivos y Jefatura Guard.	109.636	109.701	65	0,06%
	16000 Seguridad social	19.287.384	20.039.324	751.940	3,90%
	161 Prestaciones sociales	275.094	277.761	2.667	0,97%
Total 212C		97.432.265	100.140.636	2.708.371	2,78%
Total general		153.692.334	158.489.923	4.797.588	3,12%

13. Dirección de Régimen Económico. 13.2 Gasto de personal

GASTO DE PERSONAL



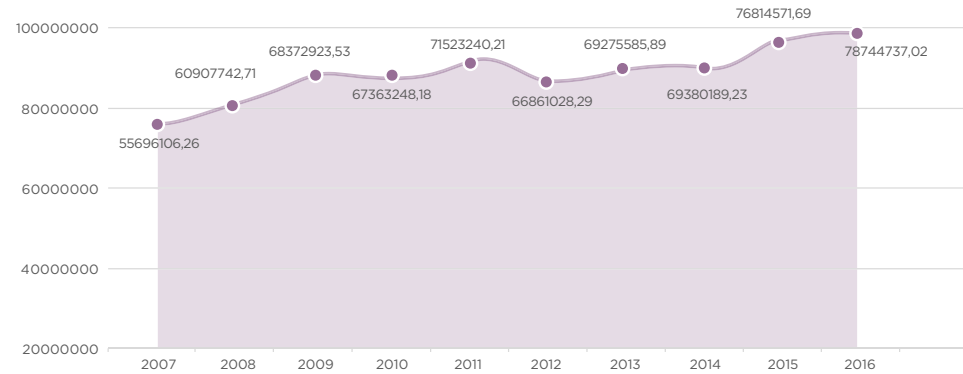
13. Dirección de Régimen Económico. 13.3. Gastos corrientes en bienes y servicios

CAPÍTULO 2. ÁREA DE SALUD DE CÁCERES					
Programa	Bolsa de Vinculación	2015	2016	Variación €	Variación %
212B	20 Arrendamientos	0	0	0	
	21 Reparaciones y Mantenimiento	307.901	258.740	-49.161	-15,97%
	22 Resto Gastos Corrientes	467.848	467.048	-800	-0,17%
	22100 a 22105 Energía, Agua, Gas, Vest y Ali.	545.015	491.237	-53.777	-9,87%
	22106 Productos Farmacéuticos	235.635	232.554	-3.081	-1,31%
	22107 Material Sanitario	359.008	413.408	54.399	15,15%
	22700 a 22701 Seguridad y Limpieza	926.672	961.973	35.301	3,81%
	23 Indemnización por razón del Servicio	147.442	283.882	136.440	92,54%
TOTAL 212B		2.989.520	3.108.842	119.322	3,99%
212C	20 Arrendamientos	0	0	0	
	21 Reparaciones y Mantenimiento	2.011.073	2.219.569	208.496	10,37%
	22 Resto Gastos Corrientes	3.355.062	3.516.183	161.122	4,80%
	22100 a 22105 Energía, Agua, Gas, Vest y Ali.	2.940.374	3.128.900	188.526	6,41%
	22106 Productos Farmacéuticos	31.323.416	32.891.628	1.568.212	5,01%
	2210604 Hepatitis C	0	1.139.760	1.139.760	
	22107 Material Sanitario	23.805.247	24.759.943	954.696	4,01%
	22700 a 22701 Seguridad y Limpieza	4.531.182	4.519.148	-12.034	-0,27%
23 Indemnización por razón del Servicio	2.777	7.912	5.135	184,87%	
25 Asistencia sanitaria con medios ajenos	4.144.068	4.268.906	124.838	3,01%	
TOTAL 212C		73.825.052	75.635.895	1.810.843	2,45%
TOTAL GASTO REAL		76.814.572	78.744.737	1.930.165	2,51%

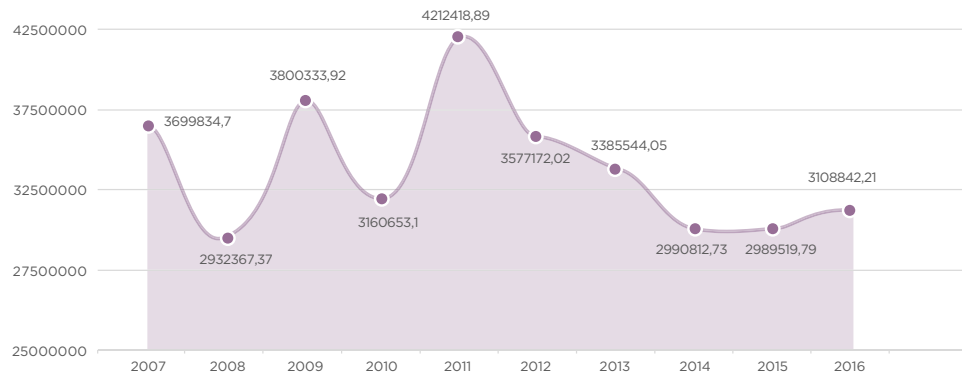
13. Dirección de Régimen Económico. 13.3. Gastos corrientes en bienes y servicios

GASTOS CORRIENTES EN BIENES Y SERVICIOS

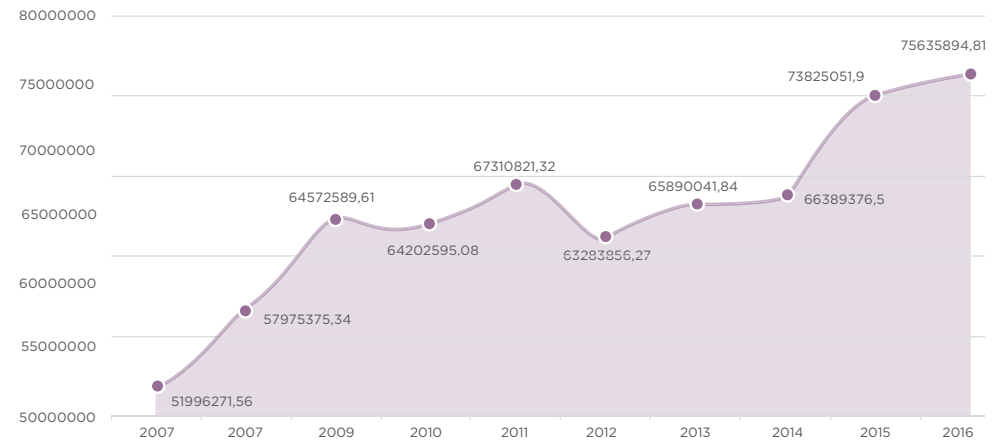
Gasto Capítulo 2 Área de Cáceres



Gasto Capítulo 2 Atención primaria

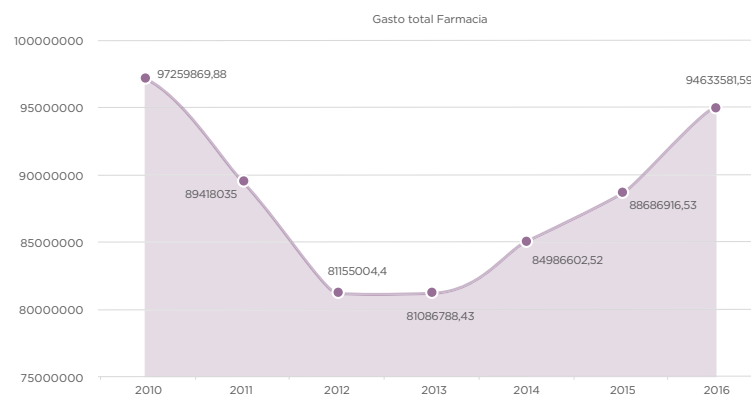
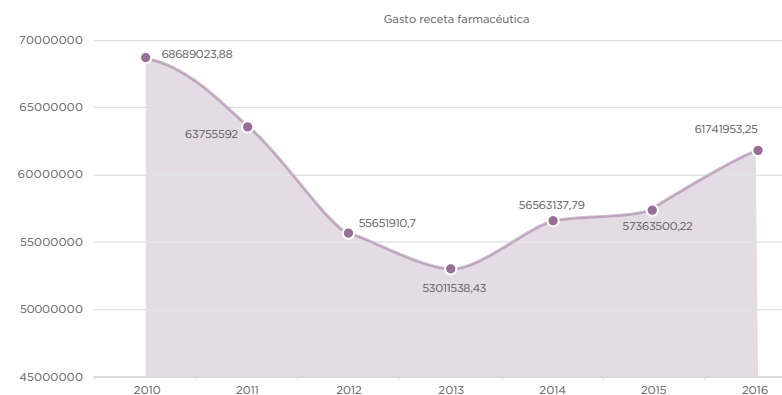
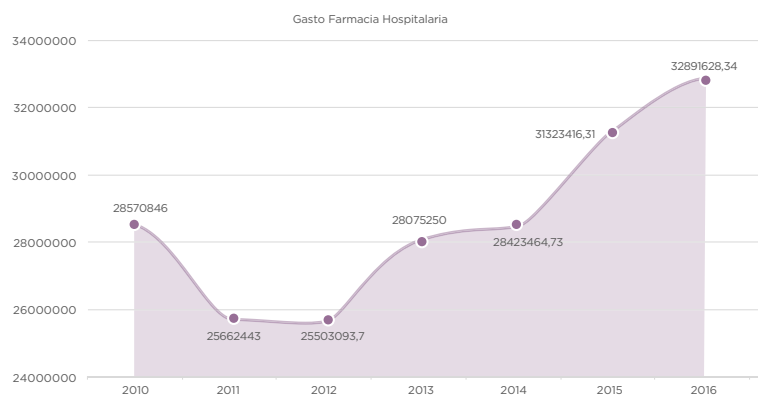


Gasto Capítulo 2 Atención Especializada



13. Dirección de Régimen Económico. 13.4 Gasto Farmacia Hospitalaria y Receta Farmacéutica

GASTO FARMACIA CÁCERES							
	2010	2011	2012	2013	2014	2015	2016
Farmacia Hospitalaria	28.570.846	25.662.443	25.503.094	28.075.250	28.423.465	31.323.416	32.891.628
Receta Farmacéutica	68.689.024	63.755.592	55.651.911	53.011.538	56.563.138	57.363.500	61.741.953
Total	97.259.870	89.418.035	81.155.004	81.086.788	84.986.603	88.686.917	94.633.582





CytoFLEX

13. Dirección de Régimen Económico. 13.5 Facturación-Ingresos Cargos a Terceros

CARGOS A TERCEROS				
	2015	2016	Variación €	Variación %
Facturación Cargos a Terceros	3.140.022	4.523.667	1.383.645	44,06%
Ingresos Cargos a Terceros	2.310.973	2.704.552	393.579	17,03%

Motivo Facturación	2015	2016	Variación €	Variación %
Accidente de trabajo	674.590	733.493	58.903	8,73%
Accidente de tráfico	676.056	665.301	-10.755	-1,59%
Accidentes de caza	24.536	3.725	-20.811	-84,82%
Accidentes deportivos	11.387	14.444	3.057	26,85%
Compañías privadas	1.316.743	2.535.029	1.218.285	92,52%
Entidades colaboradoras		3.168	3.168	
Estado (Gen. penitenciario, ISFAS)	1.769	131.577	129.808	7337,85%
Otras	151.856	220.578	68.722	45,25%
Particular	258.333	193.860	-64.473	-24,96%
Seguro Escolar	24.752	22.493	-2.259	-9,13%
Total general	3.140.022	4.523.667	1.383.645	44,06%

13. Dirección de Régimen Económico. 13.6.Contratación Administrativa

EXPEDIENTES DE CONTRATACIÓN: DISTRIBUCIÓN POR TIPO DE CONTRATO. ÁREA CÁCERES

	2015		2016	
	Imp. Licitación	Imp. Adjudicación	Imp. Licitación	Imp. Adjudicación
Contrato de Obra			74.924,04	74.924,04
Contrato de Servicio	647.513,55	617.589,16	1.264.961,11	1.259.613,96
Contrato de Suministros	32.571.921,19	32.516.422,95	28.430.277,09	28.377.821,64
TOTAL	33.219.434,74	33.134.012,11	29.770.162,24	29.712.359,64

EXPEDIENTES DE CONTRATACIÓN: NÚMERO DE CONTRATOS

	2015	2016
	Nº Contratos	Nº Contratos
Contrato de Obra	0	3
Contrato de Servicio	124	166
Contrato de Suministros	15.884	15.966
TOTAL	16.008	16.135

13. Dirección de Régimen Económico. 13.7 Facturación con medios ajenos

FACTURACIÓN POR ASISTENCIA SANITARIA CON MEDIOS AJENOS				
EPÍGRAFE	DESCRIPCIÓN	2015	2016	
25302	CLUB DE DIÁLISIS	2.552.824,84	2.948.684,92	
25303	OTRAS HEMODIÁLISIS EN CENTROS NO HOSPITALARIOS	1.275.053,61	1.215.033,25	
25402	OXIGENOTERAPIA EN DOMICILIO	69.398,62	59.463,30	
25409	OTROS SERVICIOS ESPECIALES	234.718,06	35.568,26	
25809	OTROS SERVICIOS DE ASISTENCIA SANITARIA	12.073,17	10.156,11	
TOTAL		4.144.068,30	4.268.905,84	



13. Dirección de Régimen Económico. 13.8 Inversiones 2016

PRINCIPALES INVERSIONES AÑO 2016			
Número	Inversión	Importe	
1	TUBO TAC 64 CORTES	66.297,11	
2	MESA QUIRÓFANO	36.160,92	
3	ECÓGRAFO DE MAMA	35.695,00	
4	TORRE LAPAROSCOPIA	33.335,50	
5	ECÓGRAFO PORTABLE	32.549,00	
6	CARRO ANESTESIA	30.219,75	
7	ECÓGRAFO	29.887,00	
8	OBRA ADECUACIÓN PLANTA OCTAVA Hspa	26.521,84	
9	ULTRACONGELADOR VERTICAL	21.755,80	
10	ECÓGRAFO	21.659,00	
11	CAJA INSTRUMENTAL	20.267,28	
12	MOBILIARIO CLÍNICO	18.954,00	
13	CAJA INSTRUMENTAL	18.947,95	
14	SONDA ECÓGRAFO	18.434,35	
15	RESPIRADOR	17.278,80	
16	RESPIRADOR	17.278,80	
17	ULTRACONGELADOR	16.581,40	

13. Dirección de Régimen Económico. 13.9.Almacenes

ENTRADAS A ALMACÉN		
MES	Importe	Nº Artículos
1	508.980,93	1.774.123
2	641.456,51	2.608.931
3	467.794,23	2.355.492
4	677.043,02	2.936.022
5	548.207,65	2.669.158
6	790.042,66	3.153.062
7	452.679,77	2.433.710
8	532.512,94	3.082.162
9	612.242,46	2.151.835
10	468.785,80	1.782.074
11	586.401,27	2.030.485
12	763.140,90	2.026.475
Total general	7.049.288,14	29.003.530

SALIDAS DE ALMACÉN		
mes	Importe	Nº Artículos
1	468.312,45	2.188.178
2	503.281,22	2.256.405
3	553.826,73	2.667.185
4	566.792,18	2.548.681
5	529.309,43	2.400.391
6	517.968,44	2.419.154
7	478.012,61	2.260.506
8	433.091,05	2.186.554
9	412.843,89	1.915.086
10	533.253,27	2.464.773
11	560.001,30	2.627.985
12	478.990,07	2.314.694
Total general	6.035.682,64	28.249.591,26

13. Dirección de Régimen Económico. 13.10.Cocina

COCINA DIETAS			
DIETAS	2015	2016	Dif.
Dieta 1001 a 1500 calorías	4.641	3.482	-1.159
Dieta 20 grs proteínas	110	186	76
Dieta 40 u 80 grs proteínas	434	591	157
Dieta 750 a 1000 calorías	1.051	1.511	460
Absoluta	67.709	66.703	-1.006
Astringente	13.475	12.343	-1.132
Baja en Colesterol	58.605	59.761	1.156
Blanda	63.706	59.442	-4.264
Diabética	65.266	69.269	4.003
Dietas no catalogadas	4.039	5.552	1.513
Líquida	11.633	12.379	746
Normal o Basal	176.700	183.816	7.116
Normal Pediátrica	9.840	8.188	-1.652
Protección Hepático/Biliar	7.358	7.743	385
Rica en residuos	8.236	8.744	508
Semiblanda	11.972	11.725	-247
Total Dietas	504.775	511.435	6.660

COSTE COCINA		
Concepto	2015	2016
Estancias	122.781	127.099
Costes Propios Cocina	4.037.333	3.970.877
Coste Víveres	682.680	719.178
Coste Dieta Cocina	8,00	7,76
Coste Estancia Cocina	32,88	31,24
Coste Dieta Alimentación	1,35	1,41
Coste Estancia Alimentación	5,56	5,66

13. Dirección de Régimen Económico. 13.11.Mantenimiento Electromedicina

MANTENIMIENTO DE ATENCIÓN ESPECIALIZADA. RESUMEN DE INTERVENCIONES Y HORAS

HOSPITAL SAN PEDRO DE ALCÁNTARA												
TIPO	Enero	Febrero	Marzo	Abril	Mayo	Junio	Julio	Agosto	Septiembre	Octubre	Noviembre	Diciembre
Preventivo	527	572	629	576	557	696	583	587	612	527	609	651
Correctivo	387	483	402	417	434	443	440	419	343	371	371	366
Total Intervenciones	914	1055	1031	993	991	1139	1023	1006	955	898	980	1017

HOSPITAL NUESTRA SEÑORA DE LA MONTAÑA												
TIPO	Enero	Febrero	Marzo	Abril	Mayo	Junio	Julio	Agosto	Septiembre	Octubre	Noviembre	Diciembre
Preventivo	82	72	84	76	76	103	89	86	116	106	126	146
Correctivo	21	46	28	30	44	43	35	36	39	22	31	25
Total Intervenciones	103	118	112	106	120	146	124	122	155	128	157	171

ATENCIÓN PRIMARIA												
TIPO	Enero	Febrero	Marzo	Abril	Mayo	Junio	Julio	Agosto	Septiembre	Octubre	Noviembre	Diciembre
Preventivo	108	87	116	101	91	123	79	72	119	105	109	116
Correctivo	36	89	76	69	70	92	39	67	63	61	59	34
Total Intervenciones	144	176	192	170	161	215	118	139	182	166	168	150

TOTAL ÁREA DE CÁCERES												
TIPO	Enero	Febrero	Marzo	Abril	Mayo	Junio	Julio	Agosto	Septiembre	Octubre	Noviembre	Diciembre
Preventivo	717	731	829	753	724	922	751	745	847	738	844	913
Correctivo	444	618	506	516	548	578	514	522	445	454	461	425
Total Intervenciones	1161	1349	1335	1269	1272	1500	1265	1267	1292	1192	1305	1338

13. Dirección de Régimen Económico. 13.12 Gestión de Riesgos

GESTIÓN DE RIESGOS 2015

Actualizar Planes de Catástrofes Internas y Externas.

En el año 2013 se revisó y actualizó el plan de catástrofes internas del Hospital San Pedro de Alcántara, en el 2015 se crea el comité de catástrofes y se realiza formación on line de Autoprotección, modelo básico para los trabajadores del hospital

Cumplir la Guía de Gestión de Residuos del Servicio Extremeño de Salud.

* Existe un registro documentado de los residuos III y IV
* Residuos Tipo III: 0,835194941Kg/cama/día (Sin tener en cuenta el peso de los contenedores)
* Residuos Tipo IV: 0,163814541 Kg/cama/día (Sin tener en cuenta el peso de los contenedores y solo citostáticos)* 100% de los contenedores están identificados y cumplen las características que indica la guía.

Colaborar en la mejora de la Gestión Medioambiental

*Se ha actualizado la Guía de Gestión de Residuos a la nueva Normativa Autonómica, DECRETO 109/2015, de 19 de Mayo, por el que se regula la producción y gestión de los residuos sanitarios en la Comunidad Autónoma de Extremadura.
*Por parte de Servicios Centrales se establecieron unos objetivos de producción para mejorar la calidad medioambiental y disminuir el coste.
*Se comienza a diseñar un plan de formación de carácter medioambiental para mejorar la gestión medioambiental en el ámbito de los residuos.

Favorecer el ahorro energético

- Instalación de un Grupo de Frío con un ahorro energético de un 30% con respecto al anterior.
- Optimización del alumbrado en varios servicios y zonas comunes del HSPA Y HNSM instalando iluminación tipo led.
- Optimización de consumo eléctrico y eliminación de Potencia Reactiva en el C.S. de Valencia de Alcántara instalando un equipo de ahorro energético.

GESTIÓN DE RIESGOS 2016

Actualizar Planes de Catástrofes Internas y Externas.

Actualización del plan de catástrofes internas del Hospital San Pedro de Alcántara correspondiente al año 2016 (cada 3 años es de obligado cumplimiento su actualización). Organización y preparación para la realización en 2017 de la formación presencial a todos los trabajadores del Plan de Autoprotección.

Cumplir la Guía de Gestión de Residuos del Servicio Extremeño de Salud.

* Existe un registro documentado de los residuos III y IV
*Residuos Tipo III: 0,865247629 Kg/cama/día (Sin tener en cuenta el peso de los contenedores)
* Residuos Tipo IV: 0,16576923 Kg/cama/día (Sin tener en cuenta el peso de los contenedores y solo citostáticos)
* 100% de los contenedores están identificados y cumplen las características que indica la guía.

Colaborar en la mejora de la Gestión Medioambiental

*Se lleva a cabo la Planificación Medioambiental, efectuándose auditorías internas medioambientales (gestión de residuos).
*Se imparte formación en Gestión Interna de Residuos..

Favorecer el ahorro energético

- Optimización del alumbrado en varios servicios y zonas comunes del HSPA Y HNSM instalando iluminación tipo led.
- Optimización del alumbrado exterior en el HNSM instalando iluminación tipo led.
- Optimización de potencia, bajando la potencia contratada en dos centros de Salud: Mejostilla y Valencia de Alcántara.

14

Memoria de Calidad

14. Memoria de Calidad. 14.1 Calidad percibida y satisfacción de los usuarios

DOCUMENTOS DE CONSENTIMIENTOS INFORMADOS REVISADOS Y ADECUADOS CONFORME A LA LEY 41/2002 E INCORPORADOS AL REPOSITORIO DE FORMULARIOS DE CONSENTIMIENTO INFORMADO EN LA WEB DEL ÁREA DE SALUD DE CÁCERES

Anestesiología y Reanimación	Radiofrecuencia de Facetas Lumbares
	Radiofrecuencia del Ganglio Dorsal de Raíces Espinales
	Radiofrecuencia del Ganglio Estrellado
	Epidurólisis y Radiofrecuencia Intracanal
Cirugía General y Aparato Digestivo	Tiroidectomía
Ginecología y Obstetricia	Control ecográfico durante el embarazo Cribado para alteraciones del cariotipo (Síndrome de Down)
	Ablación Térmica Endometrial
Neurocirugía	Control ecográfico durante el embarazo
	Biopsia estereotáctica o guiada con Neuronavegador
	Derivación ventrículo atrial o ventrículo pleural para tratamiento de la hidrocefalia
	Colocación de reservorio tipo Ommaya
	Craneotomía para lesión supratentorial
	Craneotomía para lesiones de fosa posterior
	Craneotomía ángulo pontocerebeloso y subtemporal
	Craneoplastia (Reconstrucción de defecto óseo craneal)
	Drenaje Ventricular Externo
	Liberación de Nervios Periféricos
	Absceso Cerebral. Punción
	Monitorización de presión intracraneal
	Implante de un Estimulador Medular
	Abordaje transtorácico para lesiones de columna
Descompresión del canal raquídeo	
Oftalmología	Colirio de Suero Autólogo

Oncología	Estudio de factores genéticos predisponentes a cáncer hereditario
Otorrinolaringología	Condroplastia Tiroidea
	Adenectomía
Prevención de Riesgos Laborales	Quimioprofilaxis / Tratamiento de infección tuberculosa latente
	Profilaxis postexposición a VIH
Rehabilitación	Infiltraciones
Urología	Uretrólisis
	Prostatectomía Radical Laparoscópica
	Inyección de Toxina Botulínica

DOCUMENTOS DE ACOGIDA A NUEVOS PROFESIONALES INCORPORADOS EN 2015

Unidad de Urología	Tríptico Unidad de Urología
Unidad de Traumatología	Tríptico de Unidad de Traumatología
Unidad de Pediatría	Tríptico Unidad de Pediatría
Unidad de O.R.L.	Tríptico Unidad de O.R.L.
Hemodiálisis	Tríptico Hemodiálisis
Unidad de Tocología	Tríptico Unidad de Tocología
Unidad de Paritorio	Tríptico Unidad de Paritorio
Unidad de Cardiología - Neurología	Tríptico Unidad de Cardiología - Neurología
Unidad de Enfermería de Nefrología-Neumología-Unidad de Cuidados Respiratorios Intermedios	Tríptico de la Unidad de Enfermería de Nefrología-Neumología-Unidad de Cuidados Respiratorios Intermedios
Unidad de Fisioterapia-Rehabilitación	Tríptico Unidad de Fisioterapia-Rehabilitación

14. Memoria de Calidad. 14.1 Calidad percibida y satisfacción de los usuarios

PROTOCOLIZACIÓN DE LA ACOGIDA A USUARIOS Y FAMILIARES EN CENTROS HOSPITALARIOS

[Guía del Paciente Hospitalizado](#)

PLAN DE HUMANIZACIÓN Y MEJORA DE ASISTENCIA AL PARTO NORMAL Y RECIÉN NACIDO/A

[Estrategia de atención al parto normal en el Servicio Extremeño de Salud](#)

LACTANCIA MATERNA

El Comité de Lactancia del Área de Salud de Cáceres se constituye dentro de la Iniciativa para la Humanización de la Asistencia al Nacimiento y la Lactancia (IHAN) cuyo objetivo principal es promover y apoyar el mejor inicio en la vida, asegurando prácticas óptimas en la atención al embarazo, parto, periodo neonatal y, especialmente, a la lactancia materna. La Estrategia Global de Alimentación del Lactante y Niño Pequeño de la OMS/ UNICEF, la Estrategia de Atención al Parto Normal y las Recomendaciones de la Unión Europea sobre Alimentación del Lactante y Niño Pequeño, son el soporte científico para las actuaciones de la IHAN.

DOCUMENTOS DEL COMITÉ DE LACTANCIA INCORPORADOS O REVISADOS EN 2015/2016

[Abordaje de las dificultades más frecuentes en lactancia materna. FAME](#)

[Documentos para la acreditación IHAN](#)

[Fármacos y Lactancia](#)

[Normativa de Lactancia Materna del Hospital San Pedro de Alcántara - HOSPITAL IHAN](#)

[Protocolo de Inicio Precoz de la Lactancia Materna](#)

[Protocolo de lactancia materna](#)

[Protocolo Leche Materna Extraída](#)

[Publicaciones de interés en Lactancia Materna de la IHAN](#)

[Tríptico Informativo sobre Lactancia Materna - Hospital San Pedro de Alcántara](#)

APARTADOS EN RELACIÓN CON LA CALIDAD PERCIBIDA Y DERECHOS DE LOS USUARIOS EN LA NUEVA PÁGINA WEB DEL ÁREA DE SALUD: WWW.AREADESALUDCACERES.ES

[Ciudadanía](#)

[Atención a Usuarios](#)

TRAMITACIÓN DE RECLAMACIONES Y SUGERENCIAS

	2015	2016
Reclamaciones procesadas	3634	4.626
Reclamaciones gestionadas del Defensor de los Usuarios	84	53
Patrimoniales	18	20
Sugerencias	0	4
Agradecimientos	6	4
Atención Directa	1.374	1.026
Solicitudes Documentación Clínica A. Primaria	450	417

14. Memoria de Calidad. 14.1 Calidad percibida y satisfacción de los usuarios

ANÁLISIS DE LAS RECLAMACIONES PROCESADAS

	2015		2016	
	Nº	%	Nº	%
Contestación de las reclamaciones en Atención Especializada				
Contestadas en plazo	1.997	63,6	2.478	58,7
Contestadas en plazo con prórroga	1	0,03%	0	0
Contestadas fuera de plazo	1.064	33,90%	1.657	39,22%
Contestadas fuera de plazo con prórroga	0	0	0	0
No contestadas	0	0	0	0

	2015		2016	
	Nº	%	Nº	%
Distribución por Nivel de Atención				
Atención Especializada	3.138	86,3	4.224	91,3
Atención Primaria	496	13,7	402	8,7

	2015		2016	
	Nº	%	Nº	%
Contestación de las reclamaciones en Atención Primaria				
Contestadas en plazo	304	61,3	171	42,5
Contestadas en plazo con prórroga	1	0,2	0	0
Contestadas fuera de plazo	190	38,3	229	56,96
Contestadas fuera de plazo con prórroga	0	0	0	0
No contestadas	0	0	0	0

	2015		2016	
	Nº	%	Nº	%
Distribución por Destino de primera derivación Atención Especializada				
Dirección Médica AE	32	2,56	1420	35,69
Dirección Médica AP	0	0	65	1,63
Dirección Gestión	78	6,2	11	0,27
Servicio de Admisión y Documentación Clínica	718	57,48	1936	48,66

14. Memoria de Calidad. 14.1 Calidad percibida y satisfacción de los usuarios

Distribución por Destino de primera derivación Atención Especializada y Atención Primaria	2015		2016	
	Nº	%	Nº	%
Gerencia del Área	6	0,63	4	0,1
Dirección de Salud	62	6,54	37	0,63
Dirección de Atención Sanitaria	51	5,38	171	4,2
Dirección de Enfermería	72	7,6	117	2,94

N *Datos incluidos en las 2 tablas anteriores

Distribución por Centros	2015		2016	
	Nº	%	Nº	%
Centro Administrativo	14	0,39	6	0,13
Centro con Concierto	4	0,11	1	0,02
Centro Especialidades	319	8,78	353	7,63
Centros Salud	463	12,74	344	7,44
Centros Salud Mental	24	0,66	52	1,12
Consulta Médica	1	0,03	0	0
Consultorio de AP	7	0,19	2	0,04
CHUC	2790	76,77	3851	83,25
Drogodependencias	1	0,03	4	0,09
Transporte Sanitario	11	0,3	13	0,28

Distribución por motivos agrupados Atención Especializada	2015		2016	
	Nº	%	Nº	%
Accesibilidad	2	0,06	1	0,02
Accidentes,errores,identf.	4	0,135	5	0,12
Atentado integridadFísica-psiquica	0	0	2	0,05
Citaciones	118	3,76	599	14,18
Cobro de honorarios	0	0	1	0,02
Cocina	4	0,13	0	0
Demora en la asistencia	437	13,93	157	3,72
Disconfromidad atención,trato	300	9,56	225	5,33
Extravíos,desaparc.objetos	30	0,96	18	0,43
Falta de asistencia	38	1,21	41	0,97
Habitabilidad	16	0,51	24	0,57
Incumplimiento de horario	8	0,25	16	0,38
Información clínica del proceso	42	1,34	20	0,47
Información general	13	0,41	10	0,24
Limpieza	4	0,13	4	0,09
Lista de Espera	1802	57,43	2927	69,29
Organización y Normas	89	2,84	76	1,8
Recursos Humanos	10	0,32	1	0,02
Recursos Materiales	14	0,45	5	0,12
Suspensión de actos asistenciales	165	5,26	59	1,14
Trato personal	42	1,34	39	0,78

14. Memoria de Calidad. 14.1 Calidad percibida y satisfacción de los usuarios

Distribución por motivos agrupados Atención Primaria	2015		2016	
	Nº	%	Nº	%
Accesibilidad	1	0,2	1	0,25
Accidentes, errores, identif.	5	1,01	1	0,25
Atentado integridad Física-psíquica	3	0,06	5	1,24
Bajas Laborales	2	0,4	2	1,24
Citaciones	24	4,84	23	5,72
Cobro de honorarios	1	0,2	0	0
Cocina	0	0	0	0
Demora en la asistencia	28	5,65	22	5,74
Disconformidad atención, trato	75	15,12	83	20,65
Extravíos, desaparac. objetos	1	0,2	0	0
Falta de asistencia	56	11,29	44	10,95
Habitabilidad	5	1,01	1	0,25
Incumplimiento de horario	3	0,6	7	1,74
Información clínica del proceso	5	1,01	13	3,23
Información general	3	0,6	2	0,5
Limpieza	0	0	0	0
Lista de Espera	0	0	25	6,22
Organización y Normas	0	0	45	11,19
Recursos Humanos	78	15,73	27	6,72
Recursos Materiales	79	15,93	58	14,43
Suspensión de actos asistenciales	18	3,63	19	4,73
Trato personal	38	7,66	24	5,97

Servicios más reclamados Atención Especializada	2015		2016	
	Nº	%	Nº	%
Admisión	31	1,52%	68	2,57%
Alergología	35	1,11%	69	1,14%
Análisis Clínico	9	0,19%	9	0,21%
Anatomía patológica			2	0,05%
Anestesiología	12	0,38%	6	0,38%
Angiología-Cir.Vascular	51	1,63%	90	2,13%
Aparato Disgestivo	74	2,36%	170	4,02%
Bloque Quirúrgico	55	1,75%	60	1,4%
Cardiología	161	5,16%	177	4,18%
Cir.Plástica y Rep.	41	1,31%	119	2,82%
Cirugía General	44	1,40%	91	1,96%
Consultas Externas Enfermería	41	1,35%	37	0,87%
Dermatología	77	2,99%	81	1,91%
Endocrino	66	2,10%	31	0,73%
Farmacia	10	0,31%	1	0,02%
Geriatría	6	0,19%	1	0,02%
Ginecología-Obstetricia	65	2,07%	63	1,49%
Hematología	29	0,92%	15	0,36%
Medicina interna	7	0,22%	12	0,28%
Medicina Nuclear	13	0,31%		
Nefrología	10	0,32%	12	0,28%
Neonatología	7	0,22%	2	0,05%
Neumología	98	3,12%	110	2,60%
Neurocirugía	6	0,19%	28	0,66%
Neurofisiología	18	0,57%	1	0,02%
Neurología	129	4,11%	222	5,26%
Oftalmología	508	16,19%	649	15,36%
Oncología	26	0,83%	6	0,14%
ORL	34	1,08%	39	0,93%
Pediatría	74	2,77%	94	2,23%
Pruebas Funcionales			102	2,36%
Radiología	63	1,91%	108	2,72%
Rehabilitación	91	2,90%	107	2,53%
Reumatología	64	2,04%	58	1,37%
Transporte Sanitario	11	0,34%	9	0,21%
Traumatología	600	20,77%	899	21,28%
Unidades Hospitalización-Enfermería	208	6,36%	135	11,08%
Urgencias	58	11,88%	82	1,94%
Urología	210	6,68%	320	7,57%

14. Memoria de Calidad. 14.1 Calidad percibida y satisfacción de los usuarios

	2015		2016	
	Nº	%	Nº	%
Servicios más reclamados Atención Primaria				
Administración Atención Primaria	41	8,275	26	6,47%
Análisis Clínicos	3	0,60%	1	0,25%
Citaciones AP	8	1,61%	4	1%
Documentación y Archivo			1	0,25%
Drogodependencias	1	0,02%	1	0,25%
Enfermería AP	68	13,71%	39	9,70%
Extracción			4	1%
Fisioterapia	38	7,66%	26	6,47%
Matronas AP	5	1,01%	9	2,24%
Medicina General-Familia	98	19,76%	113	28,11%
Odontología	16	3,23%	16	3,98%
Otras Unidades Asistenciales	2	0,40%		
Pediatría	78	15,72%	18	4,48%
Planificación Familiar	15	3,02%	25	6,22%
Psicología Clínica	15	3,02%	21	5,72%
Psiquiatría	7	1,41%	23	5,72%
Punto Atención Continuada	27	5,44%	29	7,21%
Radiología	2	0,40%	1	0,25%
Trabajo Social	1	0,20%	1	0,25%
Transporte Sanitario	2	0,40%	2	0,40%
Vacunación	68	13,71%	35	8,71%
Zonas Comunes.Entrada Principal	1	0,2	3	0,30%

	2015		2016	
	Nº	%	Nº	%
Personal más reclamados Atención Especializada				
Capellán	1	0,03%		
Celadores	3	0,10%	1	0,02%
Conductor Transporte sanitario	2	0,06%	1	0,02%
Matrona	1	0,03%		
Personal Administrativo	7	0,22%	17	0,40%
Personal Directivo	4	0,13%	4	0,09%
Personal Enfermería Auxiliares Enfermería	3	0,10%	6	0,14%
Personal Enfermería-Enfermera/o	9	0,29%	1	0,02%
Personal Facultativo	196	6,25%	8	0,19%
Personal Farmacéutico	9	0,29%	1	0,02%
Personal Mantenimiento	1	0,03%	1	0,02%

	2015		2016	
	Nº	%	Nº	%
Personal más reclamados Atención Primaria				
Celadores	3	0,60%	1	0,25%
Conductor Transporte	1	0,2	1	0,25%
Fisioterapia	34	6,85%	20	4,98%
Matrona	5	1,01%	8	1,99%
Personal Administrativo	52	10,48%	33	8,21%
Personal Directivo	8	1,61%	6	1,49%
Personal- Enfermería Auxiliares Enfermería	4	0,81%	8	1,99%
Personal Enfermería-Enfermera/o	106	21,37%	48	11,94%
Personal enfermería-Personal Técnico	2	0,40%	3	0,75%
Personal facultativo	209	42,14%	210	52,24%
Personal Farmacéutico	54	10,89%	38	9,45%
Personal Veterinario	2	0,40%		
Psicólogos	15	3,02%	21	5,22%
Telefonista			2	0,50%
Trabajador Social	1	0,20%	1	0,25%

GARANTÍA DE ACCESO A LA HISTORIA CLÍNICA POR PARTE DE LOS USUARIOS CONFORME A LA NORMATIVA VIGENTE

	2015	2016
Prestamos de HHCC realizados (motivo asistencial)	269.984	211.515
Prestamos de HHCC con devolución (motivo asistencial)	263.759	205.559
Prestamos de HHCC inmediatos (motivo asistencial)	27.482	22.861
Documentación clínica (solicitud de pacientes)	2.617	3.030
Media de días en facilitar la documentación clínica (solicitud de pacientes)	3,97	2,1



14. Memoria de Calidad. 14.2 Calidad científico técnica

COMISIONES CLÍNICAS, COMITÉS Y GRUPOS DE TRABAJO PARA LA MEJORA DE LA CALIDAD		PROTOCOLOS Y GUÍAS CLÍNICAS INCORPORADOS O REVISADOS Y MODIFICADOS DURANTE EL AÑO 2015	
Comisiones Clínicas dependientes de la Comisión Central de Garantía de Calidad	Comisión de Gestión del Riesgo Sanitario y Seguridad del Paciente	Atención Primaria	Catálogo de Servicios de las Unidades de Planificación Familiar
	Comisión de Farmacia y Terapéutica		Protocolo de derivación a las unidades de fisioterapia de atención primaria
	Comisión de Hematología y Hemoterapia	Fisioterapia-Rehabilitación	Fisioterapia en postoperatorio de intervención quirúrgica de cadera
	Comisión de Historias Clínicas		Fisioterapia en postoperatorio de intervención quirúrgica de rodilla
	Comisión de Infección Hospitalaria, Profilaxis y Política Antibiótica	Microbiología y Parasitología	Estudio de Sensibilidad Antibiótica. Informe 2015. Área de Salud de Cáceres
	Comisión de Investigación, Docencia y Formación Continuada		Flujograma del protocolo de actuación tras exposición accidental con riesgo biológico (ARBio)
	Comisión de Mortalidad		Flujograma del protocolo de actuación tras exposición accidental con riesgo biológico (ARBio)
	Comisión de Nutrición y Dietética		Información sobre el test de MANTOUX
	Comisión de Protocolos y Guías Clínicas	Prevención de Riesgos Laborales	Información sobre Profilaxis Postexposición al VIH
	Comisión de Trasplantes		Procedimiento de actuación ante situaciones de acoso moral en el trabajo dirigido al personal del ámbito del Organismo autónomo "Servicio Extremeño de Salud" del gobierno de Extremadura.
Comité de Lactancia		Protocolo de actuación tras exposición accidental con riesgo biológico.(ARBio)	
Comisiones con normativa específica	Comité Ético de Investigación Clínica	Urgencia Hospitalaria	Prontuario de Fármacos de uso en Urgencias. 6ª edición. Noviembre 2015
	Comisión Asesora de Medicina Familiar y Comunitaria		Procedimiento de actuación frente a casos sospechosos de enfermedad por virus de Ébola (EVE) en relación con el brote de Guinea Conakry
	Comisión de Docencia Hospitalaria		Procedimiento de actuación en el hospital ante un caso de sospecha de Enfermedad Virus Ébola (EVE)
	Comisión Central de Garantía de Calidad		Procedimiento de actuación en el hospital ante un caso de sospecha de Enfermedad Virus Ébola (EVE) en caso de derivación desde otro centro
Comités de Tumores	Comité de Tumores Digestivos		
	Comité de Tumores de Cabeza y Cuello		
	Comité de Tumores de Mama y Ginecológicos		
	Comité de Tumores Endocrinos		
	Comité de Tumores Esófago-gástricos		
	Comité de Tumores de Pulmón		
	Comité de Tumores Urológicos		

14. Memoria de Calidad. 14.2 Calidad científico técnica

Anexos a los Protocolos y Procedimientos Enfermedad Virus Ébola

01. Investigación y manejo de posibles casos de enfermedad por virus Ébola
02. Instrucciones de manejo del paciente hasta el traslado a la unidad de aislados
03. Medidas epidemiológicas para el control y prevención de Virus Ébola (EVE) en el Hospital
04. Higiene de Manos
05. Equipo de protección individual para riesgo biológico (EPI)
- 05.1. Lista de verificación del Equipo de protección individual para riesgo biológico (EPI)
06. Gestión de residuos
07. Formulario de registro del personal en caso de sospecha de EVE
08. Estudio y manejo de los contactos y Ficha de censo de contacto con caso de EVE
09. Procedimientos de limpieza
10. Toma y procesamiento de muestras clínicas
11. Señalización de riesgo biológico
12. Circuito seguro de pacientes y profesionales para el traslado del paciente con sospecha de enfermedad por virus Ébola y ubicación en la unidad de aislados
13. Notificación de casos y Encuesta epidemiológica de Enfermedad por virus Ébola (EVE)
14. Ficha de control de aislamientos
15. Recomendaciones al alta y manejo post-mortem de los casos
16. Comités del Área de Salud de Cáceres en relación con la Enfermedad por Virus Ébola (EVE)
17. Instrucciones para el Transporte Sanitario

PROTOSCOLOS COMUNES DE MEJORA DE LA EFICIENCIA Y SEGURIDAD INCORPORADOS EN 2015, ELABORADOS POR COMISIONES CLÍNICAS

Comisión de Infección Hospitalaria, Profilaxis y Política Antibiótica	Estudio de Sensibilidad Antibiótica. Informe 2015. Área de Salud de Cáceres
Comisión de Hematología y Hemoterapia	Guía de Transfusión Sanguínea Guía Clínica de Actuación de Tratamiento de Hemorragia Masiva
Comité de Lactancia	Protocolo de Leche Materna Extraída
Comité de Lactancia	Protocolo de Lactancia Materna

PROTOSCOLOS Y GUÍAS CLÍNICAS INCORPORADOS O REVISADOS Y MODIFICADOS DURANTE EL AÑO 2016

Atención Primaria	Catálogo de Servicios de las Unidades de Planificación Familiar
Coordinación de Promoción de la Salud	Protocolo de Atención al Niño/a y al Adolescente con Diabetes en la Escuela
Endocrinología	Protocolo prequirúrgico de la diabetes en pacientes hospitalizados para CIRUGÍA MAYOR Protocolo de inicio de nutrición enteral por SNG
Fisioterapia-Rehabilitación	Fisioterapia en postoperatorio de intervención quirúrgica de cadera Fisioterapia en postoperatorio de intervención quirúrgica de rodilla
Microbiología y Parasitología	Estudio de Sensibilidad Antibiótica. Informe 2015. Área de Salud de Cáceres
Prevención de Riesgos Laborales	Procedimiento de actuación ante situaciones de acoso moral en el trabajo dirigido al personal del ámbito del Organismo autónomo "Servicio Extremeño de Salud" del gobierno de Extremadura Información sobre el test de MANTOUX Información sobre Profilaxis Postexposición al VIH Flujograma del protocolo de actuación tras exposición accidental con riesgo biológico (ARBio)

14. Memoria de Calidad. 14.2 Calidad científico técnica

Urgencia Hospitalaria	<p>Prontuario de Fármacos de uso en Urgencias. 2016</p> <p>Escala NIHSS modificada</p>
Virus Zika	<p>Algoritmo de actuación ante casos</p> <p>Algoritmo de actuación ante embarazadas</p> <p>Algoritmo detección precoz de casos de enfermedades transmitidas por vectores</p> <p>Áreas con transmisión activa de Virus Zika</p> <p>Evaluación rápida del riesgo de transmisión de enfermedad por el virus Zika en España</p> <p>Ficha de casos</p> <p>Ficha de casos. Zika congénito</p> <p>Información general. Preguntas y respuestas.</p> <p>Manejo de casos de ZIKA en Atención Hospitalaria. Guía SES</p> <p>Manejo de casos de ZIKA en Atención Primaria. Guía SES</p> <p>Protocolo actuación embarazadas</p> <p>Protocolo actuación pediatría</p> <p>Protocolo de vigilancia de la ENFERMEDAD</p> <p>Protocolo de vigilancia de la INFECCIÓN CONGÉNITA</p> <p>Recomendaciones y medidas preventivas para viajeros.</p> <p>Síndrome neurológico y malformaciones congénitas. Declaración OMS.</p>

PROTOSCOLOS COMUNES DE MEJORA DE LA EFICIENCIA Y SEGURIDAD INCORPORADOS EN 2016, ELABORADOS POR COMISIONES CLÍNICAS

Comisión de Infección Hospitalaria, Profilaxis y Política Antibiótica	Estudio de Sensibilidad Antibiótica. Informe 2016. Área de Salud de Cáceres
Comisión de Nutrición	Nuevo protocolo de insulina para el paciente quirúrgico
Comisión de RCP	Sistema de alerta ante una parada cardio-respiratoria (PCR)
Comisión de Seguridad del paciente	Protocolo de inmovilización terapéutica
	Protocolo de fuga en unidad agudos psiquiatría
	Protocolo Leche Materna Extraída
	Fármacos y Lactancia
Comité de Lactancia	Abordaje de las dificultades más frecuentes en lactancia materna. FAME
	Normativa de Lactancia Materna del Hospital San Pedro de Alcántara - HOSPITAL IHAN
	Tríptico Informativo sobre Lactancia Materna - Hospital San Pedro de Alcántara

* Todos los documentos están accesibles en la página web del área de salud de Cáceres (www.areasaludcaceres.es)

14. Memoria de Calidad. 14.3 Seguridad del paciente

HIGIENE DE MANOS 2015	
Actos de celebración de la campaña del 5 de mayo de 2015: Campaña del 5 de mayo de 2015 "Salve vidas: límpiese las manos" (para celebrar los diez años del Programa de la OMS "Una atención limpia es una atención más segura" (2005-2015)	Acto institucional de inauguración en el Hospital San Pedro de Alcántara Campaña Salve vidas: límpiese las manos. Una atención limpia es una atención más segura. 2005-2015: 10 años, 10 razones.
	Exposición de material audiovisual: Videos relacionados con el Día Mundial de la Higiene de Manos en el Hospital San Pedro de Alcántara.
	Distribución de carteles relacionados con el Día Mundial de Higiene de Manos en Hospital San Pedro de Alcántara.
	Exposición de carteles sobre Higiene de manos realizados por los niños que acuden al aula del Hospital San Pedro de Alcántara.
Talleres en higiene de manos durante la campaña del mes de seguridad del paciente en Extremadura. 2015	Acto institucional de inauguración en el Hospital Ntra. Sra. de la Montaña Campaña Salve vidas: límpiese las manos. Una atención limpia es una atención más segura. 2005-2015: 10 años, 10 razones.
	Distribución de carteles relacionados con el Día Mundial de Higiene de Manos en Hospital Ntra. Sra. de la Montaña.
	Taller de formación en higiene de manos: "Una atención limpia es una atención más segura" para personal de enfermería y facultativos del Servicio de Cirugía.
	Taller de formación en higiene de manos: "Una atención limpia es una atención más segura" para personal de Urología.
	Taller de formación en higiene de manos: "Una atención limpia es una atención más segura" para personal de Traumatología.
	Taller de formación en higiene de manos: "Una atención limpia es una atención más segura" para personal sanitario y no sanitario del Centro de Salud "Mejostilla".
	Taller de formación en higiene de manos: "Una atención limpia es una atención más segura" para personal sanitario y no sanitario del Centro de Salud "Aldea Moret".
	Taller de formación de formadores en higiene de manos: Una atención limpia es una atención más segura para MIR de Atención especializada y Atención primaria.
	Taller de formación de formadores en higiene de manos: Una atención limpia es una atención más segura para estudiantes de enfermería.
	Taller de formación de formadores en higiene de manos: Una atención limpia es una atención más segura para personal quirúrgico general y en especial Cirugía Plástica.

Otras actividades en relación con la higiene de manos llevadas a cabo en el Complejo Hospitalario de Cáceres durante el año 2015	Sesión formativa para personal de Rehabilitación: Transmisión cruzada e Higiene de manos.
	Sesiones formativas para estudiantes de enfermería: Higiene de manos.
	Sesión docente: Higiene de manos y precauciones para la transmisión para MIR 1 de Atención especializada y Atención primaria.

HIGIENE DE MANOS 2016	
Actos de celebración de la campaña del 5 de mayo de 2016: Salve vidas: límpiese las manos. "La asepsia en la atención quirúrgica SALVA VIDAS: límpiese las manos. La mejora de las prácticas de higiene de las manos en los servicios quirúrgicos es una prioridad."	Acto institucional de inauguración en el HSPA de la Campaña Salve vidas basada en la estrategia de la OMS sobre higiene de manos.
	Proyección de vídeos.
	Stand de higiene de manos en el HSPA.
	Acto institucional de inauguración en el HNSM Campaña Salve vidas basada en la estrategia de la OMS sobre higiene de manos.
Talleres en higiene de manos durante la campaña del mes de seguridad del paciente en Extremadura. 2016	Stand de higiene de manos en el HNSM.
	Taller de formación de formadores en higiene de manos "Mira tus manos" para Jefes de Servicios y responsables.
	Taller de formación en higiene de manos "Mira tus manos" para personal de Mantenimiento y celadores.
	Taller de formación en higiene de manos. Lavado quirúrgico para personal quirúrgico HSPA del bloque quirúrgico de la planta 5.
	Taller de formación de formadores en higiene de manos "Mira tus manos" para Jefes de Servicios y residentes.
	Taller de formación en higiene de manos "Mira tus manos" para personal de Mantenimiento.
	Taller de formación en higiene de manos "Mira tus manos" para médicos y enfermería de Atención Primaria.
	Taller de formación en higiene de manos. Lavado quirúrgico para personal quirúrgico HSPA del bloque quirúrgico de la planta 6.
	Taller de formación en higiene de manos. Lavado quirúrgico para personal de quirúrgico del HNM.
	Taller de formación en higiene de manos "Mira tus manos" para personal de Medicina Legal y Ciencias Forenses.

14. Memoria de Calidad. 14.3 Seguridad del paciente

Otras actividades en relación con la higiene de manos llevadas a cabo en el Complejo Hospitalario de Cáceres durante el año 2016	Sesiones formativas en higiene de manos a personal sanitario.
	Sesiones formativas en higiene de manos para estudiantes de enfermería.
	Sesiones formativas en higiene de manos para estudiantes de tercer año de enfermería.
	Sesiones formativas en higiene de manos para estudiantes de cuarto año de enfermería.
	Formación a familiares de pacientes ingresados.
	Talleres y actividades interactivas con niños ingresados y sus familiares.
	Observación directa semanal de cumplimiento de la correcta higiene de manos en plantas.
Campaña de higiene de manos en Atención Primaria. 2016	Registro de puntos de dispensación de solución hidroalcohólica en todo el complejo.
	Talleres y actividades interactivas con niños de atención primaria en centros de salud.
Campaña de higiene de manos en los Centros educativos. 2016	Talleres en centros de salud para pacientes y familiares.
	Se impartieron 42 talleres para niños y familiares en distintos colegios con un alcance de más de 1300 niños.

PROYECTOS ZERO (BACTERIEMIA ZERO, NEUMONÍA ZERO Y RESISTENCIA ZERO)

La fecha del final de Resistencia Zero es Junio de 2016, analizaremos los datos del último año julio 2105 - junio 2016 en Cáceres

	BRC	NAVM	BMR/100pac. (intraUCI)	BMR/1000días est. (intraUCI)
Objetivos Zero:	<3.00	<7.00	<2.33	<4.09
HSPA. Cáceres	1.76	0.62	2.24	4.74

Actividades	Colaboración con las unidades de cuidados intensivos de Badajoz, debido a las elevadas tasas observadas y ante la insistencia de poner en marcha el proyecto RZ, se ha realizado in situ una presentación de la situación real de los proyectos BZ y NZ, analizando las posibles causas y aportando soluciones, como requisito previo imprescindible a la implantación de RZ.
	Ronda de seguridad (no avisada) en las unidades de Badajoz por parte de Coordinadoras autonómicas médica y de enfermería para ilustrar a sus responsables sobre cómo llevar a cabo dichas rondas, a la vez que se observa el clima de las unidades con respecto a los proyectos, y se audita su cumplimiento.
	Ronda de seguridad en la unidad de Cáceres con la responsable de la Consejería, para que viera a pie de cama lo que significan los proyectos e intentar conseguir su implicación en los mismos y extenderlos al resto de la CCAA.
	Colaboración con la unidad de cuidados intensivos del hospital de Mérida para la puesta en marcha en dicho hospital del programa de Neumonía Zero.
	Curso de formación para médicos y enfermeras con acreditación docente.

14. Memoria de Calidad. 14.3 Seguridad del paciente

SISTEMA DE SEGURIDAD TRANSFUSIONAL	
Actividades 2015	<p>Actualización en banco de Sangre para Personal interno del servicio de transfusión.</p> <p>Formación a nivel intrahospitalaria de Enfermería de todos aquellos servicios transfusores: trazabilidad y manejo de pulseras/PDA.</p> <p>Sesión General: Bioseguridad y efectos adversos transfusionales dirigidas a facultativos y supervisores de enfermería.</p>
Actividades 2016	<p>Sesiones de Actualización de Circuito transfusional al Personal de Enfermería de los servicios transfusores y Personal Interno del Servicio de Transfusión.</p> <p>Difusión Protocolo de Hemorragia Masiva en Personal Interno del Servicio de Transfusión.</p> <p>Elaboración de PNTs (Procedimientos Normalizados de Trabajo).</p> <p>Cierre del circuito transfusional.</p> <p>Hemovigilancia.</p>

PROGRAMA DE OPTIMIZACIÓN DE ANTIBIÓTICOS (PROA) EN EL COMPLEJO HOSPITALARIO UNIVERSITARIO DE CÁCERES		
Sesiones Clínicas PROA- Infecciosas 2016	08/04/16	Antibioterapia empírica en el paciente ambulatorio.
	15/04/16	Bacteriemia Estafilocócica.
	22/04/16	Neumonía Nosocomial. Tratamiento empírico y dirigido.
	29/04/16	Farmacia Hospitalaria en el PROA: Aspectos prácticos.
	06/05/16	Infecciones Osteoarticulares.
	13/06/16	Infecciones de piel y partes blandas.
	20/06/16	Adecuación de uso de antimicrobianos (PROA) Sesión General.
	27/06/16	Endocarditis Bacteriana.
	03/06/16	Infecciones del tracto urinario.
	10/06/16	Profilaxis antifúngica.
	17/06/16	Antibioterapia en Fibrosis Quística.
	24/06/16	Toma de muestras microbiológicas.
Conclusiones tras la instauración del PROA en el Complejo Hospitalario Universitario de Cáceres en 2016	Disminuir la mortalidad de los pacientes con bacteriemia.	
	Impacto ecológico positivo.	
	Disminuir la presión antimicrobiana de los antibióticos.	
	Mejorar el perfil de prescripción de antimicrobianos en el hospital.	
	Generar y diseminar conocimiento científico útil en política de antibióticos.	
Crear un gran equipo multidisciplinar.		
Hacer un uso más eficiente de los recursos, disminuyendo en los tres primeros meses de instauración del proyecto asistencial 86.416 euros. Esto supondría, de seguir con esta evolución, un ahorro anual en torno a 350.000 euros.		

14. Memoria de Calidad. 14.3 Seguridad del paciente

ACTIVIDADES FORMATIVAS “MES DE SEGURIDAD DEL PACIENTE”. MAYO DE 2015	
Sesiones Generales	Resistencia Zero: estrechando el cerco a los Multirresistentes“ Conciliación de la medicación al ingreso y al alta. Uso seguro de los medicamentos. Seguridad transfusional y Efectos Adversos
Sesión General Extraordinaria	Un quirófano limpio es un quirófano más seguro
Sesiones clínicas y Sesiones docentes	Seguridad del Paciente y Sistema de Notificación y Aprendizaje. (en distintos servicios y unidades) Prevención de la infección urinaria asociada al catéter vesical. Confidencialidad y Protección de Datos Higiene de manos y precauciones para la transmisión. (en distintos servicios y unidades)
Cursos	Confidencialidad y Protección de Datos Plan de Autoprotección del Hospital San Pedro de Alcántara Protección Radiológica
Talleres	Taller de formación de formadores: Una atención limpia es una atención más segura. (en distintos servicios y unidades) Taller de Formación: Una atención limpia es una atención más segura. (en distintos servicios y unidades)

ACTIVIDADES FORMATIVAS “MES DE SEGURIDAD DEL PACIENTE”. MAYO DE 2016	
Sesiones Generales	Adecuación terapéutica en insuficiencia renal Adecuación de uso de antimicrobianos (PROA) Medidas preventivas relacionadas con la transmisión de enfermedades infecciosas Protocolo de derivación y manejo de pacientes con reacciones de hipersensibilidad a quimioterápicos Protocolo de Inmovilización Terapéutica
Sesiones Extraordinarias	Vigilancia Epidemiológica de Enfermedades de Declaración Obligatoria (EDOS) Pro-Adrenomedulina: Biomarcador para la estratificación de riesgos Protocolo prequirúrgico de la diabetes Protocolo de Inmovilización Terapéutica
Sesiones clínicas y Sesiones docentes	Estado de Seguridad del paciente neonatal Confidencialidad y Protección de Datos Medidas preventivas relacionadas con la transmisión de enfermedades infecciosas
Cursos	Confidencialidad y Protección de Datos Protección Radiológica
Talleres	Limpieza y desinfección de interfases en Ventilación Mecánica No Invasiva Manejo Básico de paciente traqueostomizado Salve vidas: límpiense las manos: “Mira tus manos”. (en distintos servicios y unidades) Lavado quirúrgico. Taller de Formación en higiene de manos. (en distintos servicios y unidades) Salve vidas: límpiense las manos: “Mira tus manos”. Taller de Formación de formadores en higiene de manos (en distintos servicios y unidades)

14. Memoria de Calidad. 14.3 Seguridad del paciente

CAMPAÑA DE HIGIENE DE MANOS EN LOS CENTROS EDUCATIVOS DEL ÁREA DE SALUD DE CÁCERES 2016

Equipo de Atención Primaria	Colegio Participante
Trujillo	CRA Maestro D. Victoriano Mateos. La Cumbre
Miajadas	CEIP Ntra Sra. de Sopetrán
Almoharín	CEIP Almoharín
Miajadas	CPD Sagrado Corazón de Jesús
Miajadas	CEIP Ntra. Sra. de Guadalupe
Miajadas	CEIP García Siñeriz
Cáceres	Aula del Hospital San Pedro de Alcántara
Trujillo	CPC M ^a Paz Orellana. Trujillo
Santiago de Alcántara	CRA Tajo-Sever. Herrera de Alcántara
Santiago de Alcántara	CRA Los Cuatro Lugares. Herrera de Alcántara
Valdefuentes	CRA Valle del Salor. Valdefuentes
Valdefuentes	Torremocha
Plaza de Argel Cáceres	CEIP Las Delicias Cáceres
Guadalupe Cáceres	CEIP Reyes Católicos. Guadalupe
Plaza de Argel Cáceres	CPC San José Cáceres
Valdefuentes	Torre de Santa María
Manuel Encinas Cáceres	CPC Licenciados Reunidos Cáceres
Arroyo de La Luz - Cáceres	CEIP Nuestra Señora de la Luz. Arroyo de la Luz Cáceres
Navas del Madroño Cáceres	CEIP El Brocense. Brozas
Logrosán - Cáceres	CEIP Nuestra Señora de La Luz. Logrosán
Arroyo de la Luz. Cáceres	CPC Nuestra Señora De los Dolores. Arroyo de La Luz. Cáceres
San Jorge Cáceres	CEIP Moctezuma Cáceres
Salorino Cáceres	CRA Sierra de San Pedro - Salorino
Valencia de Alcántara - Cáceres	CEIP General Navarro y Alonso. Valencia de Alcántara

Valencia de Alcántara - Cáceres	CPC Nuestra Señora de los Remedios. Valencia de Alcántara
Mejostilla Cáceres	CPC Nazaret Cáceres
Alcántara - Cáceres	CEIP Miguel Primo de Rivera. Alcántara
Alcántara - Cáceres	CEIP San Lorenzo. Mata de Alcántara
Montánchez- Cáceres	CRA Montánchez
Montánchez- Cáceres	CEIP San Martín
Montánchez- Cáceres	CPC Santo Ángel
Montánchez- Cáceres	CEIP Sierra de Montánchez
Montánchez- Cáceres	CEIP Aldea del Cano
Nuevo Cáceres - Cáceres	CPC María Auxiliadora Cáceres
Salorino Cáceres	CEIP Membrío
Campolugar	CRA Llanos de la Vega
Campolugar	Pizarro
Salorino Cáceres	CEIP Herrerueta
Aldea Moret - Cáceres	CEIP Gabriel y Galán Cáceres
Berzocana - Cáceres	Rotura Cáceres
Berzocana - Cáceres	Navezuelas - Cáceres
Zorita - Cáceres	Nuestra Señora Fuensanta - Cáceres

14. Memoria de Calidad. 14.3 Seguridad del paciente

CONTROLAR LAS INFECCIONES NOSOCOMIALES	
ESTUDIO EPINE 2015	ESTUDIO EPINE 2016
Análisis de Prevalencia Puntual de la Infecciones Nosocomiales (01/06/2015).	Análisis de Prevalencia Puntual de la Infecciones Nosocomiales (01/06/2016).
Bajo iniciativa del ECDC (European Center for Disease Prevention and Control).	Bajo iniciativa del ECDC (European Center for Disease Prevention and Control).
<p>Resultados:</p> <p>Se han estudiado 351 pacientes 24 de ellos con Infección Nosocomial Activa: 6,84%. 19 IN adquirida en el propio centro: 5,41%. Las infecciones mas frecuentes detectadas son: bacteriemias 28,57%, Infección en el lugar de la intervención quirúrgica 17,86%, urinarias 14,29% neumonía 10,71%</p>	<p>Resultados:</p> <p>Se han estudiado 367 pacientes 47 de ellos con Infección Nosocomial Activa: 12,81%. 41 IN adquirida en el propio centro: 11,17%. Las infecciones mas frecuentes detectadas son: bacteriemias 14% sepsis clínicas en adultos y niños 14% neumonía 12%</p>
INCLIMECC 2015 (Incidencia de Infección Asociada a Cuidados Sanitarios Hospitalarios).	INCLIMECC 2016 (Incidencia de Infección Asociada a Cuidados Sanitarios Hospitalarios).
Estudio de incidencia en Cirugía General, Traumatología y UCI.	Estudio de incidencia en Cirugía General, Traumatología y UCI.
Se incluyen en este protocolo de estudio 1.640 pacientes.	Se incluyen en este protocolo de estudio 1.728 pacientes.
UCI: pacientes ingresados en esta unidad durante mas de 24 horas, excepto por implantación de marcapasos (salvo complicación).	UCI: pacientes ingresados en esta unidad durante mas de 24 horas, excepto por implantación de marcapasos (salvo complicación).
Cirugía General: hernias, colecistectomía y cirugía de colon y recto.	Cirugía General: hernias, colecistectomía y cirugía de colon y recto.
Traumatología: Prótesis de cadera, de rodilla, hombro, fusión espinal, laminectomía.	Traumatología: Prótesis de cadera, de rodilla, hombro, fusión espinal, laminectomía.

UCI: Vigilancia en 483 pacientes Tasa de Infección nosocomial: 9,11 %.	UCI: Vigilancia en 472 pacientes Tasa de Infección nosocomial: 11,80 %.
Cirugía General: Vigilancia de 485 pacientes, 526 intervenciones quirúrgicas. Tasa de Infección quirúrgica: 20,00%.	Cirugía General: Vigilancia de 555 pacientes, 598 intervenciones quirúrgicas. Tasa de Infección quirúrgica: 16,04%.
Traumatología: Vigilancia en 713 pacientes, 819 intervenciones quirúrgicas. Tasa de Infección Quirúrgica: 4,21%.	Traumatología: Vigilancia en 703 pacientes, 785 intervenciones quirúrgicas. Tasa de Infección Quirúrgica: 3,56%.
VIGILANCIA DE MICROORGANISMOS DE ESPECIAL VIGILANCIA EPIDEMIOLÓGICA. 2015	VIGILANCIA DE MICROORGANISMOS DE ESPECIAL VIGILANCIA EPIDEMIOLÓGICA. 2016
Pacientes en vigilancia: 696	Pacientes en vigilancia: 896
Pacientes en estudio por microorganismos multirresistentes: 247	Pacientes en estudio por microorganismos multirresistentes: 346
Estudios microbiológicos solicitados: 536	Estudios microbiológicos solicitados: 818
Microorganismos más frecuentes: E.coli BLEE SARM K.pneumoniae A.baumannii	Microorganismos más frecuentes: E.coli BLEE A.baumannii SARM K.pneumoniae



14. Memoria de Calidad. 14.4 Gestión de Riesgos

GESTIÓN DE RIESGOS 2015

Actualizar Planes de Catástrofes Internas y Externas.

En el año 2013 se revisó y actualizó el plan de catástrofes internas del Hospital San Pedro de Alcántara, en el 2015 se crea el comité de catástrofes y se realiza formación online de Autoprotección, modelo básico para los trabajadores del hospital

Cumplir la Guía de Gestión de Residuos del Servicio Extremeño de Salud.

Existe un registro documentado de los residuos III y IV

Residuos Tipo III: 0,835194941Kg/cama/día (Sin tener en cuenta el peso de los contenedores)

Residuos Tipo IV: 0,163814541 Kg/cama/día (Sin tener en cuenta el peso de los contenedores y solo citostáticos)

100% de los contenedores están identificados y cumplen las características que indica la guía

Colaborar en la mejora de la Gestión Medioambiental

Se ha actualizado la Guía de Gestión de Residuos a la nueva Normativa Autonómica, DECRETO 109/2015, de 19 de Mayo, por el que se regula la producción y gestión de los residuos sanitarios en la Comunidad Autónoma de Extremadura.

Por parte de Servicios Centrales se establecieron unos objetivos de producción para mejorar la calidad medioambiental y disminuir el coste.

Se comienza a diseñar un plan de formación de carácter medioambiental para mejorar la gestión medioambiental en el ámbito de los residuos.

Favorecer el ahorro energético

Instalación de un Grupo de Frío con un ahorro energético de un 30% con respecto al anterior.

Optimización del alumbrado en varios servicios y zonas comunes del HSPA Y HNSM instalando iluminación tipo led.

Optimización de consumo eléctrico y eliminación de Potencia Reactiva en el C.S. de Valencia de Alcántara instalando un equipo de ahorro energético.

GESTIÓN DE RIESGOS 2016

Actualizar Planes de Catástrofes Internas y Externas.

Actualización del plan de catástrofes internas del Hospital San Pedro de Alcántara correspondiente al año 2016 (cada 3 años es de obligado cumplimiento su actualización). Organización y preparación para la realización en 2017 de la formación presencial a todos los trabajadores del Plan de Autoprotección.

Cumplir la Guía de Gestión de Residuos del Servicio Extremeño de Salud.

Existe un registro documentado de los residuos III y IV

Residuos Tipo III: 0,865247629 Kg/cama/día (Sin tener en cuenta el peso de los contenedores)

Residuos Tipo IV: 0,16576923 Kg/cama/día (Sin tener en cuenta el peso de los contenedores y solo citostáticos)

100% de los contenedores están identificados y cumplen las características que indica la guía

Colaborar en la mejora de la Gestión Medioambiental

Se lleva a cabo la Planificación Medioambiental, efectuándose auditorías internas medioambientales (gestión de residuos).

Se imparte formación en Gestión Interna de Residuos.

Favorecer el ahorro energético

Optimización del alumbrado en varios servicios y zonas comunes del HSPA Y HNSM instalando iluminación tipo led.

Optimización del alumbrado exterior en el HNSM instalando iluminación tipo led.

Optimización de potencia, bajando la potencia contratada en dos centros de Salud: Mejostilla y Valencia de Alcántara.

14. Memoria de Calidad. 14.4 Gestión de Riesgos

ACCIONES DE MEJORA PARA LA PREVENCIÓN DE ACCIDENTES LABORALES		
	2015	2016
Evaluaciones de Riesgos	4	5
Informes específicos de condiciones de trabajo o situaciones de riesgo	59	32
De seguridad	18	8
Higiénicos	22	8
Ergonómicos	11	14
De carácter Psicosocial	8	2
Investigación de accidentes de trabajo	306	321
Accidentes con Riesgo Biológico (ARBIOs)	89	86
Otros accidentes	217	235
Vigilancia de la salud Total de actuaciones individuales:	1312	1395
Exámenes de salud iniciales y periódicos	265	241
Valoración por especial sensibilidad a determinados riesgos	17	96
V.S. en relación con la protección a la maternidad en el trabajo	30	41
Consultas relacionadas con la salud	45	29
Vacunas administradas	664	657
Vigilancia epidemiológica (ARBIOs + Estudio Contactos)	101	131
Otras actuaciones (Promoción de la salud)	190	200
Medidas de prevención ejecutadas (25 propuestas), (10 en ejecución)	16	13

14. Memoria de Calidad. 14.5 Mejora procesos asistenciales

IMPLANTACIÓN Y/O MEJORA EN LOS PROCESOS ASISTENCIALES E IMPLANTACIÓN DE NUEVOS PROCESOS ASISTENCIALES EN EL SISTEMA DE INFORMACIÓN JARA ASISTENCIAL DURANTE EL AÑO 2015

Proceso de gestión clínica del Hospital de Día de Diálisis Peritoneal e implementación en Jara Asistencial

Proceso de gestión clínica de la Consulta Multidisciplinar entre los servicios de UROLOGÍA y ONCOLOGÍA para las patologías de Cáncer Vesical y Cáncer de Próstata avanzado e implementación en Jara Asistencial.

Proceso de Nutrición Enteral domiciliaria entre Atención Primaria y el Servicio de Endocrinología y Nutrición de Atención Especializada e implementación en Jara Asistencial

Revisión del catálogo de prestaciones de Urgencia Hospitalaria e incorporación a la gestión clínica en Jara Asistencial

Revisión del catálogo de prestaciones de Neonatología e incorporación a la gestión clínica en Jara Asistencial

Revisión del catálogo de prestaciones de Medicina Intensiva e incorporación a la gestión clínica en Jara Asistencial

Implantación del proyecto de dosificación de fármacos en la insuficiencia renal para pacientes hospitalizados y su gestión a través de los sistemas de información

IMPLANTACIÓN Y/O MEJORA EN LOS PROCESOS ASISTENCIALES E IMPLANTACIÓN DE NUEVOS PROCESOS ASISTENCIALES EN EL SISTEMA DE INFORMACIÓN JARA ASISTENCIAL DURANTE EL AÑO 2016

Consulta de Enfermería de cáncer hereditario

Consulta de Enfermería Rehabilitación cardiaca

Consulta de Neumo Oncología de alta complejidad

Consulta de Psiquiatría de Enlace

Consulta multidisciplinar Uro Oncología

Hemodiálisis en Centros Externos Asociados al SES.

Unidad Ensayos Clínicos Fase I Onco-Hematología

IMPLANTACIÓN DE NUEVOS PROCESOS ASISTENCIALES PARA LA MEJORA DE LA CALIDAD ASISTENCIAL O LA SEGURIDAD DEL PACIENTE DURANTE EL AÑO 2016

Protocolo de Teleictus de Extremadura

Telemedicina. Gestión de la telemedicina en jara asistencial. Nuevas consultas de telemedicina

Proceso de colirio de suero autólogo, multidisciplinar (Oftalmología, Hematología y Farmacia)

Programa de Cribado nutricional al ingreso hospitalario en el Complejo Hospitalario de Cáceres

Intervención sobre el tabaquismo en los pacientes hospitalizados en el Complejo Hospitalario de Cáceres

Programa de optimización de antibióticos (PROA) en el Complejo Hospitalario de Cáceres

Implantación del proyecto de dosificación de fármacos en la insuficiencia renal para pacientes hospitalizados en el Complejo Hospitalario de Cáceres y su gestión a través de los sistemas de información

Renovación completa de la página web del área de salud. <https://www.areasaludcaceres.es/>

14. Memoria de Calidad. 14.6 Objetivos de calidad en relación con la cumplimentación y explotación de CMBD

CUMPLIMENTACIÓN Y EXPLOTACIÓN DEL CMBD	
OBJETIVO	RESULTADOS 2015
Codificar las altas hospitalarias.	Altas totales: 19.847 Altas Codificadas: 19.846 % codificación: 99,99
Disminuir los GRDs inespecíficos	0,14%
Mejorar la media de diagnósticos codificados.	4,52
Mejorar la media de procedimientos codificados.	2,02
Mantener el IEMA	1
Mejorar el Índice de case-mix o peso medio.	1,58
Análisis de las estancias evitables*	965
Análisis de reingresos.	3,96%
Análisis de mortalidad.	Para todo tipo de pacientes: 4,64 Para pacientes <de 65 años: 0,72
Optimizar la estancia media.	EM global: 6,21 EM depurada:5,26
Optimizar la tasa de cesáreas.	30,12%
Optimizar la tasa de partos con anestesia epidural.	42,42%
Mejorar la codificación de cirugía ambulatoria y hospital de día	100 % codificación
Mejorar el índice de case-mix o peso medio de la cirugía ambulatoria y hospital de día	1,0926
Codificar las urgencias hospitalarias no ingresadas	0% codificación

* Todos los documentos están accesibles en la página web del área de salud de Cáceres (www.areasaludcaceres.es)

15

Unidad de Investigación

15. Unidad de Investigación. 15.1 Estructura

Coordinador:

Dr. José Zamorano Quirantes

Técnico superior en investigación:

Dra. María Dolores Rivas Gándara, 2015-2016.

Técnico superior en investigación:

Dra. Esther Machín Garcia, 2015

Estudiante doctoral:

Isabel Escuriaza Cortázar 2015-2016

Servicios:

- Asistencia Grupos de Investigación
- Asesoramiento Realización Proyectos Investigación
- Asesoramiento Publicaciones Científicas
- Cursos Investigación
- Apoyo Tesis Doctorales
- Laboratorio de Biología Molecular y Celular, Apoyo Experimental

Convenios de cooperación educativa con las siguientes Universidades:

- Universidad de Salamanca
- Universidad de Sevilla
- Universidad de León
- Universidad Autónoma de Madrid
- Francisco de Vitoria, Madrid
- Universidad de Extremadura
- Universidad del País Vasco

Actividad Docente:

- Formación MIR. Rotación Residentes.
- Trabajos fin de grado.
- Prácticas Empresa Formación Pregrado Ciencias Salud.
- Prácticas Técnicos de Laboratorio, IES Javier García Téllez.
- Dirección y realización Tesis Doctorales.
- Tutoría Estudiantes Doctorado Programa Salud Pública y Animal.
- Comisión de Doctorado Salud Pública y Animal, Universidad de Extremadura.

Tesis Doctorales:

- Javier Molina Infante: "Caracterización fenotípica y bases moleculares de la eosinofilia esofágica respondedora a fármacos inhibidores de la bomba de protones". Universidad Complutense, Madrid, noviembre 2016.

- Susana Sánchez Fuentes: "Análisis de factores de riesgo e implicación pronóstica de la biopsia positiva del ganglio centinela en pacientes con cáncer de mama" (en curso).

- Isabel Escauriaza Cortázar: "Factores reguladores de hipoxia en Apnea Obstruktiva Sueño" (en curso).

- Jorge Fernández Vega: "Desarrollo de un dispositivo para valorar el riesgo vascular mediante la velocidad de onda de pulso y el índice tobillo-brazo". (en curso).

- Juan Pablo Suárez Fernández: "Análisis de los factores ligados a la ausencia de detección gammagráfica preoperatoria del ganglio centinela en el cáncer de mama". (en curso).

Asistencia Grupos de Investigación (consolidados)

- Grupo de Investigación de Enfermedades Respiratorias integrado en CIBERES CB06/06/0029. Dirigido por el Dr. Fernando Masa y formado por investigadores clínicos del S. de Neumología. Este grupo tiene diversos proyectos que requerían la asistencia desde el Laboratorio de Biología Molecular y Celular de la Unidad de Investigación. Estos proyectos incluían: ISAACC, HRP, PICKWICKS, Apnea y Melanoma, Apnea y Mujer, BIOSAHS.

- Grupo de estudio de Enfermedades Infecciosas y Cáncer (GEEIC), catalogado por la Junta de Extremadura con expediente CTS023. Está formado por investigadores de los Servicios de Medicina Interna, Hematología, Digestivo y Oncología e Investigación. Se apoyaron los proyectos del grupo que incluían análisis de marcadores predictivos de enfermedades cardiovasculares, alérgicas, infecciosas, y leucemias.


Asistencia Grupos de Investigación emergentes

- Inhibidores de la bomba de protones en Esofagitis Eosinofílica, Dirigido por el Dr. Javier Molina del S. de Digestivo en colaboración con la Dra. Rivas de U. Investigación.

- Determinaciones de mutaciones relevantes para enfermedad: IL28B en enfermedades infecciosas y autoinmunes; receptores inmunoglobulinas para tratamientos biológicos; marcadores genéticos implicado en enfermedades alérgicas

15. Unidad de Investigación. 15.1 Estructura

- Dra. Ana Zubiaga, Departamento de Genética, Facultad de Ciencias, Universidad País Vasco. Lejona, Vizcaya.
- Dr. Achshah D. Keegan. Universidad de Maryland, Baltimore, USA.
- Dr. Orlando Dominguez, Unidad de Genómica, CNIO, Madrid
- Dr. Jose M. Urra y Dra. Alicia Hernández Albuja, Hospital General de Ciudad Real
- Dr. Marco A. Montes Cano, S. Inmunología, Hospital Virgen del Rocío, Sevilla.
- Dr. Carlos López-Larra, S. Inmunología, Hospital Central de Asturias, Oviedo
- Dres. Oscar Fernandez y Laura Leyva, S. Neurología, Hospital Carlos Haya, Málaga



15. Unidad de Investigación. 15.2 Grupos de investigación

- Establecimiento y mantenimiento de Bancos de suero, ADN y Células en enfermedades relevantes.
- Trabajos experimentales para la realización de Proyectos de investigación que incluyen numerosas técnicas de Biología Molecular y Celular.
- Colaboraciones externas de investigación:
Dr. Fernando Setién del Institut Catala d'Oncologia - IDIBELL. L'Hospitalet de Llobregat.
Dra. África González, Departamento de Inmunología, Universidad de Vigo.

GRUPO MULTIDISCIPLINAR ENFERMEDADES INFLAMATORIAS Y CÁNCER, EXP. JUNTA CTS023

Responsable:

José Zamorano Quirantes

Proyectos Investigación financiados competitivamente: 5
Publicaciones científicas: 36
Becarios/contratos investigación: 3
Intensificaciones: 2

Miembros del grupo:

Dr. Carlos Martín, S. Medicina Interna
Dr. Alberto Costo, S. Medicina Interna
Dr. Leandro Crespo, S. Medicina Interna
Dr. Juan F Sanchez, S. Medicina Interna
Dr. Pablo Borrega, S Oncología
Dr. Santiago González, S Oncología
Dr. Rubén Alonso, S Oncología
Dr. Julio Prieto, S. Hematología
Dr. Javier Molina, S. Digestivo
Dra. M. Dolores Rivas, U Investigación
Dr. Jose Zamorano, U Investigación

PROYECTOS PERIODO:

1. GR15115. Consejería de Economía Comercio e Innovación, Junta de Extremadura Ayuda Grupos "Grupo CTS023 de Estudio de Enfermedades Inflamatorias y Cáncer (GEEIC)" Director Grupo Dr. Jose Zamorano. 2015-2017. Dotación: 96.847 €.

2. PI 12/00131. Instituto de Salud Carlos III. "Un nuevo índice cardiovascular de velocidad de onda de pulso, concordancia con el método complior y relación con el gimcarotideo". Investigador Principal Dr. Juan F Sánchez. 2013-2015. Dotación 13.000 €.

3. SEPD2. Sociedad Española Patología Aparato Digestivo. "Esofagitis eosinofílica: marcadores moleculares implicados en la respuesta a los fármacos inhibidores de la bomba de protones". Investigador Principal Dr. Javier Molina. 2015. Dotación 6.000 €.

4. DTS 16/00031. Instituto de Salud Carlos III. "Mejoras en el dispositivo VOPITB. Estudio de validez y valores de referencia del gradiente tobillo brazo en la población española". Investigador Principal Dr. Juan F Sánchez. 2016-2017. Dotación 40.000 €.

5. PI 16/00791. Instituto de Salud Carlos III. "Mecanismos reguladores y etiológicos implicados en la esofagitis eosinofílica respondedora a fármacos inhibidores de la bomba de protones". Investigador Principal Dr. Javier Molina. 2016-2018. Dotación 78.045 €.

PUBLICACIONES CIENTIFICAS PERIODO:

1. Leopoldo Perez de Isla; Rodrigo Alonso; Gerald F Watts; Nelva Mata; Adriana Saltijeral Cerezo; Ovidio Muñiz; Francisco Fuentes; José Luis Díaz Díaz; Raimundo de Andrés; Daniel Zambón; Patricia Rubio Marin; Miguel ABarba Romero; Pedro Saenz; Juan F Sanchez Muñoz Torrero; Ceferino Martinez Faedo; José P MiramontesGonzalez; Lina Badimón; Pedro Mata. Attainment of LDL-Cholesterol Treatment Goals in Patients WithFamilial Hypercholesterolemia: 5-Year SAFEHEART Registry Follow-Up. Journal of the American College ofCardiology. 67 - 11, pp. 1278 - 1363. 22/03/2016. ISSN 1558-3597.

2. S Rico Martín; J M de Nicolás Jiménez; S L Moyano Calvente; M V Mogollón Jiménez; J Vega Fernández; J F Calderón García; M A Bacaicoa Lopez de Sabando; M Tardio; J F Sánchez Muñoz Torrero. Pulse wavevelocity of the leg minus that of the arm measured with a custom device correlates to the coronary calcium quantification. Revista clinica espanola. 22/02/2016. ISSN 1578-1860.

3. Francisco Fuentes; Juan F Alcalá Díaz; Gerald F Watts; Rodrigo Alonso; Ovidio Muñiz; José L Díaz Díaz; Nelva Mata; Juan F Sanchez Muñoz Torrero; Ángel Brea; Jesús Galiana; Rosaura Figueras; Rocio Aguado; Mar Piedecausa; Jose M Cepeda; Juan I Vidal; Fernando Rodríguez Cantalejo; Jose López

15. Unidad de Investigación. 15.2 Grupos de investigación

Miranda; Pedro Mata. Statins do not increase the risk of developing type 2 diabetes in familial hypercholesterolemia: The SAFEHEART study. *International journal of cardiology*. 201, pp. 79 - 163. 15/12/2015. ISSN 1874-1754.

4. Paulina Perez; Carlos Esteban; Pedro Enrique Jiménez Caballero; Juan Francisco Sánchez Muñoz Torrero; María Teresa Pascual Soria; Eduardo Aguilar; Lorenzo Ramón Álvarez Rodríguez; Joan Carles Sahuquillo; Ana María García Díaz; Manuel Monreal. Anemia and Outcome in Outpatients With Peripheral Artery Disease. *Angiology*. 13/08/2015. ISSN 1940-1574.

5. Roser Coll Fernández; Ramon Coll; Juan F Sánchez Muñoz Torrero; Eduardo Aguilar; Lorenzo Ramón Álvarez; Joan Carles Sahuquillo; Montserrat Yeste; Pedro Enrique Jiménez; Abel Mujal; Manuel Monreal. Supervised versus non-supervised exercise in patients with recent myocardial infarction. A propensity analysis. *European journal of preventive cardiology*. 23/03/2015. ISSN 2047-4881.

6. Alfredo J Lucendo; Ángel Arias; Jesús González Cervera; José María Olalla; Javier Molina Infante. Dual response to dietary/topical steroid and proton pump inhibitor therapy in adult patients with eosinophilic esophagitis. *The Journal of allergy and clinical immunology*. 137 - 3, pp. 931. 03/2016. ISSN 1097-6825.

7. E Gómez Torrijos; J Molina Infante. Editorial: PPI-responsive oesophageal eosinophilia and long-term PPI treatment - authors' reply. *Alimentary pharmacology & therapeutics*. 43 - 6, pp. 745 - 751. 03/2016. ISSN 1365-2036.

8. Alfredo J Lucendo; Javier Molina Infante. Limitation of Symptoms as Predictors of Remission in Eosinophilic Esophagitis: The Need to Go Beyond Endoscopy and Histology. *Gastroenterology*. 150 - 3, pp. 547 - 556. 03/2016. ISSN 1528-0012.

9. Javier Molina Infante; Albert J Bredenoord; Etaire Cheng; Evan S Dellon; Glenn T Furuta; Sandeep K Gupta; Ikuo Hirano; David A Katzka; Fouad J Moawad; Marc E Rothenberg; Alain Schoepfer; Stuart J Spechler; Ting Wen; Alex Straumann; Alfredo J Lucendo. Proton pump inhibitor-responsive oesophageal eosinophilia: an entity challenging current diagnostic criteria for eosinophilic esophagitis. *Gut*. 65 - 3, pp. 524 - 555. 03/2016. ISSN 1468-3288.

10. Pedro L Gonzalez Cordero; Daniel Vara Brenes; Javier Molina Infante. An Unusual Cause of Small Bowel Obstruction. *Gastroenterology*. 150 - 2, pp. 324 - 329. 02/2016. ISSN 1528-0012.

11. Maria Esteve; Rocío Temiño; Anna Carrasco; Lissette Batista; Adolfo Del Val; Michel Blé; Santos Santaolara; Javier Molina Infante; Germán Soriano; Sandra Agudo; Yamile Zabana; Xavier Andújar; Montserrat Aceituno; Josepa Ribes; Rosa Madrideo; Fernando Fernández Bañares. Potential coeliac disease markers and autoimmunity in olmesartan induced enteropathy: A population-based study. *Digestive and liver disease : official journal of the Italian Society of Gastroenterology and the Italian Association for the Study of the Liver*. 48 - 2, pp. 154 - 215. 02/2016. ISSN 1878-3562.

12. E Gómez Torrijos; R García Rodríguez; A Castro Jiménez; J Rodríguez Sanchez; Y Méndez Díaz; J Molina Infante. The efficacy of step-down therapy in adult patients with proton pump inhibitor-responsive oesophageal eosinophilia. *Alimentary pharmacology & therapeutics*. 43 - 4, pp. 534 - 574. 02/2016. ISSN 1365-2036.

13. Javier Molina Infante; Jordi Serra; Fernando Fernandez Bañares; Fermín Mearin. The low-FODMAP diet for irritable bowel syndrome: Lights and shadows. *Gastroenterología y hepatología*. 39 - 2, pp. 55 - 120. (España): 02/2016. ISSN 0210-5705.

14. Alfredo J Lucendo; Ángel Arias; Javier Molina Infante. Efficacy of Proton Pump Inhibitor Drugs for Inducing Clinical and Histologic Remission in Patients With Symptomatic Esophageal Eosinophilia: A Systematic Review and Meta-Analysis. *Clinical gastroenterology and hepatology : the official clinical practice journal of the American Gastroenterological Association*. 14 - 1, pp. 13. 01/2016. ISSN 1542-7714.

15. Javier Molina Infante; Joaquin Rodriguez Sanchez; Jan Martinek; Bram D van Rhijn; Jana Krajcivova; Maria D Rivas; Jesus Barrio; Fouad J Moawad; Carmen Martinez Alcalá; Albert J Bredenoord; Jose Zamorano; Evan S Dellon. Long-Term Loss of Response in Proton Pump Inhibitor-Responsive Esophageal Eosinophilia Is Uncommon and Influenced by CYP2C19 Genotype and Rhinoconjunctivitis. *The American journal of gastroenterology*. 110 - 11, pp. 1567 - 1642. 11/2015. ISSN 1572-0241.

15. Unidad de Investigación. 15.2 Grupos de investigación

16. Javier Molina Infante; Bram D van Rhijn. Interactions between gastro-oesophageal reflux disease and eosinophilic oesophagitis. Best practice & research. Clinical gastroenterology. 29 - 5, pp. 749 - 807. 10/2015. ISSN 1532-1916.
17. J Molina Infante; A J Lucendo. Letter: seasonal variation in the diagnosis of eosinophilic oesophagitis - fact or myth?. Alimentary pharmacology & therapeutics. 42 - 7, pp. 944 - 949. 10/2015. ISSN 1365-2036.
18. J Molina Infante; J P Gisbert. Letter: sitafloxacin for H. pylori infection in Japan: considerations on resistance rates, generalisability and its place in the therapeutic algorithm. Alimentary pharmacology & therapeutics. 42 - 7, pp. 942 - 945. 10/2015. ISSN 1365-2036.
19. Gema Vinagre Rodríguez; Nuria Fernandez Gonzalez; Moisés Hernandez Alonso; Eva Martinez Quintana; Javier Molina Infante. [Intestinal spirochetosis: A rare cause of chronic diarrhea]. Gastroenterología y hepatología. 38 - 8, pp. 512 - 515. (España): 10/2015. ISSN 0210-5705.
20. Gianluca Ianaro; Javier Molina Infante; Antonio Gasbarrini. Gastric Microbiota. Helicobacter. 20 Suppl 1, pp. 68 - 139. 09/2015. ISSN 1523-5378.
21. Javier Molina Infante; Akiko Shiotani. Practical Aspects in Choosing a Helicobacter pylori Therapy. Gastroenterology clinics of North America. 44 - 3, pp. 519 - 554. 09/2015. ISSN 1558-1942.
22. J Molina Infante; D A Katzka. Editorial: proton pump inhibitor-responsive oesophageal eosinophilia - two different phenotypes?. Alimentary pharmacology & therapeutics. 42 - 4, pp. 485 - 492. 08/2015. ISSN 1365-2036.
23. Elisa Gomez Torrijos; Joaquín Rodriguez Sanchez; Araceli Castro Jimenez; Rosa Garcia Rodriguez; Francisco Feo Brito; Javier Molina Infante. Proton pump inhibitor-responsive oesophageal eosinophilia (PPI-REE): characteristics of a Spanish population in central Spain. Clinical and experimental allergy : journal of the British Society for Allergy and Clinical Immunology. 45 - 8, pp. 1367 - 1376. 08/2015. ISSN 1365-2222.
24. J Molina Infante; A J Lucendo. Combining different therapeutic interventions in eosinophilic esophagitis may lead to unreplicable and misleading results. Diseases of the esophagus : official journal of the International Society for Diseases of the Esophagus / I.S.D.E. 30/07/2015. ISSN 1442-2050.
25. J P Gisbert; M Romano; J Molina Infante. Letter: bismuth, levofloxacin, amoxicillin, PPI quadruple therapy is not an effective first or second-line regimen in the presence of levofloxacin resistance--authors' reply. Alimentary pharmacology & therapeutics. 41 - 11, pp. 1221 - 1223. 06/2015. ISSN 1365-2036.
26. Jesús González Cervera; Javier Molina Infante; Alfredo J Lucendo. Skin testing-directed elimination diet - is 100% efficacy conceivable in eosinophilic esophagitis?. Pediatric allergy and immunology : official publication of the European Society of Pediatric Allergy and Immunology. 06/05/2015. ISSN 1399-3038.
27. J Molina Infante; F J Moawad; B D van Rhijn. Editorial: Is eosinophilic oesophagitis different to proton pump inhibitor-responsive oesophageal eosinophilia?. Alimentary pharmacology & therapeutics. 41 - 10, pp. 1023 - 1027. 05/2015. ISSN 1365-2036.
28. J Molina Infante; S Santolaria; D S Sanders; F Fernández Bañares. Systematic review: noncoeliac gluten sensitivity. Alimentary pharmacology & therapeutics. 41 - 9, pp. 807 - 827. 05/2015. ISSN 1365-2036.
29. Francisco Casellas; Luis Rodrigo; Alfredo J Lucendo; Fernando Fernández Bañares; Javier Molina Infante; Santiago Vivas; Mercé Rosinach; Carmen Dueñas; Josefa López Vivanco. Benefit on health-related quality of life of adherence to gluten-free diet in adult patients with celiac disease. Revista española de enfermedades digestivas : organo oficial de la Sociedad Española de Patología Digestiva. 107 - 4, pp. 196 - 397. (España): 04/2015. ISSN 1130-0108.
30. J Molina Infante; D Y Graham; J P Gisbert. Editorial: quadruple therapy for H. pylori eradication is better than triple therapy - authors' reply. Alimentary pharmacology & therapeutics. 41 - 7, pp. 695 - 701. 04/2015. ISSN 1365-2036.
31. J P Gisbert; M Romano; A G Gravina; P Solís Muñoz; F Bermejo; J Molina Infante; M Castro Fernández; J Ortuño; A J Lucendo; M Herranz; I Modolell; F Del Castillo; J Gómez; J Barrio; B Velayos; B Gómez; J L Domínguez; A Miranda; M Martorano; A Algaba; M Pabón; T Angueira; L Fernández Salazar; A Federico; A C Marín; A G McNicholl. Helicobacter pylori second-line rescue therapy with levofloxacin- and bismuth-containing quadruple therapy, after failure of standard triple or non-bismuth quadruple treatments. Alimentary pharmacology & therapeutics. 41 - 8, pp. 768 - 843. 04/2015. ISSN 1365-2036.

15. Unidad de Investigación. 15.2 Grupos de investigación

32. J Molina Infante; A J Lucendo; T Angueira; M Rodriguez Tellez; A Perez Aisa; A Balboa; J Barrio; E Martin Noguerol; B J Gomez Rodriguez; J M Botargues Bote; J Gomez Camarero; A Huerta; I Modolell; I Ariño; M T Herranz Bachiller; F Bermejo; A G McNicholl; C O'Morain; J P Gisbert. Optimised empiric triple and concomitant therapy for Helicobacter pylori eradication in clinical practice: the OPTRICON study. *Alimentary pharmacology & therapeutics*. 41 - 6, pp. 581 - 590. 03/2015. ISSN 1365-2036.

33. Javier P Gisbert; Jesús Barrio; Inés Modolell; Javier Molina Infante; Angeles Perez Aisa; Manuel Castro Fernández; Luis Rodrigo; Angel Cosme; Jose Luis Gisbert; Miguel Fernández Bermejo; Santiago Marcos; Alicia C Marín; Adrián G McNicholl. Helicobacter pylori first-line and rescue treatments in the presence of penicillin allergy. *Digestive diseases and sciences*. 60 - 2, pp. 458 - 522. 02/2015. ISSN 1573-2568.

34. Javier P Gisbert; Marco Romano; Javier Molina Infante; Alfredo J Lucendo; Enrique Medina; Inés Modolell; Manuel Rodríguez Tellez; Blas Gomez; Jesús Barrio; Monica Perona; Juan Ortuño; Inés Ariño; Juan Enrique Domínguez Muñoz; Ángeles Perez Aisa; Fernando Bermejo; Jose Luis Domínguez; Pedro Almela; Judith Gomez Camarero; Judith Millastre; Elisa Martin Noguerol; Antonietta G Gravina; Marco Martorano; Agnese Miranda; Alessandro Federico; Miguel Fernandez Bermejo; Teresa Angueira; Luis Ferrer Barcelo; Nuria Fernández; Alicia C Marín; Adrián G McNicholl. Two-week, high-dose proton pump inhibitor, moxifloxacin triple Helicobacter pylori therapy after failure of standard triple or non-bismuth quadruple treatments. *Digestive and liver disease : official journal of the Italian Society of Gastroenterology and the Italian Association for the Study of the Liver*. 47 - 2, pp. 108 - 121. 02/2015. ISSN 1878-3562.

35. J Molina Infante; I Hirano. Editorial: expanding a narrow perspective on narrow calibre oesophagus in eosinophilic oesophagitis. *Alimentary pharmacology & therapeutics*. 41 - 1, pp. 147 - 155. 01/2015. ISSN 1365-2036.

36. Javier Molina Infante; David A Katzka; Evan S Dellon. Proton pump inhibitor-responsive esophageal eosinophilia: a historical perspective on a novel and evolving entity. *Revista española de enfermedades digestivas : organo oficial de la Sociedad Española de Patología Digestiva*. 107 - 1, pp. 29 - 65. (España): 01/2015. ISSN 1130-0108.

BECARIOS/CONTRATOS PERIODO:

- Dra. María Dolores Rivas Gándara, 2015-2016. GR15115
- Dra. Esther Machín Garcia, 2015. GR15115
- Isabel Escuriaza Cortázar 2015-2016.

INTENSIFICACIONES PERIODO:

- Dr. Juan Francisco Sanchez Muñoz Torrero. Fundesalud, 2016
- Dr. Javier Molina Infante. Fundesalud, 2016

CIBER ENFERMEDADES RESPIRATORIAS, CIBERES CB06/06/0029:

Responsable:

Juan Fernando Masa Jiménez

Miembros del grupo:

Dr. Javier Gómez de Terreros
Dr. Jaime Corral Peñafiel
Dr. Julio Sánchez de Cos
Dr. Carlos Disdier
Dr. Juan Antonio Riesco

Presupuesto mantenimiento CIBER: 70146.10€ presupuesto 2017

Proyectos Investigación financiados: 5

Presupuesto Proyectos 2015-2016:

Becarios/contratos investigación: 1 becado y 2 contratos

Publicaciones científicas: 49

Tesis doctorales: 1

Intensificaciones: 0

PROYECTOS:

1. Convenio Laboratorios Menarini. Proyecto Cronex 2.0 30000€
2. Contrato Philips. Eficacia de la VNI ajustada en SHO. Pickwick titration 80000€
3. Compensación proyecto Cimex 15000€
4. Programa enfermedades crónicas 4557.38€

CENTRO DE INVESTIGACION BIOMEDICA EN RED ENFERMEDADES

15. Unidad de Investigación. 15.2 Grupos de investigación

HEPATICAS Y DIGESTIVAS (CIBEREHD).

Coordinador:

Dr. Javier Molina Infante

Proyectos Investigación financiados competitivamente: 3

Publicaciones científicas: 36

Contratos investigación: 1

Intensificaciones: 1

Miembros grupo:

Jose Zamorano Quirantes, U. Investigación

María Dolores Rivas Gándara, U. Investigación

Javier Molina Infante, S. Digestivo

Actividad está descrita en el GRUPO MULTIDISCIPLINAR ENFERMEDADES INFLAMATORIAS Y CÁNCER, EXP. JUNTA CTS023, con el que comparte miembros.

GRUPO DE ESTUDIO EN INMUNOLOGÍA CLÍNICA Y GENÉTICA DEL CÁNCER. EXP. JUNTA: CTS017 GR15160

Responsable:

Luis Miguel Fernández Pereira

Presupuesto mantenimiento: 6326.95 euros/año

Proyectos Investigación financiados competitivamente: 1

Presupuesto Proyectos 2015-2016: PI 12/01646 ISCIII Total 17.424

Becarios/contratos investigación: 0

Publicaciones científicas: 4 artículos, editor de 1 libro, 5 capítulos de libro.

Tesis doctorales: 0

Intensificaciones: 0

PROYECTOS:

1. Estudio de Inmunodeficiencias Primarias, en concreto en el estudio genético y clínico del déficit selectivo de IgA. Mediante el análisis de exomas completos de familias con déficit de IgA y la asociación genotipo-fenotipo mediante estudios de GWAS.

2. Aplicación del Test de activación de basófilos en urticaria, monitorización de tratamientos e identificación de alérgenos.

3.-Estudios mediante paneles genéticos de secuenciación masiva en Cáncer Hereditario.

GRUPO DE INVESTIGACIÓN DEL SERVICIO NEUROLOGÍA*

Responsable:

Dr. D. Ignacio Casado Naranjo

Investigadores: 7

Intensificaciones: 0

Proyectos de investigación: 1

Publicaciones científicas: 26

Tesis: 2

PROYECTOS:

Influencia del tratamiento anticoagulante sobre la función cognitiva en pacientes con fibrilación auricular no valvular. ISCIII Ministerio de Economía y Competitividad PI16/ 018

*Integrado en el Centro de Investigación Biomédica en Red sobre Enfermedades Neurodegenerativas (CIBERNED): CB06/05/0041. Dirigido por el Dr. Jose Manuel Fuentes Rodríguez y Exp. Junta de Extremadura CTS038

GRUPO DE INVESTIGACIÓN DEL SERVICIO DE HEMATOLOGÍA*

Responsable:

Dr. D. Juan M Bergua Burgués

Investigadores: 10

Intensificaciones: 1

Publicaciones científicas: 17

*Integrado en el Grupo de Inmunopatología Tumoral. Dirigido por la Dra. Raquel Tarazona Lafarga. Exp. Junta de Extremadura CTS040.

15. Unidad de Investigación. 15.3 Comité ético de Investigación Clínica. Datos de actividad

ACTIVIDAD 2015	
Ensayos clínicos	
Protocolos nuevos	28
Aclaraciones	32
Modificaciones relevantes	131
Modificaciones no relevantes	112
Acontecimientos adversos iniciales	60
Acontecimientos adversos sucesivos	28
Informes	284
Otros documentos	38
Estudios post-autorización	
Protocolos nuevos	34
Aclaraciones	13
Modificaciones relevantes	11
Modificaciones no relevantes	28
Acontecimientos adversos iniciales	0
Acontecimientos adversos sucesivos	0
Informes	55
Otros documentos	19
Otros estudios y proyectos	
Protocolos nuevos	25
Aclaraciones	12
Modificaciones relevantes	3
Modificaciones no relevantes	2
Informes	8
Otros documentos	3
Becas y ayudas	
Protocolos nuevos	16
Aclaraciones	1
Modificaciones relevantes	4
Modificaciones no relevantes	0
Informes	1
Otros documentos	14

ACTIVIDAD 2016	
Ensayos clínicos	
Protocolos nuevos	5
Aclaraciones	1
Modificaciones relevantes	95
Modificaciones no relevantes	49
Acontecimientos adversos iniciales	9
Acontecimientos adversos sucesivos	2
Informes	277
Otros documentos	44
Estudios post-autorización	
Protocolos nuevos	21
Aclaraciones	5
Modificaciones relevantes	11
Modificaciones no relevantes	23
Acontecimientos adversos iniciales	0
Acontecimientos adversos sucesivos	0
Informes	54
Otros documentos	52
Otros estudios y proyectos	
Protocolos nuevos	29
Aclaraciones	11
Modificaciones relevantes	2
Modificaciones no relevantes	4
Informes	11
Otros documentos	24
Becas y ayudas	
Protocolos nuevos	26
Aclaraciones	12
Modificaciones relevantes	4
Modificaciones no relevantes	0
Informes	1
Otros documentos	29

16

Docencia y Formación

16. Docencia y Formación. 16.1 Docencia Hospitalaria

La Comisión de Docencia está encargada de velar por la máxima eficacia del Programa de Formación de Especialistas adscritos al Hospital. Tiene la responsabilidad de tomar las disposiciones que aseguren el desarrollo, y calidad de los diferentes programas docentes, dentro de las normas emanadas de las Comisiones Nacionales y del Consejo Nacional de Especialidades. Todo ello adaptando los programas de formación a las características y posibilidades de las Unidades Docentes en particular, y del Centro en general. Así mismo debe obtener de los órganos directivos los medios necesarios para promover esta formación.

Finalmente, es la garante del cumplimiento de lo establecido en los contratos que regulan las relaciones docentes y laborales entre los Residentes y la Institución.

En la Comisión de Docencia están representados los residentes mediante vocales libremente elegidos, así como los tutores de los distintos programas de formación del hospital.

La Comisión se reúne ordinariamente con periodicidad trimestral y sus principales funciones son:

1. La organización y gestión de las actividades correspondientes a la formación para Especialistas que se lleven a cabo en este centro, y el control del cumplimiento de los objetivos que conforman sus programas de formación.
2. La supervisión de la aplicación práctica de la formación y de su integración con la actividad asistencial, ordinaria y de urgencias, del centro.
3. La programación anual de las actividades de formación especializada del centro y el establecimiento de los planes individuales de cada Especialista en formación, de acuerdo con los programas aprobados por el Ministerio de Educación y Ciencia para cada especialidad.
4. El informe a la Gerencia o a la Dirección del centro sobre la propuesta de oferta anual de plazas de formación especializada del mismo.
5. La emisión de informe a las autoridades administrativas, cuando se aprecie la posible infracción de las disposiciones sobre formación especializada.
6. La solicitud de auditorías docentes en el Centro, cuando las circunstancias así lo demanden.
7. La realización de los informes que les sean solicitados por los Ministerios de Educación y Ciencia y de Sanidad y Consumo.

8. La elaboración y aprobación de la Memoria anual de actividades de formación especializada desarrolladas en el centro.

9. Elaborar el protocolo de supervisión de los residentes en los términos establecidos en la legislación vigente.

10. Aprobar y fomentar la participación de los residentes en cursos, congresos, seminarios o reuniones científicas, relacionados con el programa de formación común del centro y el específico de cada especialidad, en colaboración con la comisión de formación y de acuerdo con el tutor y responsable de la unidad asistencial de la que se trate.

11. Facilitar la formación continuada de los tutores en metodologías docentes y otros aspectos relacionados con los programas formativos.

12. Participar en la acreditación y recreditación de tutores en los términos que establezca cada comunidad autónoma.

13. Remitir al Registro Nacional de Especialistas en Formación, a través de su presidente, las evaluaciones finales y anuales, así como los resultados de sus revisiones y los periodos de recuperación que en su caso correspondan, en los términos previstos en la legislación vigente. Asimismo, las comisiones de docencia notificarán al Registro Nacional de Especialistas en Formación las excedencias y demás situaciones que repercutan en la duración período formativo, según las instrucciones que dicte el mencionado registro.

14. Procurar que en los dispositivos de carácter universitario que se integren en el centro o unidad docente, exista una adecuada coordinación entre las enseñanzas universitarias de grado y postgrado y la formación especializada en ciencias de la salud.

La Comisión de Docencia se relaciona con los Órganos de Dirección del centro a través de la Dirección Médica. Todos los medios materiales y humanos necesarios para el correcto desarrollo de las funciones de la Comisión de Docencia son facilitados por la Dirección del Complejo Hospitalario.

16. Docencia y Formación. 16.1 Docencia Hospitalaria

La Comisión de Docencia se relaciona con los Órganos de Dirección del centro a través de la Dirección Médica. Todos los medios materiales y humanos necesarios para el correcto desarrollo de las funciones de la Comisión de Docencia son facilitados por la Dirección del Complejo Hospitalario.

Composición de la Comisión de Docencia Hospitalaria 2015

Presidente

Miguel Fernández Bermejo (Aparato Digestivo), Jefe de Estudios

Vocales Tutores

David Zambrano Castaño (Anestesiología), Vicepresidente

Joaquín Antón Martínez (Medicina Interna)

Eugenio Hernández Antequera (Cirugía General)

Juan Carlos Portilla Cuenca (Neurología)

Jaime Corral Peñafiel (Neumología)

Vocales Residentes

Esther Montero Manzano (Psiquiatría), Jefa de Residentes

Daniela Laguado Bulgheroni (ORL)

Coordinador de Medicina Familiar y Comunitaria

Joaquín A. Franco Suárez-Bárcena

Representante de la Comunidad Autónoma

Ángel Galán Rebollo

Representante de Urgencias

Pedro Nacarino Moreno

Vocal en representación del personal administrativo

Montaña Vivas Jiménez (Biblioteca)

Secretaria

Guadalupe Morato Salas (Administrativa Comisión de Docencia)

Composición Unidad Docente de Medicina Familiar y Comunitaria 2015:

Jefe de Estudios MFyC:

Joaquín A. Franco Suárez-Bárcena

- Tutor CS Aldea Moret:

Ángel Antonio Alías Martínez

- Tutor CS Zona Sur:

Antonia Pilo Rolán

- Tutor CS Plaza Argel:

Urbano Redondo Pardo

- Tutor CS Manuel Encinas:

Rocío Montero Bardají

- Tutor CS Nuevo Cáceres:

Evelio Robles Agüero

- Tutor intrahospitalario:

Marcelina Castuera

- Jefe de Estudios:

Miguel Fernández Bermejo

- Técnico de Salud:

Nuria Mateos Iglesias

- Representantes MIR:

María Elisa Vera Romero, Antonia Gutiérrez Amador,

Roberto A. Maya Andrade, Cristina Martín González



16. Docencia y Formación. 16.1 Docencia Hospitalaria

ESPECIALIDADES ACREDITADAS 2015

Especialidades	Plazas acreditadas
ALERGOLOGÍA	1
ANESTESIOLOGÍA Y REANIMACIÓN	2
APARATO DIGESTIVO	1
CARDIOLOGÍA	1
CIRUGÍA GENERAL Y AP. DIGESTIVO	1
CIRUGÍA ORTOPÉDICA Y TRAUMATOLOGÍA	1
CIRUGÍA PLÁSTICA Y REPARADORA	1
GERIATRÍA	2
HEMATOLOGÍA Y HEMOTERAPIA	1
MEDICINA FAMILIAR Y COMUNITARIA	14
MEDICINA INTENSIVA	1
MEDICINA INTERNA	2
MEDICINA PREVENTIVA	1
NEFROLOGÍA	1
NEUMOLOGÍA	2
NEUROLOGÍA	1
OBSTETRICIA Y GINECOLOGÍA	1
OFTALMOLOGÍA	1
ONCOLOGÍA MÉDICA	1
OTORRINOLARINGOLOGÍA	1
PEDIATRÍA Y ÁREAS ESPECÍFICAS	2
PSIQUIATRÍA	1
RADIODIAGNÓSTICO	1
UROLOGÍA	1
PSICOLOGÍA CLÍNICA	1
INMUNOLOGÍA	1
ENFERMERÍA OBSTÉTRICO-GINECOLÓGICA	2
ENFERMERÍA SALUD MENTAL	1

PROGRAMA DE FORMACIÓN COMÚN MIR 2015

CURSO	Horas docentes
Entrevista Clínica. Módulo I	12
Introducción	4
Pruebas diagnósticas	2
Razonamiento y toma de decisiones. Utilidad de las Guías clínicas	6
Urgencias y Emergencias. (S. U. HSPA)	40
RCP Básica (112)	20
RCP Avanzada/ politraumatizados (112)	16
Interpretación Pruebas de laboratorio	4
Taller de Radiología	6
Taller de Electrocardiografía	6
Taller ecografía	13
Bibliografía Médica	2
Utilización de PubMed	2
Recursos en la web	2
¿Cómo elaborar un protocolo de investigación?	10
Herramientas Informáticas para la Investigación	12
Principios de bioética en la clínica	3
Seguridad del paciente y responsabilidad profesional	10
La organización sanitaria	3
La terapéutica razonada. Selección de medicamentos personales	8
Taller de interacciones	3
Medicina Basada en la Evidencia	10

16. Docencia y Formación. 16.1 Docencia Hospitalaria

TUTORES DE TODAS LAS UNIDADES Y SERVICIOS ACREDITADOS PARA LA DOCENCIA EN CHC 2015

Servicio/Sección/Unidad	Tutor
ALERGOLOGÍA	Sergio L. Porcell Carreño
ANESTESIOLOGÍA	David Zambrano Castaño Pedro Fernández Núñez
APARATO DIGESTIVO	José María Mateos Rodríguez
CARDIOLOGÍA	José Javier Gómez Barrado
CIRUGÍA GENERAL	Eugenio Hernández Antequera
C. O. TRAUMATOLOGÍA	Marco Antonio Nogales Asensio
CIRUGÍA PLÁSTICA	Sergio Alonso Martínez
FARMACIA HOSPITALARIA	M Trinidad Martín Trilleros
GERIATRÍA	Teresa Alonso Fernández
HEMATOLOGÍA	Carmen Cabrera Silva
INMUNOLOGÍA	Carmen Cámara Hijón
MEDICINA INTENSIVA	Marta Montans Araujo
MEDICINA INTERNA	Joaquín Antón Martínez Pedro Díez Santamaría
MEDICINA PREVENTIVA	Josué Camilo García Ferris
NEFROLOGÍA	Pedro Jesús Labrador Gómez
NEUMOLOGÍA	Jaime Corral Peñafiel Francisco J. Gómez de Terreros
NEUROLOGÍA	Juan Carlos Portilla Cuenca
OBST-GINECOLOGÍA	Juan Carlos Wizner de Alva
OFTALMOLOGÍA	Alicia Caballero Carrasco
ONCOLOGÍA MÉDICA	Helena López de Ceballos
ORL	Carmen Salazar Cabrera
PEDIATRÍA	M ^a Solo de Zaldivar Tristancho Moisés Zambrano Castaño
PSICOLOGÍA	Fátima Candela Maestú
PSIQUIATRÍA	Juan José Molina Castillo
RADIODIAGNÓSTICO	Sergio Luis Moyano Calvente
UROLOGÍA	Jesús Ángel Olivares Ruíz
URGENCIAS	Pedro Nacarino Moreno

16. Docencia y Formación. 16.1 Docencia Hospitalaria

Composición de la Comisión de Docencia Hospitalaria CHUC 2016

Presidente

David Zambrano Castaño (Anestesiología), Jefe de Estudios.

Vocales Tutores

Joaquín Antón Martínez (Medicina Interna)

Eugenio Hernández Antequera (Cirugía General)

Juan Carlos Portilla Cuenca (Neurología)

Francisco Javier Gómez de Terrero (Neumología)

Vocales Residentes

María Duque Holguera (Neurología)

Laura Labrador Moreno (Medicina Intensiva)

María Esther Porras Sánchez R-2 Medicina Familiar Comunitaria

Ana María Pozuelo Rodríguez R-2 Cirugía General

Cristina González Tena R-4 Medicina Interna

Coordinadora y Jefe de Estudios de UD Multiprofesional de AFYC

Nuria Mateos Iglesias

Representante de Urgencias y Tutora de Urgencias

Isabel Pinilla Flores

Representante Dirección Médica

M^a Cristina Martín Domínguez (Directora Médica)

Vocal en representación del personal administrativo

Montaña Vivas Jiménez (Biblioteca)

Secretaria

Guadalupe Morato Salas (Administrativa Comisión de Docencia)

Composición Unidad Docente Multiprofesional de AFYC 2016:

- Jefe de Estudios UD AFyC:

Nuria Mateos Iglesias

- Tutor CS Aldea Moret:

Ángel Antonio Alías Martínez

- Tutor CS Zona Sur:

Antonia Pilo Rolán

- Tutor CS Plaza Argel:

Urbano Redondo Pardo

- Tutor CS Manuel Encinas:

Rocío Montero Bardají

- Tutor CS Nuevo Cáceres:

Rafael Gutiérrez Vivas

- Jefa de Estudios Subcomisión de EFyC:

Carmen Jiménez Fernández

- Tutor Urgencias:

Isabel Pinilla Flores

- Jefe de Estudios CHUC:

David Zambrano Castaño

- Técnico de Salud:

Idoia Granada Francisco

- Representantes MIR:

Lucía Consuelo Montero López, M^a Esther Porras Sánchez-Cortés e Irene Rodríguez Calzadilla.

16. Docencia y Formación. 16.1 Docencia Hospitalaria

ESPECIALIDADES ACREDITADAS 2016

Especialidades	Plazas acreditadas
ALERGOLOGÍA	1
ANESTESIOLOGÍA Y REANIMACIÓN	2
APARATO DIGESTIVO	1
CARDIOLOGÍA	1
CIRUGÍA GENERAL Y AP. DIGESTIVO	1
CIRUGÍA ORTOPÉDICA Y TRAUMATOLOGÍA	1
CIRUGÍA PLÁSTICA Y REPARADORA	1
GERIATRÍA	2
HEMATOLOGÍA Y HEMOTERAPIA	1
MEDICINA FAMILIAR Y COMUNITARIA	12
ENFERMERÍA FAMILIAR Y COMUNITARIA	6
MEDICINA INTENSIVA	1
MEDICINA INTERNA	2
MEDICINA PREVENTIVA	1
NEFROLOGÍA	1
NEUMOLOGÍA	2
NEUROLOGÍA	1
OBSTETRICIA Y GINECOLOGÍA	1
OFTALMOLOGÍA	1
ONCOLOGÍA MÉDICA	1
OTORRINOLARINGOLOGÍA	1
PEDIATRÍA Y ÁREAS ESPECÍFICAS	2
PSIQUIATRÍA	1
RADIODIAGNÓSTICO	1
UROLOGÍA	1
PSICOLOGÍA CLÍNICA	1
INMUNOLOGÍA	1
FARMACIA HOSPITALARIA	1
ENFERMERÍA SALUD MENTAL	1

PROGRAMA DE FORMACIÓN COMÚN MIR 2016

CURSO	Horas docentes
Entrevista Clínica. Módulo I	12
Introducción	4
Pruebas diagnósticas	2
Razonamiento y toma de decisiones. Utilidad de las Guías clínicas	6
Urgencias y Emergencias. (S. U. HSPA)	40
RCP Básica (112)	20
RCP Avanzada/ politraumatizados (112)	16
Interpretación Pruebas de laboratorio	4
Taller de Radiología	6
Taller de Electrocardiografía	6
Taller ecografía	13
Bibliografía Médica	2
Utilización de PubMed	2
Recursos en la web	2
¿Cómo elaborar un protocolo de investigación?	10
Herramientas Informáticas para la Investigación	12
Principios de bioética en la clínica	3
Seguridad del paciente y responsabilidad profesional	10
La organización sanitaria	3
La terapéutica razonada. Selección de medicamentos personales	8
Taller de interacciones	3
Medicina Basada en la Evidencia	10

16. Docencia y Formación. 16.1 Docencia Hospitalaria

TUTORES DE TODAS LAS UNIDADES Y SERVICIOS ACREDITADOS PARA LA DOCENCIA EN CHC 2016

Servicio/Sección/Unidad	Tutor
ALERGOLOGÍA	Sergio L. Porcell Carreño
ANESTESIOLOGÍA	Fernando G ^a -Montoto Pérez
APARATO DIGESTIVO	José María Mateos Rodríguez
CARDIOLOGÍA	José Javier Gómez Barrado
CIRUGÍA GENERAL	Eugenio Hernández Antequera
C. O. TRAUMATOLOGÍA	Marco Antonio Nogales Asensio
CIRUGÍA PLÁSTICA	Carolina Morgado Águila
FARMACIA HOSPITALARIA	M Trinidad Martín Trilleros
GERIATRÍA	María Lucía García Martín
HEMATOLOGÍA	Helena Baños Llanos
INMUNOLOGÍA	Carmen Cámara Hijón
MEDICINA INTENSIVA	Marta Montans Araujo
MEDICINA INTERNA	Joaquín Antón Martínez Juan Luengo Álvarez
MEDICINA PREVENTIVA	Josué Camilo García Ferris
NEFROLOGÍA	Pedro Jesús Labrador Gómez
NEUMOLOGÍA	Francisco J. Gómez de Terreros María Jesús Martín Vicente
NEUROLOGÍA	Juan Carlos Portilla Cuenca
OBST- GINECOLOGÍA	Orlando Ávila Villalobos
OFTALMOLOGÍA	Ignacio García Escobar
ONCOLOGÍA MÉDICA	Helena López de Ceballos
ORL	Carmen Salazar Cabrera
PEDIATRÍA	M ^a Solo de Zaldivar Tristancho Moisés Zambrano Castaño
PSICOLOGÍA	Fátima Candela Maestú
PSIQUIATRÍA	Juan José Molina Castillo
RADIODIAGNÓSTICO	Gonzalo Hernández Muro
UROLOGÍA	Jesús Ángel Olivares Ruíz
URGENCIAS	Isabel Pinilla Flores



...RIE
...RIE

...PÉD
...MÉDICO-
...RICAL

...CLOPÉDIE
...MÉDICO-
...RURGICALE

...CLOPÉDIE
...MÉDICO-
...RURGICALE

...CLOPÉDIE
...MÉDICO-
...RURGICALE

...CLOPÉDIE
...MÉDICO-
...RURGICALE

...CLOPÉDIE
...MÉDICO-
...RURGICALE

...CLOPÉDIE
...MÉDICO-
...RURGICALE

...CLOPÉDIE
...MÉDICO-
...RURGICALE

...OLOGIE

...OLOGIE

...OLOGIE

...RINO-
...OLOGIE

...RINO-
...OLOGIE

...S. HERNIES
...STRATIONS
...TOINE
...CRÉAS

...DIATRIE

...DIATRIE

...DIATRIE

...POUMON
...PLÈVRE
...MÉDIASSTIN

...POUMON
...PLÈVRE
...MÉDIASSTIN

...PÉD

16. Docencia y Formación. 16.2 Docencia Medicina Familiar y Comunitaria

UNIDAD DOCENTE MULTIPROFESIONAL DE ATENCIÓN FAMILIAR Y COMUNITARIA

La Unidad Docente de Multiprofesional de AFYC de Cáceres se encarga de cumplir con los programas formativos de las especialidades de medicina familiar y comunitaria y de enfermería familiar y comunitaria, en total tenemos 43 médicos formándose y 6 enfermeros. Se estructura básicamente en 2 Hospitales Docentes (Hospital San Pedro de Alcántara y Hospital Nuestra Señora de la Montaña), 6 Centros de Salud Docentes y 9 Entidades Colaboradoras Docentes. La acreditación de la unidad docente como multiprofesional se consiguió en 2015 y es a partir de Mayo de 2016 cuando empiezan a venir los enfermeros internos residentes.

RECURSOS HUMANOS

Jefe de estudios de la Unidad Docente	1
Técnico de Salud Pública y de apoyo a la labor docente	1
Tutores de Medicina Familiar y Comunitaria	30
Enfermeros Residentes (EIR de AFYC)	12
Médicos Residentes (M.I.R. de AFYC)	43
Tutor intrahospitalario de referencia en el Hospital San Pedro de Alcántara.	1
Colaboradores docentes en los distintos Servicios Hospitalarios	30
Colaboradores Docentes en las distintas Entidades Colaboradoras Docentes	22
Colaboradores docentes en los distintos Centros de Salud docentes	10
Personal administrativo de la Unidad Docente	2
Comisión de Docencia de AFyC	15

ESTRUCTURA

Hospitales Docentes
Hospital San Pedro de Alcántara - CAR de Trujillo
Hospital Nuestra Señora de la Montaña

CENTRO DE SALUD DOCENTES

DISTRIBUCIÓN TUTOR

Distribución	Tutores	MIR1	MIR2	MIR3	MIR4
C.S.Manuel Encinas	5	3	2	3	5
C.S. Plaza de Argel	1	0	0	0	1
C.S.San Jorge	4	3	3	2	1
C.S. Aldea Moret	2	0	0	1	2
C.S Nuevo Cáceres	4	2	0	3	3
C. S. Zona Centro	5	3	2	3	0
Totales	21	11	7	12	12

DISTRIBUCIÓN DE TUTORES DE ENFERMERÍA

Distribución	Tutores	EIR1	EIR2
C.S.Manuel Encinas	4	2	
C.S. Plaza de Argel	2	1	
C.S.San Jorge	2	1	
C.S. Aldea Moret	0	0	
C.S Nuevo Cáceres	2	1	
C. S. Zona Centro	2	1	
Totales	12	6	

16. Docencia y Formación. 16.2 Docencia Medicina Familiar y Comunitaria

ENTIDADES DOCENTES COLABORADORAS:

Unidad de Salud Mental Ronda del Carmen
Unidad de Salud Mental Centro de Salud Mejestilla
Centro Orientación y Planificación Familiar. C.S. Manuel Encinas.
Centro Orientación y Planificación Familiar. C.S. Nuevo Cáceres.
Centro Orientación y Planificación Familiar C.S. Mejestilla.
Unidad Medicalizada Extrahospitalaria (U.M.E de Cáceres y de Cañamero)
Unidad del Dolor. Hospital Nuestra Señora de la Montaña.
Equipo de Soporte Cuidados Paliativos
EVI del Instituto de la Seguridad Social (INSS)
Punto de atención Continuada, Hospital Nuestra Señora de la Montaña.
Centro de Salud de Logrosán (rotación rural)
C.S Torrejoncillo.
CS de Trujillo
Solicitada la acreditación del centro de salud de Valdefuentes en octubre de 2016

OBJETIVOS

Formación de Médicos Residentes de Medicina Familiar y Comunitaria. Este es el objetivo fundamental y se desarrolla en dos líneas básicas:

Formación de campo mediante rotaciones en Centros de Salud, Servicios Hospitalarios y Unidades de Apoyo con doble vertiente formativa y asistencial.

Programa Formativo complementario: Cursos y Talleres que completan la adecuada formación y capacitación del Médico Residente.

Actualización de tutores en las distintas Áreas Competenciales del programa en especial en todo lo relacionado con competencias esenciales y metodología docente.

ACTIVIDADES FORMATIVAS

Residentes de Atención Familiar y Comunitaria

Tiempo de rotación según nivel asistencial, las guardias por año de residencia y el peso estimado de diferentes áreas competenciales.

Tiempo de estancia (meses)				
MIR	R1	R2	R3	R4
Centro de Salud	6	3	2	11
Hospital/ Unidad de apoyo	5	8	9	0
Total	11	11	11	11
EIR		R1	R2	
Centro de Salud	5	5		
Hospital/ Unidad de apoyo	6	6		

Guardias / mes. M.I.R. R1 R2 R3 R4

R1 Y R2	1 guardia de AP y 3 guardias en urgencias del Complejo Hospitalario
R3	4 guardias en urgencias del HSPA
R4	2 guardias en el PAC de Atención Primaria, 1 guardia en 112 y dos guardias en urgencias del HSPA (5 guardias/mes)

Guardias / mes. E.I.R. R1 R2

R1 DE EFYC	1 guardia en el centro de salud hasta la 22:00 h que la terminan en el PAC , otra guardia completa en el PAC y dos guardias en urgencias del HSPA
R2 DE EFYC	2 guardias completas en el PAC del HNSM, 1 guardia en el 112 y 1 guardia en urgencias del HSPA.
R4	2 guardias en el PAC de Atención Primaria, 1 guardia en 112 y dos guardias en urgencias del HSPA (5 guardias/mes)

Programa formativo (horas)

MIR	R1	R2	R3	R4	Total
Área de competencias esenciales	12	12	3	3	30
Atención al individuo	3	3	17	12	35
Atención a la comunidad	6	6	5	5	22
Docencia e investigación	43	31	35	31	140
Total	64	52	60	51	227

16. Docencia y Formación. 16.2 Docencia Medicina Familiar y Comunitaria

PROGRAMA FORMATIVO COMPLEMENTARIO 2015/2016	
Durante el año 2015-2016 se realizaron las siguientes actividades:	
Médicos Residentes de primer año y Enfermeros residentes R1	
Introducción a la práctica clínica	35h
Protección Radiológica	6 h
Protección Radiológica	6h
Jara Asistencial Hospital	3h
Búsqueda bibliográfica utilización de Pubmed y de la biblioteca virtual, saludteca	2,5h
Jara asistencial de Primaria	5 h
Soporte vital inmediato	23h online y 8h presenciales
Introducción a la Atención Familiar y Comunitaria	6 h
Realización eficaz de presentaciones científicas	10 h
Como elaborar un proyecto de investigación	10 h
Médicos Residentes de segundo año	
Metodología de la Investigación y estadística clínica	16h
Violencia de Género	17,5h
Manejo de drogodependencias y patología dual	12h
Fundamentos del psicoanálisis	25h
Soporte vital inmediato	23h online y 8h presenciales
Bioética	10 h
Electrocardiograma	12 h
Comunicación	10 h
Médicos Residentes de tercer año	
Metodología de la Investigación y estadística clínica	16h
Violencia de Género	17,5h
Manejo de drogodependencias y patología dual	12h
Fundamentos del psicoanálisis	25h
Atención Inicial al paciente Politraumatizado	16h
Soporte vital avanzado	20h
Practica clínica basada en la evidencia	16 h
Médicos Residentes de cuarto año	
Violencia de Género	17,5h
Atención Inicial al paciente Politraumatizado	16h
Actualización de la Incapacidad Laboral en el INSS	6h
Aspectos generales de la incapacidad temporal	6 h

SESIONES CLÍNICAS	
Unidad Docente de Medicina Familiar y Comunitaria	40
Sesiones Generales Hosp. San Pedro de Alcántara	
Sesiones clínicas en centros de salud docentes	
C.S. Manuel Encinas	81
C.S. Plaza de Argel	13
C.S. Aldea Moret	9
C.S. Nuevo Cáceres	30
C.S. San Jorge	28
TOTAL SESIONES DOCENTES	

SESIONES CLÍNICAS GENERALES DE LA UD DE MFYC 2015

Introspecciones desde Atención Primaria, sobrediagnóstico y sobretratamiento, impartida por un residente R4 de MFYC en Marzo de 2015. Organización del Sistema Nacional de Salud en Chile, impartida por una R4 de MFYC en Marzo de 2016 tras realizar una rotación electiva a este país del sur de America.

TUTORES DE MEDICINA FAMILIAR Y COMUNITARIA

Todos los años los tutores de MFyC con residentes mayores a su cargo destinarán de dos semanas a un mes para reciclaje y actualización de conocimientos. Durante los años 2015 y 2016 han rotado los tutores por los servicios de neumología, radiodiagnóstico, dermatología, paliativos, oftalmología en el CAR de Trujillo. Programa Formativo de tutores. Continuando con la línea formativa emprendida desde el año 2006, a lo largo del año 2015-2016 se han venido realizando actividades específicas para tutores acreditados en la Unidad Docente, dentro del Programa Formativo, como ha sido un curso impartido por una psicóloga sobre como acompañar en el proceso de adquisición de competencias dirigido a tutores tanto hospitalarios como tutores de atención primaria.

INVESTIGACIÓN 2015/2016	
Artículos en Revistas	2
Libros	2
Comunicaciones	10
Líneas Investigación	3

16. Docencia y Formación. 16.2 Docencia Medicina Familiar y Comunitaria

OTRAS ACTIVIDADES

Reuniones Comisión de Docencia de la Unidad Docente de AFYC

Comisión de Docencia Complejo Hospitalario de Cáceres

Comisión de Formación Especializada³

Formación Pregrado (Se están realizando prácticas de estudiantes de medicina en diferentes centros de salud de forma organizada y programada. También estamos colaborando en el desarrollo de practicas voluntarias extracurriculares de diferentes profesionales de la salud, facilitandoles el tutor clínico a las diferentes universidades con las que tiene convenio el SES

ACTIVIDADES FORMATIVAS PROPUESTAS DESDE SALUD MENTAL

Se trata de actividades organizadas para los residentes de salud mental, psiquiatría, psicología clínica y enfermería de salud mental a las que también se invita a residentes de Medicina de Familia que estén rotando por salud mental y al resto de especialidades médicas que estén interesados.

Disforia de Género

El proceso de recuperación en salud mental

Fundamentos del psicoanálisis

Interpretación de la fiabilidad y validez de cuestionarios. Aprendizaje para su elaboración

Evaluación de estudios experimentales, cuasiexperimentales, observacionales y cuestionarios

Interpretación y evaluación de la práctica clínica basada en la evidencia

Melania Kein y la psicoterapia infantil

La preocupación maternal primaria y la madre suficientemente buena de winnicott

Psicopatología de la vida cotidiana

Terapia narrativa

Entrenamiento metacognitivo para pacientes con esquizofrenia

Las psicoterapias de grupo

La psicología de las instituciones, Una reflexión sobre la psicología grupal en el ámbito laboral

Psicoanálisis y psicosis

Trastornos de personalidad, psicopatologías, desarrollo e intervención.

Habilidades del terapeuta cognitivo-conductual

Rehabilitación e insercción laboral en personas con enfermedad mental

RESUMEN ANUAL DE SESIONES

Sesiones Formativas en Atención Especializada	
Sesiones Clínicas MIR	40
* Sólo de servicios que han proporcionado los datos	
Sesiones Formativas en Atención Primaria	
Sesiones Intraequipo de Formación Continuada	188
Sesiones Intraequipo Organizativas	245
Sesiones de Formación con otros servicios del Área	122

16. Docencia y Formación. 16.3 Formación continuada

COORDINACIÓN DE FORMACIÓN CONTINUADA

Desde la Unidad de Formación Continuada del Área de Salud de Cáceres se realizan tareas destinadas a producir actividades de formación continuada y similares, entre las que destacan la formación continuada del personal laboral propiamente dicha, sanitario y no sanitario; la organización de las practicas en centros sanitarios de alumnos procedentes de educación secundaria (módulos de técnico de radiología, de farmacia, administrativos, etc...); las rotaciones de alumnos universitarios para completar sus créditos obligatorios de prácticas (alumnos de medicina, psicología, biología, fisioterapia etc...); las prácticas de módulos de formación externos (celadores, etc..., promovidos por Cruz Roja o Fundaciones del ámbito sindical) y el reciclaje de personal sanitario y no sanitario.

(1/2)

RELACIÓN DE ACTIVIDADES DE FORMACIÓN CONTINUADA ORGANIZADAS EN EL ÁREA DE SALUD DE CÁCERES DURANTE 2014 POR LA UNIDAD DE DOCENCIA DE LA GERENCIA DE CÁCERES

FECHAS	TÍTULO	TIPO	HORAS	FINANCIACION	DIRIGIDO A:	Nº ALUMNOS
16/03/15	Bacteriemia zero, neumonia y resistencia...	Curso-Taller	10	812,00	Personal Médico Y De Enfermería Del Ses	24
17/03/15	Ayudar al paciente a dejar de fumar...	Taller	4	375,00	Personal Sanitario C.s. Zona Centro	15
04 y 05/2015	Deshabitación tabáquica	Taller	12	206,00	Personal Sanitario del Área de Salud de Cáceres	8
Mayo y Junio de 2015	Método pilates modificado. aplicado a pacientes	Curso	40	3.548,65	Fisioterapeutas del Área de Salud de Cáceres	18
27 y 28/05/2015	Reciclaje en rcp pediátrica y neonatal	Jornadas	12	1.806,36	Personal Sanitario del Área de Salud de Cáceres	25
15 y 28/05/2015	Soporte vital avanzado. programa esvap semfyc	Curso	12	3.360,60	Personal Sanitario del Área de Salud de Cáceres	25
23,24 y 25/06/2015	Deshabitación tabáquica	Curso-Taller	6	234,00	Personal Área de Salud de Cáceres	15
10 Y 11/2015	Deshabitación tabáquica	Curso	6	318	Personal Área de Salud de Cáceres	15
24/02/16	SVI - RCP instrumental	Taller	2,3	0,00	Médicos y Enfermeros	21
08/03/16	SVI - RCP instrumental	Taller	2,3	0,00	Médicos y Enfermeros	
30 y 31/03/2016	Gestión económica y presupuestaria(001)	Curso	10	625,00	Gestión de Función Administrat	25
5,13,20,26/4 y 4,11,18/5/16	Deshabitación tabáquica	Taller	9	300,00	Personal Área de Salud De Cc	7
12 al 14/04/16	Cocina hospitalaria (003)	Curso	10	714,76	Personal Cocina	30

16. Docencia y Formación. 16.3 Formación continuada

(2/2)

FECHAS	TÍTULO	Tipo	HORAS	FINANCIACIÓN	DIRIGIDO A:	Nº ALUMNOS
25/04/16	ECG.Manejo Práctica (006) Coria	Curso	5	535,00	Médicos y Enfermeros Att.Continuada algunos Área de Coria	27
27 y 28/4/16	Actualiz.Conocimientos Administrativos (004)	Curso	12	900,00	Mandos Intermedios	57
4 y 5/05/16	Automotivación. Habilidades Sociales y Logro de Objetivos (005)	Curso	15	1.411,16	TCAE y Personal no Sanitario con Att. directa al usuario	43
11 y 12/05/16	Soporte Vital Básico (010)	Curso	8	975,00	Médicos y Enfermeros Att.Continuada algunos C.Salud	14
4, 5 y 6/5/2016	Búsqueda Bibliográfica Sanitaria y Uso de la Biblioteca Virtual (007)	Curso	12	750,00	Licenciados y Diplomados Sanitarios de Cáceres	13
17/05/16	Confidencialidad en el manejo de datos personales (008)	Taller	6	450,00	Personal No Sanitario	31
20/05/16	Confidencialidad en el manejo de datos Sanitarios (009)	Taller	6	450,00	Personal Sanitario	34
7, 14 y 15/06/2016	Att.a las Personas Usuarías Serv.Públicos en el Puesto de Trabajo para Celadores/as (011)	Curso	15	1.147,16	Celadores Att.Primaria y Hospitalización	13
27/09/16	RCP y DEA Reciclaje (012) CORIA	Curso	10	630,84	Personal Área de Coria	18
5,13,19,26/10/16 y 2,9,16 y 23/11/16	Deshabitación Tabáquica (013)	Taller	10	150,00	Personal Área de Cáceres	10
27/09/16	RCP y DEA Reciclaje (012) Coria	Curso	10	630,84	Personal Área de Coria	18
Octubre y Noviembre/16	Deshabitación Tabáquica (014) Coria	Taller	10	0,00	Personal Área de Coria	18
25/10/16	Jara Ecofín (016)	Curso	6	479,92	Personal Área de Cáceres	26
29 y 30/10/16	Manejo de Asistencia Inicial Paciente Politraumatizado (015) CORIA	Curso	8	1.270,00	Personal A.P. de Coria	
21/10/16	Facturación a Terceros (017)	Curso	6	450,00	Administrativos de Áreas: Cáceres, Coria, Plasencia, Navalmoral de la Mata	47
30/11/16	S.V.B. (018)	Curso	4	600,00	Médicos y Enfer. C. Salud	20

16. Docencia y Formación. 16.3 Formación continuada

RELACIÓN DE ACTIVIDADES DE FORMACIÓN EN LAS QUE HA COLABORADO LA UNIDAD DOCENTE DE LA GERENCIA DE CÁCERES						
FECHAS	TÍTULO	TIPO	HORAS	FINANCIACIÓN	DIRIGIDO/A:	Nº ALUMNOS
26 al 29/10/2015	Población Joven (Casa de la mujer)	Curso	32 h	Instituto de la Mujer de Extremadura		
14 de diciembre de 2015	Curso-Taller Material de Neurocirugía	Taller	6 h	No consta, pero financiación externa	Personal del bloque quirúrgico	
13 de Abril de 2015	Manejo de las heridas, terapia de compresión	Taller	4 h	URGO SLU	Personal de enfermería de AP	
14 Y 15 DE Abril de 2015	La enfermedad cardiovascular		10 h	Consejería de sanidad	Médicos de AP, Inspectores médicos del INSS. Inspectores médicos consejería y mutuas	
Del 9-02 al 13-05-2016	Detección y manejo de fragilidad y caídas en las personas mayores		30 h	Ministerio de Sanidad	Medicos, enfermeros, fisioterapeutas y terapia ocupacional	
17/02/16	Prácticas clínicas de la hemostasia endoscópica	Taller	2h	Financiación externa	Médicos y enfermeros de endoscopia digestiva y broncoscopia	
23/02/16	Manejo y limpieza de endoscopios en pruebas funcionales	Taller	2 h		Personal de pruebas funcionales, bloque quirúrgico, ORL, Urodinamia y electromedicina	
15 y 16 de Marzo	Formación y actualización sistema de seguridad transfusional dispositivo PDA	Taller	1 h	Financiación externa	Personal de enfermería del complejo hospitalario	

16. Docencia y Formación. 16.3 Formación continuada

RELACIÓN DE ACTIVIDADES FORMATIVAS Y ORGANIZATIVAS REALIZADAS EN ATENCIÓN PRIMARIA EN 2015-2016					
CENTROS DE SALUD	Sesiones Formación Continuada (Nº)	Sesiones Organizativas intraequipo	Sesiones con Otros Dispositivos del área	Cursos / talleres/...	Publicaciones
ALCÁNTARA	1	15	4	4	
ALCUESCAR	1	13	1	5	
ALDEA MORET	4	5	5		
ARROYO DE LA LUZ	7	10	3		
BERZOCANA	1	7	1		
CASAR DE CÁCERES	0	11	1	1	
GUADALUPE	6	8	5		
LOGROSÁN	6	10	4		
MEJOSTILLA	3	7	5		
MIAJADAS	3	33	3		
NAVAS DEL MADROÑO	6	9	1		
NUEVO CÁCERES	11	2	19		2
PLAZA DE ARGEL	10	7	3		1
SALORINO	2	10	1		
SANTIAGO DE ALCÁNTARA	5	5	2		
TALAVÁN	1	5	3		
TRUJILLO I y II	3	9	6		
VALDEFUENTES	5	11	13		
VALENCIA DE ALCÁNTARA	4	8	10		
ZONA CENTRO	23	13	5		2
ZONA NORTE	75	44	6		
ZONA SUR	8	0	20	1	
ZORITA	3	3	1		
TOTAL	188	245	122		

16. Docencia y Formación. 16.4. Docencia y Formación de Enfermería

PARTICIPACIÓN EN PLANES Y PROYECTOS DE ADMINISTRACIÓN SOCIO-SANITARIA AUTONÓMICA

1.1.- Telemedicina

Día 11 de octubre	Centro Penitenciario de Cáceres
Día 25 de octubre	Centro de Salud de Logrosán
Día 8 de noviembre	Centro de Salud de Valencia de Alcántara
Día 14 de noviembre	Centro de Salud de Valencia de Alcántara
Día 15 de noviembre	Centro de Salud de Trujillo
Día 22 de noviembre	Centro de Salud de Guadalupe
Día 28 de noviembre	Centro de Salud de Guadalupe

1.2.- Bacteriemia Zero

1.3.- Implantación Lista de Verificación para la Seguridad en la Cirugía

DOCENCIA Y FORMACION

- Los días 15 y 23 de junio 2016 se imparten sesiones formativas sobre el “Protocolo de Contención Mecánica de las Unidades de Hospitalización de Psiquiatría de la Red de Salud Mental de Extremadura”. Estas sesiones se imparten en el Aula Clínica del HSPA.

- Durante los días 19, 26, 27, 28, 31 de Octubre (en Hospital San Pedro de Alcántara) y el 2 Noviembre (en Hospital Ntra. Sra. de la Montaña) se realizan sesiones formativas sobre “Segregación de Residuos Sanitarios” en todas las unidades de hospitalización y servicios centrales dependientes de la Dirección de Enfermería del Complejo. Estas sesiones están dirigidas a todo el personal de Enfermería de dichas unidades /servicios.

- Se organizan diferentes sesiones formativas sobre el adecuado uso de nuevos productos adquiridos; van dirigidas a las Enfermeras que trabajan con dicho material:

1. Formación sobre nuevos abocatt. Se realizan 3 sesiones generales el día 18 de Octubre en el Hospital San Pedro de Alcántara y 1 sesión general el día 19 de Octubre en el Hospital Ntra. Sra. de la Montaña.

2. Formación sobre nuevas bombas de nutrición enteral. Las sesiones se realizan desde el día 21 de Octubre hasta el día 1 de Noviembre. Son sesiones impartidas en las propias unidades de hospitalización (de los dos hospitales) donde se utiliza este material.

3. Formación sobre nuevas bombas volumétrica. Las sesiones se realizan desde el día 16 de Octubre hasta el día 10 de Noviembre. Son sesiones impartidas en diferentes horarios (una sesión por turno de trabajo) en las propias unidades de hospitalización (de los dos hospitales) donde se utiliza este material.

- El día 23 de octubre de 2016 se organiza una sesión formativa sobre el “Protocolo de actuación ante casos de EVE”. Esta sesión es impartida en la Unidad de Medicina Interna del Hospital San Pedro de Alcántara; va dirigida al personal de esta unidad y es impartida por su supervisora.

- El personal de Telemedicina realiza Formación de Telemedicina mediante Cursos teóricos-prácticos impartidos en los siguientes centros:

Día 11 de octubre	Centro Penitenciario de Cáceres
Día 25 de octubre	Centro de Salud de Logrosán
Día 8 de noviembre	Centro de Salud de Valencia de Alcántara
Día 14 de noviembre	Centro de Salud de Valencia de Alcántara
Día 15 de noviembre	Centro de Salud de Trujillo
Día 22 de noviembre	Centro de Salud de Guadalupe
Día 28 de noviembre	Centro de Salud de Guadalupe

- Los días 27 de Octubre y 10 de Noviembre, se organizan 3 sesiones formativas impartidas por el servicio de Medicina Preventiva sobre Normas de Higiene Hospitalaria, lavado de manos y Prevención de Accidentes biológicos, dirigido a los alumnos de la Facultad de Enfermería y Terapia Ocupacional y del I.E.S. Javier García Téllez.

- Se celebra en el Hospital San Pedro de Alcántara el “Curso-Taller Deshabitación tabáquica” los días 5, 13, 19, 26 de Octubre y 2, 9, 16, 23 de Noviembre de 2016.

- Al “Seminario para la gestión de la plataforma SINASP y gestión del riesgo y Núcleo de Seguridad” organizado el día 23 Noviembre de 2016, en Mérida de 9 a 14,30 h, acude personal de esta Dirección de Enfermería. El curso está destinado para nuevos gestores del área del SINASP y coordinadores de Seguridad de Pacientes.

- Se realiza sesión formativa para aquellos supervisores que colaborarán en la formación de EIR de Atención Familiar y Comunitaria. Las unidades que

16. Docencia y Formación. 16.4. Docencia y Formación de Enfermería

intervienen en esta formación desde el mes de Diciembre de 2016 son las siguientes: Urgencias, Cuidados Paliativos, Partos, Pediatría, ORL, Pruebas Funcionales respiratorias, Urología, Cirugía General, Geriatria, C. Plástica, Unidad del dolor, Consulta de Enfermería de diabéticos y Consulta de Enfermería de Ostomias.

- Durante lo años académicos 2015/2016 y 2016/2017, la Unidad de Psiquiatría participa activamente en la formación de E.I.R. de la especialidad de Salud Mental, así como la Unidad de Partos participa en la formación de Matronas.
- Nuestro Centro colabora en la formación práctica de los alumnos de Grado de Enfermería, de la Facultad de Enfermería y Terapia Ocupacional de Cáceres. Las prácticas se han desarrollado en todas las Áreas de Enfermería durante el curso escolar 2015-2016 y 2016-2017.
- Este centro participa también en la formación de alumnos que solicitan prácticas extracurriculares en algunas unidades del Complejo Hospitalario Universitario. Estos son alumnos de Grado de Enfermería, del Centro Universitario de Plasencia.
- Durante los meses de Marzo a Junio de 2016, este centro ha colaborado en la formación de 19 alumnos de “Laboratorio de Diagnóstico Clínico” del I.E.S. Javier García Téllez.
- Durante los meses de Septiembre a Diciembre de 2016, este centro ha colaborado en la formación de 37 alumnos de “Técnico en cuidados Auxiliares de Enfermería” del I.E.S. Javier García Téllez.
- Durante el último trimestre de 2016, las Unidades de Especiales Características han participado en la formación de diversos cursos organizados por diferentes entidades que tienen firmado convenio de formación con el S.E.S. Los cursos impartidos han sido:
 - Cursos de 35 horas prácticas en nuestro centro, dirigidos a Enfermeras:
 - Curso teórico-práctico de Enfermería de quirófano 2ª Edición. Organizado por SATSE. (Varias semanas de formación de diferentes grupos de alumnos).
 - Enfermería en Quirófano. Organizado por AFAP y FeSP-UGT (Varias semanas de formación de diferentes grupos de alumnos).

- Cursos de 35 horas prácticas en nuestro centro, dirigidos a T.C.A.E.:
- TCAE en Quirófano. Organizado por AFAP y FeSP-UGT. (Varias semanas de formación de diferentes grupos de alumnos).
- TCAE en UCI. Organizado por AFAP y FeSP-UGT. (Varias semanas de formación de diferentes grupos de alumnos).



17

Memoria científica

Bibliotecaria

Montaña Vivas Jiménez

Auxiliar de Biblioteca


M^º Dolores Solís Fernández

Introducción a la Memoria Científica

Desde 1997 la Biblioteca de Complejo Hospitalario Universitario de Cáceres recoge anualmente la producción científica de los profesionales del Área de Salud. Son la radiografía de la actividad científica y dan visibilidad al importante trabajo de investigación que se desarrolla en las instituciones sanitarias y gracias al cual se producen los avances en ciencias de la salud.

Esta importante labor ha permitido, entre otras cosas, elaborar la Memoria Científica, una de las partes fundamentales del dossier que se presentó a la Universidad para la “Concertación del Complejo Hospitalario de Cáceres con la Universidad de Extremadura”, que ha hecho posible la designación del Complejo como Universitario desde el 18 de julio de 2016.

Los datos que se presentan en esta Memoria son los correspondientes a 2016 ya que la Memoria de 2015 fue editada en su momento. Las Bibliotecas en su tarea de reunir, organizar, conservar, difundir y poner a disposición de toda la comunidad estos trabajos cumplen una labor importantísima y son las garantes de que el conocimiento que se genera se conserve y comparta.



17. Memoria científica. 17.1 Publicaciones en Revistas

Abajo M, Betriu À, Arroyo D, Gracia M, Del Pino MD, Martínez I [et al] and Investigators of the NEFRONA study. **Mineral metabolism factors predict accelerated progression of common carotid intima-media thickness in chronic kidney disease: the NEFRONA study.** Nephrol Dial Transplant. 2016.

F.I.: 4.470 (Q1)

Adrover E, Esteban I, Llorca G, Servitja N, Martínez Peralta S, Garau I [et al.]. **Famosa: Evaluation of a multigene panel in patients with suspected HBOC.** Ann Oncol. 2016; 27 (6): 176.

F.I.: 11.855 (Q1)

Alcántara Montero A, Sánchez Carnerero CI. **Estilo de vida y prevención en el cáncer de próstata [carta].** Actas Urol Esp. 2016; 40 (6): 412-413

Alcántara Montero A, Sánchez Carnerero CI, Ibor Vidal PJ, Alonso Verdugo A. **Guía CDC para la prescripción de opioides en dolor crónico [carta].** Semergen. 2016; 43 (4): 53-54

Alcántara Montero A, Sánchez Carnerero CI, Ibor Vidal PJ, Alonso Verdugo A. **Tramadol asociado a mayor riesgo de hipoglucemia [carta].** Semergen. 2016; 42 (8): 165-166

Alcántara Montero A, Sánchez Carnerero CI, Ibor Vidal PJ, Del Arco Luengo A. **Prácticas seguras para el uso de opioides en pacientes con dolor crónico.** Semergen. 2016; 42 (8): 162-164

Alcántara Montero A, Sánchez Carnerero CI. **Actualización en el manejo de la neuralgia del trigémino.** Semergen. 2016; 42 (4): 244-253

Alcántara Montero A, Sánchez Carnerero CI. **Antiinflamatorios no esteroideos y antidepresivos, una combinación peligrosa.** Semergen. 2016; 42 (8): 177-178

Alcántara Montero A, Sánchez Carnerero CI. **Recomendaciones revisadas de la EULAR para el manejo de la fibromialgia [carta].** Semergen. 2016

Alcántara Montero A, Sánchez Carnerero CI. **Tratar el dolor con analgésicos de venta libre: aspirina, paracetamol e ibuprofeno.** Semergen. 2016; 42 (8): 160-161

Alcántara Montero A, Sánchez Carnerero CI. **Disfunción sexual femenina: opciones de tratamiento farmacológico.** Semergen. 2016; 42 (5): 33-37

Alcántara-Montero A, Sánchez-Carnerero CI. **Alfabloqueantes y riesgo de ictus.** Actas Urol Esp. 2016; 40 (5): 337-338.

F.I.: 1.181 (Q4)

Alcántara-Montero A, Sánchez-Carnerero CI. **Herpes zoster y riesgo de ictus.** Rev Neurol. 2016; 63 (9): 430-431.

F.I.: 0.743 (Q4)

Alcántara-Montero A, Sánchez-Carnerero CI. **Lacosamida y dolor neuropático, una revisión.** Rev Neurol. 2016; 62 (5): 223-229.

F.I.: 0.743 (Q4)

Almeida JB, Rodríguez M, Bravo C, Urbina AP, Murgui M, Machado G [et al.]. **Doença de Mondor peniana: a propósito de um caso.** Acta Urológica Portuguesa. 2016

Alonso de Lecifana M, Egido JA, Casado I, Ribó M, Dávalos A, Masjuan J [et al.] y Comité ad hoc del Grupo de Estudio de Enfermedades Cerebrovasculares de la SEN **Réplica a la carta «Algunas consideraciones sobre el infarto cerebral desde otra óptica».** Neurología (Barc). 2016; 31 (2): 136

Álvarez FV, Trueba IM, Sanchis JB, López-Rodó LM, Rodríguez Suárez PM, de Cos Escuin JS [et al.] **Recomendaciones SEPAR de diagnóstico y tratamiento del cáncer de pulmón de células no pequeñas.** Arch Bronconeumol. 2016; 52 (Suplemento 1 2016): 2-62.

F.I.: 2.979 (Q2)

17. Memoria científica. 17.1 Publicaciones en Revistas

Arroyo Carrera I, de Zaldívar MS, Martín R, Begemann M, Soellner L, Eggermann T. [Microdeletions of the 7q32.2 imprinted region are associated with Silver-Russell syndrome features](#). Am J Med Genet A. 2016; 170 (3): 743-749.

F.I.: 2.259 (Q3)

Arroyo-Carrera I, Solo de Zaldivar-Tristancho M, Martin-Fernández R, Vera-Torres M, González de Buitrago-Amigo JF, Botet-Rodríguez J. [RIT1: un nuevo gen causal del síndrome de Noonan](#). Rev Neurol. 2016; 63 (8): 358-362.

F.I.: 0.743 (Q4)

Barillari G, Londero AP, Brenner B, Nauffal D, Muñoz-Torrero JF, Del Molino F [et.al] and RIETE Investigators. [Recurrence of venous thromboembolism in patients with recent gestational deep vein thrombosis or pulmonary embolism: Findings from the RIETE Registry](#). Eur J Intern Med. 2016; 32: 53-59.

F.I.: 2.960 (Q1)

Barrios V, Escobar C, Lobos JM, Polo J, Vargas D. [Uso de los anticoagulantes orales de acción directa en atención primaria: Estudio ACTUA](#). Semergen. 2016

Barrios V, Escobar C, Polo J, Lobos JM, Vargas D. [Grado de control de la anticoagulación en pacientes con fibrilación auricular en España: necesidad de minimizar sesgos y contextualizar resultados \[carta\]](#). Rev Esp Cardiol (Engl Ed). 2016

Barros García P, Izquierdo Martín A, Nicolás Jiménez JM de, López Lafuente A, Mateos Rodríguez JM, González Núñez MA [et al.] [Esophageal candidiasis in an immunocompetent girl with chronic anemia](#). J Gastroenterol Dig Dis. 2016; 1 (2): 1-4

Bastida JM, Del Rey M, Lozano ML, Sarasquete ME, Benito R, Fontecha ME [et al.] [Design and application of a 23-gene panel by next-generation sequencing for inherited coagulation bleeding disorders](#). Haemophilia. 2016; 22 (4): 590-597.

F.I.: 5.569 (Q2)

Bergua JM, Montesinos P, Martínez-Cuadrón D, Fernández-Abellán P, Serrano J, Sayas MJ [et al.] and PETHEMA group. [A prognostic model for survival after salvage treatment with FLAG-Ida +/- gemtuzumab-ozogamicine in adult patients with refractory/relapsed acute myeloid leukaemia](#). Br J Haematol. 2016; 174 (5): 700-710.

F.I.: 5.670 (Q1)

Bermejo N, Sigüenza R, Ibáñez F. [Tratamiento de trombocitopenia inmune primaria con eltrombopag en un paciente con síndrome coronario agudo reciente \[carta\]](#). Rev Esp Cardiol. 2016; 70 (1): 56-57

Boretto JG, Fernández-Fernández D, Galluci G, De Carli P. [The fourth extensor compartment artery vascularized bone graft of the distal radius for CMC fusion in the treatment of carpal boss: a case report](#). Hand. 2016

Borrega García P, García Escobar I, Collado Martín R, Quintana Cortés L, Aires Machado J. [Validación del modelo pronóstico del International Metastatic Renal Cell Carcinoma Database Consortium \(IMDC\) para pazopanib en primera línea de cáncer renal avanzado: estudio SPAZO, del Grupo Español de Tumores Genitourinarios \(SOGUG\)](#). Biblio RCC. 2016; 1 (1): 7-14

Bravo García-Morato M, Padilla-Merlano B, Nozal P, Espiño M, Juárez C, Villar LM [et al.] y Cámara C en nombre del grupo de Inmunoquímica de la Sociedad Española de Inmunología. [Guía de laboratorio para el diagnóstico y seguimiento de pacientes con gammopatías monoclonales \[Laboratory guidelines for the diagnosis and follow-up of patients with monoclonal gammopathies\]](#). Rev Clin Esp. 2016; 216 (3): 128-134.

F.I.: 0.971 (Q3)

Bronson PG, Chang D, Bhangale T, Seldin MF, Ortmann W, Ferreira RC [et al.] [Common variants at PVT1, ATG13-AMBRA1, AHI1 and CLEC16A are associated with selective IgA deficiency](#). Nat Genet. 2016; 48 (11): 1425-1429.

F.I.: 27.989 (Q1)

Campos-Rodríguez F, Martínez-Alonso M, Sánchez-de-la-Torre M, Barbe F; Spanish Sleep Network [Masa JF] . [Long-term adherence to continuous positive airway pressure therapy in non-sleepy sleep apnea patients](#) . Sleep Med. 2016; 17 : 1-6.

F.I.: 3.391 (Q2)

Campos-Rodríguez F, Queipo-Corona C, Carmona-Bernal C, Jurado-Gámez B, Cordero-Guevara J, Reyes-Núñez N [et al.] and Spanish Sleep Network. [Continuous Positive Airway Pressure Improves Quality of Life in Women with Obstructive Sleep Apnea. A Randomized Controlled Trial](#). Am J Resp Crit Care Med. 2016; 194 (10): 1286-1294.

F.I.: 13.204 (Q1)

17. Memoria científica. 17.1 Publicaciones en Revistas

Cano-Garcinuño A, Forns-Serrallonga D, Mora-Gandarillas I, Bercedo-Sanz A, Callén-Blecua MT, Castillo-Laita JA [et al.]. [Quality of life in caregivers of children with asthma: Validity and reliability of the IFABI-R questionnaire](#). Allergol Immunopathol. 2016; 44 (2): 131-137.

F.I.: 1.439 (Q4)

Cano-Garcinuño A, Mora-Gandarillas I, Bercedo-Sanz A, Callén-Blecua MT, Castillo-Laita JA, Casares-Alonso I [et al.]. [Looking beyond patients: Can parents' quality of life predict asthma control in children?](#). Pediatr Pulmonol. 2016.

F.I.: 1.439 (Q4)

Domínguez Cantero M, Fernández Lison LC, Araniz Diez S, Pérez Puente P, Garrido Armeigeira MR, Martín Rizo L [et al.]. [CP-155Q97: Use and safety profile of oral medication before secondline in relapsing-remitting multiple sclerosis](#). Eur J Hosp Pharm. 2016; 23: 68-69.

F.I.: 0.718 (Q4)

Casado-Naranjo I, Romero Sevilla R, Portilla Cuenca JC, Duque de San Juan B, Calle Escobar ML, Fernández Pereira L [et al.]. [Association between subclinical carotid atherosclerosis, hyperhomocysteinaemia and mild cognitive impairment](#). Acta Neurol Scand. 2016; 134 (2): 154-159.

F.I.: 3.087 (Q2)

Casares-Vivas M, Portilla-Cuenca JC, Gallego-Teixeira I, Calderón-Pecellín A, Gallego-Curto E, Casado-Naranjo I. [Encefalitis por anticuerpos anti-NMDA secundaria a una infección por virus herpes simple](#). Med Intensiva. 2016; 40 (3): 193-195.

F.I.: 1.231 (Q4)

Cinza Sanjurjo S, Prieto Díaz MÁ, Llisterri Caro JL, Pallarés Carratalá V, Barquilla García A, Rodríguez Padial L, [et al.] e investigadores del estudio IBERICAN. [Características basales y manejo clínico de los primeros 3.000 pacientes incluidos en el estudio IBERICAN \(Identificación de la población española de riesgo cardiovascular y renal\)](#). Semergen. 2016

Coll-Fernández R, Coll R, Muñoz-Torrero JF, Aguilar E, Ramón Álvarez L, Sahuquillo JC [et al.] and FRENA Investigators. [Supervised versus non-supervised exercise in patients with recent myocardial infarction. A propensity analysis](#). Eur J Prev Cardiol. 2016; 23 (3): 245-252.

F.I.: 3.606 (Q2)

Coloma Navarro R, Jiménez Caballero PE, Vega G, Ayo-Martín O, Segura Martín T. [Cerebral hemodynamics is altered in patients with sleep apnea/hypopnea syndrome](#). SpringerPlus. 2016; (5): 51.

F.I.: 1.130 (Q2)

Cols-Sagarra C, López-Simarro F, Alonso-Fernández M, Mancera-Romero J, Pérez-Unanua MP, Mediavilla-Bravo [et al.] and Work Group of Diabetes SEMERGEN (Sociedad Española de Médicos de Atención Primaria). [Prevalence of depression in patients with type 2 diabetes attended in primary care in Spain](#). Prim Care Diabetes. 2016; 10 (5): 369-375.

F.I.: 1.381 (Q4)

Crimi C, Noto A, Princi P, Cuvelier A, Masa JF, Simonds A [et al.]. [Domiciliary Non-invasive Ventilation in COPD: An International Survey of Indications and Practices](#). COPD. 2016; 13 (4): 483-490.

F.I.: 2.576 (Q3)

De Castro J, González-Larriba JL, Vázquez S, Massutí B, Sánchez-Torres JM, Dómine M [et al.]. [Long-term survival in advanced non-squamous NSCLC patients treated with first-line bevacizumab-based therapy](#). Clin Transl Oncol. 2016.

F.I.: 2.353 (Q3)

Deira JL, González-Sanchidrián S, Polanco S, Cebrián CJ, Jiménez M, Marín JP, Gómez-Martino JR, Fernández-Pereira L, Tabernero J. [Very low doses of direct intravenous iron in each session as maintenance therapy in hemodialysis patients](#). Ren Fail. 2016; 38 (7): 1076-1081.

F.I.: 0.790 (Q4)

17. Memoria científica. 17.1 Publicaciones en Revistas

Esteve M, Temiño R, Carrasco A, Batista L, Del Val A, Blé M [et al.]. **Potential coeliac disease markers and autoimmunity in olmesartan induced enteropathy: A population-based study.** Dig Liver Dis. 2016; 48 (2): 154-161.

F.I.: 3.061 (Q2)

Fernández Lison LC, Pérez Puente P, Martín Ruiz C. **Estudio de utilización de linezolid y daptomicina.** Rev OFIL. 2016; 26 (2): 127-130

Funes Molina C, López-Espuela F, Sanjuán Menéndez E, Salvat-Plana M, Iglesias Villanueva D, García Vega EM [et al.]. **XXII Congreso Anual de la Sociedad Española de Enfermería Neurológica.** Rev Cient Soc Esp Enferm Neurol. 2016; 43 (4): 7

García Teresa MA, Porto Albal R, Rodríguez Torres S, García Urabayen D, García Martínez S [et al.] y Grupo Español de Trabajo del SHCC. **Pacientes españoles con síndrome de hipoventilación central incluidos en el Registro europeo. Datos del 2015.** An Pediatr (Barc. 1935). 2016; 86 (5): 255-263.

F.I.: 1.140 (Q3)

García-Martínez I, Camporro-Fernández D, Martín-Muñiz C, Carnero-López S, Contreras-Pedraza D, Matarranz-Faya A. **Tenosinovitis piógena flexora de la mano: experiencia en el Hospital Universitario Central de Asturias.** Cir Plast Iberolatinoam. 2016; 42 (2): 167-173

Gilete-Tejero IJ, Cabezudo-Artero JM, Pineda-Palomo M, Andrés Mondragón-Tirado C. **Pituitary apoplexy causing clival and spinal haematoma.** Br J Neurosurg. 2016; 30 (6): 681-682.

F.I.: 1.051 (Q4)

Gisbert JP, Molina-Infante J, Amador J, Bermejo F, Bujanda L, Calvet X [et al.]. **IV Conferencia Española de Consenso sobre el tratamiento de la infección por Helicobacter pylori.** Gastroenterol Hepatol. 2016; 39 (10): 697-721.

F.I.: 0.917 (Q4)

Gómez-Torrijos E, García-Rodríguez R, Castro-Jiménez A, Rodríguez-Sánchez J, Méndez Díaz Y, Molina-Infante J. **The Efficacy of step-down therapy in adult patients with proton pump inhibitor-responsive oesophageal eosinophilia.** Aliment Pharmacol Ther. 2016; 43 (4): 534-540.

F.I.: 7.286 (Q1)

Gómez-Torrijos E, Molina-Infante J. **Editorial: PPI-responsive oesophageal eosinophilia and long-term PPI treatment – authors' reply.** Aliment Pharmacol Ther. 2016; 43 (6): 745-746

González Guerrero JL, Mohedano Molano JM, García Martín L, Fernández Martín MA. **Tratamiento conservador en un caso de cistitis incrustante.** Rev Esp Geriatr Gerontol. 2016; 51 (5): 296-297

González Sanchidrián S, Labrador Gómez PJ, Marín Álvarez JP, Jiménez Herrero MC, Castellano Cerviño I, Gallego Domínguez S [et al.]. **Reacción a membranas sintéticas en hemodiálisis [carta].** Nefrología. 2016; 36 (6): 707-709

González-Cordero PL, Fernandez-Gonzalez N, Molina-Infante J. **Sprue-Like Enteropathy Associated With Oxcarbazepine [letter].** Am J Gastroenterol. 2016; 111 (11): 1662-1663

González-Cordero PL, Vara-Brenes D, Molina-Infante J. **An Unusual Cause of Small Bowel Obstruction.** Gastroenterology. 2016; 150 (2): 324-325.

F.I.: 18.392 (Q1)

Gracia M, Betriu A, Martínez-Alonso M, Arroyo D, Fernández E, Valdivielso JM, NEFRONA investigator. **Predictors of subclinical atheromatosis progression over 2 years in patients with different stages of CKD.** Clin J Am Soc Nephrol. 2016; 11 (2): 287-296.

F.I.: 4.780 (Q1)

Hernández Plaza L, García Navarro M, Delgado Parada E, Ochoa Mangado E, Salvador Vadillo E, Molins Pascual S. **Agitation in the patient with dual pathology.** Eur Psychiatry. 2016; 33:S158.

F.I.: 3.123 (Q2)

17. Memoria científica. 17.1 Publicaciones en Revistas

Janeiro D, Portolés J, Lopez-Sanchez P, Tornero F, Felipe C, Castellano I [et al.] con la participación del Grupo Centro de Diálisis Peritoneal (GCDP) RedinRen. **Cómo debemos analizar y describir la mortalidad de nuestros pacientes: experiencia del Grupo Centro Diálisis Peritoneal.** Nefrología. 2016; 36 (2): 149-155.

F.I.: 1.183 (Q4)

Jiménez Caballero PE. **Síndrome de Moyamoya de aparición en la edad adulta en una paciente con neurofibromatosis tipo 1 [carta].** Neurología (Barc). 2016; 31 (2): 139-141

Jiménez-Fuentes MÁ, Rodrigo T, Altet MN, Jiménez-Ruiz CA, Casals M, Penas A, [et al.] and Smoking and Tuberculosis Research Working Group. **Factors associated with smoking among tuberculosis patients in Spain.** BMC Infect Dis. 2016.

F.I.: 2.768 (Q2)

Jiménez Ruiz CA, Riesco Miranda JA. **¿Las guías de tratamiento de la EPOC abordan adecuadamente el tratamiento del tabaquismo?.** Arch Bronconeumol. 2016; 52 (12): 581-582.

F.I.: 2.979 (Q2)

Leno Día C, Holguín Mohedas M, Hidalgo Jiménez N, Rodríguez-Ramos M, Lavado García JM. **Calidad de vida relacionada con la salud en personas supervivientes a un ictus a largo plazo.** Rev Cient Soc Esp Enferm Neurol. 2016; 44: 9-15

León Vilches I. **El acompañamiento familiar en Unidades de Hospitalización Breve de Salud Mental [Carta].** Etica Cuid. 2016; 9 (17)

Lezcano Gort LE, Alejandro Romani S, Rodríguez Carreras CR. **Diseción coronaria espontánea multivaso en el puerperio.** Rev Esp Cardiol. 2016; 69 (8): 781-782.

F.I.: 4.485 (Q2)

Lezcano Gort LE, Gómez Barrado JJ, Kounka Z, Sánchez Calderón P, Romero Castro MJ. **Radioterapia supradiafragmática y bloqueo auriculoventricular completo.** Rev Colomb Cardiol. 2016; 23 (2): 152-153

Lezcano Gort LE, Rodríguez Carreras CR, Romani SA, Herrera Denis I. **Transcatheter Aortic Valve Implantation in an Octogenarian Patient with Single Coronary Artery.** Cardiol Angiol. 2016

Lezcano Gort LE, Romani SA, Rodríguez Carreras CR, Fernández Portales FJ. **Sistema de puntuación para el enfoque diagnóstico y terapéutico de la disección coronaria espontánea. Respuesta [carta].** Rev Esp Cardiol. 2016; 69 (9): 579-880

Lillo-Castellano JM, Marina-Breyse M, Gómez-Gallanti A, Martínez-Ferrer JB, Alzueta J, Pérez-Álvarez L [et al.]. **Safety threshold of R-wave amplitudes in patients with implantable cardioverter defibrillator.** Heart. 2016; 102 (20): 1662-1670.

F.I.: 6.059 (Q1)

Llanos Alonso N, Araujo García T, González de Buitrago Amigo J, Roncero Maillo M. **Preescolar con rechazo de la marcha.** Pediatr Integral. 2016; 3 (7): 203

Lobos-Bejarano JM, Barrios-Alonso V, Polo-García J, Escobar-Cervantes C, Vargas-Ortega D, Marín-Montañés N [et al.] on behalf the PAULA Study Team. **Evaluation of SAME-TT2R2 score and other clinical factors influencing the quality of anticoagulation therapy in non-valvular atrial fibrillation: a nationwide study in Spain.** Curr Med Res Opin. 2016; 32 (7):1201 -1207.

F.I.: 2.757 (Q1)

López Casares D, Chávez Sánchez JC, Núñez Vaquero LM, Gámez-Leyva Hernández G. **Hemorragia intracerebral por cavernoma frontal.** Med Clin (Barc). 2016.

F.I.: 1.125 (Q3)

López-Espuela F, Pedrera-Zamorano JD, Jiménez-Caballero PE, Ramírez-Moreno JM, Portilla-Cuenca JC, Lavado-García JM [et al.] **Functional Status and Disability in Patients After Acute Stroke: A Longitudinal Study.** Am J Crit Care. 2016; 25 (2): 144-151. **F.I.: 1.883 (Q4)**

López-Jiménez MJ, Masa JF, Corral J, Terán J, Ordaz E, Troncoso MF [et al.] y Grupo cooperativo. **Eficacia a medio y largo plazo de la ventilación no invasiva en el síndrome de hipoventilación-obesidad (estudio Pickwick).** Arch Bronconeumol. 2016; 52 (3): 158-165.

F.I.: 2.979 (Q2)

17. Memoria científica. 17.1 Publicaciones en Revistas

Lozano I, Sánchez-Insa E, Rodríguez de Leiras S, Carrillo P, Ruiz-Quevedo V, Pinar E. [et al.]. Acute Coronary Syndromes, Gastrointestinal Protection, and Recommendations Regarding Concomitant Administration of Proton Pump Inhibitors (Omeprazol/ Esomeprazol) and Clopidogrel. Am J Cardiol. 2016; 117 (3): 366-368.

F.I.: 3.398 (Q2)

Lozano ML, Revilla N, González-Lopez TJ, Novelli S, González-Porras JR, Sánchez-Gonzalez B [et al.]. Real-life management of primary immune thrombocytopenia (ITP) in adult patients and adherence to practice guidelines. Ann Hematol. 2016; 95 (7): 1089-1098.

F.I.: 3.083 (Q2)

Lucas Gutiérrez M, Jiménez López E, Lima Charneco AM, Gilete Tejero IJ, Mora Monago R. Defecto congénito del arco posterior del axis. Extremadura Med. 2016; (28): 24-28

Lucendo AJ, Arias Á, González-Cervera J, Olalla JM, Molina-Infante J. Dual response to dietary/topical steroid and proton pump inhibitor therapy in adult patients with eosinophilic esophagitis [carta]. J Allergy Clin Immunol. 2016; 137 (3): 931-934.

F.I.: 13.081 (Q1)

Lucendo AJ, Arias Á, Molina-Infante J. Efficacy of Proton Pump Inhibitor Drugs for Inducing Clinical and Histological Remission in Patients with Symptomatic Esophageal Eosinophilia: A Systematic Review and Meta-Analysis. Clin Gastroenterol Hepatol. 2016; 14 (1): 13-22.

F.I.: 7.398 (Q1)

Lucendo AJ, Molina-Infante J, Arias Á, González-Cervera J. Seasonal Variation in the Diagnosis Of Eosinophilic Esophagitis: There and Back Again [letter]. J Pediatr Gastroenterol Nutr. 2016

Lucendo AJ, Molina-Infante J. Limitation of symptoms as predictors of remission in eosinophilic esophagitis: the need to go beyond endoscopy and histology. Gastroenterology. 2016; 150 (3): 547-549.

F.I.: 18.392 (Q1)

Manso Sánchez LM, Moreno Antón F, Izarzuaga Perón Y, Delgado Mingorance JL, Borrega P, Echarri González MJ [et al.]. Single arm, multicentre, non-randomized open-label trial to evaluate the safety of eribulin in third line chemotherapy in patients with HER2-negative metastatic or locally advanced breast cancer previously treated with anthracyclines and taxanes: Onsite study (ONCOSUR 2012-02). Ann Oncol. 2016; (6 supl.): 26.

F.I.: 11.855 (Q1)

Maqueda González P, Marcelo Benito P de. Tracción vitreomacular: Nuevos tratamientos no-quirúrgicos. Rev Mex Oftalmol. 2016

Marrone O, Battaglia S, Steiropoulos P, Basoglu OK, Kvamme JA, Ryan S, Pepin JL, Verbraecken J, Grote L, Hedner J, Bonsignore MR; ESADA study group. . Chronic kidney disease in European patients with obstructive sleep apnea: the ESADA cohort study. J Sleep Res. 2016; 25 (6): 739-745.

F.I.: 3.259 (Q2)

Martin-Cano FE, Caso-Agúndez M, Camello-Almaraz C, Santos FJ, Espin MT, Madrid JA [et al.]. Octodon degus, a new model to study the agonist and plexus-induced response in the urinary bladder. J Physiol Biochem. 2016.

F.I.: 2.444 (Q3)

Martínez-Sellés M, García de la Villa B, Cruz-Jentoft AJ, Vidán MT, Ramos Cortés M, González Guerrero JL [et al.] Sex-Related Differences in Centenarians and Their Hearts [Carta al editor]. J Am Geriatr Soc. 2016; 64 (2): 444-446

Masa JF, Corral J, Caballero C, Barrot E, Terán-Santos J, Alonso-Álvarez ML [et al.] Non-invasive ventilation in obesity hypoventilation syndrome without severe obstructive sleep apnoea. Thorax. 2016; (10): 899-906.

F.I.: 8.272 (Q1)

Masa JF, Corral J, Gómez-de-Terreros J, Sánchez-Quiroga MÁ, Mokhlesi B. Response [To the editor]. Chest. 2016; 150 (6): 1411

17. Memoria científica. 17.1 Publicaciones en Revistas

Masa JF, Corral J, Gómez-de-Terreros J, Sánchez-Quiroga MÁ, Mokhlesi B. [Response \[To the editor\]](#). Chest. 2016; 150 (6): 1408

Masa JF, Corral J, Gómez-de-Terreros J, Sánchez-Quiroga MÁ, Mokhlesi B. [Response \[To the editor\]](#) . Chest. 2016; 150 (6): 1406-1407

Masa JF, Corral J, Gómez-de-Terreros J, Sánchez-Quiroga MÁ, Mokhlesi B. [Response \[To the editor\]](#) . Chest. 2016; 150 (6): 1409-1410

Masa JF, Corral J, Romero A, Caballero C, Terán-Santos J, Alonso-Álvarez ML [et al.]. [Protective cardiovascular effect of sleep apnea severity in obesity hypoventilation syndrome](#). Chest. 2016; 150 (1): 68-79.
F.I.: 6.044 (Q1)

Masa JF, Corral J, Romero A, Caballero C, Terán-Santos J, Alonso-Álvarez ML [et al.] and Spanish Sleep Network. [The Effect of Supplemental Oxygen in Obesity Hypoventilation Syndrome](#). J Clin Sleep Med. 2016; 12 (10): 1379-1388.
F.I.: 3.429 (Q2)

Masa JF, Utrabo I, Gómez de Terreros J, Aburto M, Esteban C, Prats E [et al.]. [Noninvasive ventilation for severely acidotic patients in respiratory intermediate care units : Precision medicine in intermediate care units](#) . BMC Pulm Med. 2016; 16 (1): 97.
F.I.: 2.435 (Q3)

Mateos MV, Martínez-López J, Hernández MT, Ocio EM, Rosiñol L, Martínez R [et al.]. [Sequential vs alternating administration of VMP and Rd in elderly patients with newly diagnosed MM](#) . Blood. 2016; 127 (4): 420-425.
F.I.: 13.164 (Q1)

Meca-Lallana J, Mendibe M, Hernández-Clares R, Caminero AB, Mallada-Frechin J, Dávila-Gonzalez P [et al.]. [Predictors of burden and depression among caregivers of relapsing-remitting MS patients in Spain: MS Feeling study](#). Neurodegener Dis Manag. 2016; 6 (4): 277-287

Mesía R, García-Sáenz JA, Lozano A, Pastor M, Grau JJ, Martínez-Trufero J [et al.] and Spanish Head And Neck Cancer Cooperative Group (Study TTCC-2007/02). [Could the Addition of Cetuximab to Conventional Radiation Therapy Improve Organ Preservation in Those Patients With Locally Advanced Larynx Cancer Who Respond to Induction Chemotherapy? An Organ Preservation Spanish Head and Neck Cancer Cooperative Group Phase 2 Study](#). Int J Radiat Oncol Biol Phys. 2016.
F.I.: 5.133 (Q1)

Molina-Infante J, Bredenoord AJ, Cheng E, Dellon ES, Furuta GT, Gupta SK [et al.] From the PPI-REE Task Force of the European Society of Eosinophilic Oesophagitis (EUREOS). [Proton pump inhibitor-responsive oesophageal eosinophilia: an entity challenging current diagnostic criteria for eosinophilic oesophagitis](#). Gut. 2016; 65 (3): 524-531.
F.I.: 16.658 (Q1)

Molina-Infante J, Carroccio A. [Suspected Non-celiac Gluten Sensitivity Confirmed in few Patients After Gluten Challenge in Double-blind, Placebo-controlled Trials](#). Clin Gastroenterol Hepatol. 2016.
F.I.: 7.398 (Q1)

Molina-Infante J, Hirano I, Spechler SJ; PPI-REE Task Force of the European Society of Eosinophilic Oesophagitis (EUREOS). [Clarifying misunderstandings and misinterpretations about proton pump inhibitor-responsive oesophageal eosinophilia \[letter\]](#). Gut. 2016

Molina-Infante J, Katzka DA, Spechler SJ. [Proton pump inhibitor-responsive oesophageal eosinophilia - more than just gastro-oesophageal reflux disease \[letter\]](#). Aliment Pharmacol Ther. 2016; 44 (8): 911-912

Molina-Infante J, Lucendo AJ, Gisbert JP. [Helicobacter pylori infection and eosinophilic oesophagitis - causal or casual inverse association? \[letter\]](#). Aliment Pharmacol Ther. 2016; 43 (11): 1244

Molina-Infante J, Lucendo AJ, Zamorano J. [Response to Ishimura et al \[letter\]](#). Am J Gastroenterol. 2016; 111 (8): 204-205

17. Memoria científica. 17.1 Publicaciones en Revistas

Molina-Infante J, Lucendo AJ. [Combining different therapeutic interventions in eosinophilic esophagitis may lead to unreplicable and misleading results \[letter\]](#). Dis Esophagus. 2016; 29 (8): 1172

Molina-Infante J, Lucendo AJ. [Dietary therapy in eosinophilic oesophagitis - do not test, just eliminate and reintroduce the most common food triggers \[letter\]](#). Aliment Pharmacol Ther. 2016; 44 (8): 904-905

Molina-Infante J, Lucendo AJ. [Letter: avoiding misconceptions about elimination diet for eosinophilic oesophagitis](#). Aliment Pharmacol Ther. 2016; 44 (1): 98-100

Molina-Infante J, Prados-Manzano R, González-Cordero PL. [The role of proton pump inhibitor therapy in the management of eosinophilic esophagitis](#). Expert Rev Clin Immunol. 2016; 12 (9): 945-952.

F.I.: 3.270 (Q2)

Molina-Infante J, Schoepfer AM, Lucendo AJ, Dellon ES. [Eosinophilic esophagitis: What can we learn from Crohn's disease?](#). United European Gastroenterol J. 2016.

F.I.: 3.673 (Q2)

Molina-Infante J, Serra J, Fernández-Bañares F, Mearin F. [Dieta con bajo contenido en FODMAP para el síndrome del intestino irritable: luces y sombras](#). Gastroenterol Hepatol. 2016; 39 (2): 55-65.

F.I.: 0.917 (Q4)

Morado M, Freire Sandes A, Colado E, Subirá D, Isusi P, Soledad Noya M [et al.] and PNH working group of the Iberian Society of Cytometry (SIC). [Diagnostic screening of paroxysmal nocturnal hemoglobinuria: Prospective multicentric evaluation of the current medical indication](#). Cytometry B Clin Cytom. 2016.

F.I.: 2.474 (Q2)

Morán López JM, Luengo Pérez LM, Beneítez Moralejo B, Piedra León M, González Aguado R, Enciso Izquierdo FJ [et al.]. [Impacto de la adecuada codificación de la desnutrición y procesos asociados sobre el índice case-mix en patologías médicas y quirúrgicas](#). Nutr Hosp. 2016; 33 (1): 64-69.

F.I.: 0.747 (Q4)

Morán López JM, Piedra León M, Beneítez Moralejo B, Enciso Izquierdo F, Luengo Pérez LM, Amado Señaris JA. [Efficiency, cost-effectiveness and need of inversion in nutritional therapy. Importance of detecting and documenting undernutrition](#). Clin Nutr ESPEN. 2016: 28-32

Morán López JM, Piedra León M, Enciso Izquierdo FJ, Luengo Pérez LM, Amado Señaris JA. [Diferencias en estándares de calidad a la hora de pautar un soporte nutricional: diferencias entre médicos especialistas y no especialistas](#). Endocrinol Nutr. 2016; 63 (1): 27-31.

F.I.: 1.106 (Q4)

Morillo Blanco ML, Ortega Morente JM, Martínez Velasco P, Mohedano Molano JM, González Guerrero JL. [Síndrome mielodisplásico y herpes zóster: ¿causalidad o casualidad?](#). Extremadura Med. 2016; (28): 14-17

Paiva B, Cedena MT, Puig N, Arana P, Vidriales MB, Cordon L [et al.]. [Minimal residual disease monitoring and immune profiling using second generation flow cytometry in elderly multiple myeloma](#). Blood. 2016.

F.I.: 13.164 (Q1)

Pecero-Hormigo MD, Costo-Campoamor A, Cordero PG, Fernandez-Gonzalez N, Molina-Infante J. [Schwannoma de cola del páncreas](#). Gastroenterol Hepatol. 2016.

F.I.: 0.917 (Q4)

Pérez de Isla L, Alonso R, Watts GF, Mata N, Saltijeral Cerezo A, Muñiz O [et al.] and SAFEHEART Investigators. [Attainment of LDL-Cholesterol Treatment Goals in Patients With Familial Hypercholesterolemia: 5-Year SAFEHEART Registry Follow-Up](#). J Am Coll Cardiol 2016; 67 (11): 1278-1285.

F.I.: 19.896 (Q1)

Pérez P, Esteban C, Caballero PE, Muñoz-Torrero JF, Soria MT, Aguilar E [et al.]. [Anemia and Outcome in Outpatients With Peripheral Artery Disease](#). Angiology. 2016; 67 (5): 484-489.

F.I.: 3.085 (Q2)

17. Memoria científica. 17.1 Publicaciones en Revistas

Pérez-Valderrama B, Arranz Arija JA, Rodríguez Sánchez A, Pinto Marín A, Borrega García P, Castellano Gaunas DE [et al.]. **Validation of the International Metastatic Renal-Cell Carcinoma Database Consortium (IMDC) prognostic model for first-line pazopanib in metastatic renal carcinoma: The Spanish Oncologic Genitourinary Group (SOGUG) SPAZO study.** Ann Oncol. 2016.

F.I.: 11.855 (Q1)

Quintana Cortés L, Cruz Castellanos P, de Castro Carpeño J. **Ilustramos la dificultad en el diagnóstico y tratamiento del sarcoma pulmonar.** Arch Bronconeumol. 2016; 52 (6): 331.

F.I.: 2.979 (Q2)

Quintano Jiménez JA, Ginel Mendoza L, Entrenas Costa LM, Polo García J. **Combinación a dosis fija de fluticasona propionato/formoterol fumarato para el tratamiento del asma: una revisión de la farmacología, eficacia y tolerabilidad.** Semergen. 2016; 42 (S1): 2-9

Rico Martín S, de Nicolás Jiménez JM, Moyano Calvente SL, Mogollón Jiménez MV, Vega Fernández J, Calderón García JF [et al.]. **La velocidad de onda de pulso de la pierna menos brazo medida con un dispositivo propio se correlaciona con la cuantificación de calcio coronario.** Rev Clin Esp. 2016; 216 (4): 191-197.

F.I.: 0.971 (Q3)

Riesco Miranda JA. **Indicaciones actuales del empleo de combinaciones fijas de corticoides inhalados y broncodilatadores de acción prolongada en la EPOC estable.** Monogr Arch Bronconeumol. 2016; 3 (2): 64-66.

F.I.: 2.979 (Q2)

Riesco Miranda JA. **La SEPAR: determinación y compromiso de una sociedad científica ante la epidemia del tabaquismo [editorial].** Arch Bronconeumol. 2016; 52 (8): 409-410.

F.I.: 2.979 (Q2)

Riesco Miranda JA, Alfageme Michavila I, de Lucas Ramos P. **Año SEPAR 2015-16: EPOC y tabaco. ¿Qué podemos esperar?.** Arch Bronconeumol. 2016; 52 (3): 119-120.

F.I.: 2.979 (Q2)

Rodríguez-Arribas M, Pedro JM, Gómez-Sánchez R, Yakhine-Diop SM, Martínez-Chacón G, Uribe-Carretero E [et al.]. **Pompe disease and autophagy: Partners in crime or cause and consequence?.** Curr Med Chem. 2016; 23 (21): 2275-2285.

F.I.: 3.249 (Q2)

Rodríguez Trabado A, Cámara Hijón C, Ramos Cantariño A, Romero Chala S, García Trujillo JA, Fernández Pereira LM. **Short-, Intermediate-, and Long-Term Changes in Basophil Reactivity Induced by Venom Immunotherapy.** Allergy Asthma Immunol Res. 2016; 8 (5): 412-420.

F.I.: 2.957 (Q3)

Romero Sevilla R, Portilla Cuenca JC, López Espuela F, Redondo Peñas I, Bragado Trigo I, Yerga Lorenzana B [et al.]. **Un sistema organizado de atención al ictus evita diferencias en la evolución de los pacientes en relación con el momento de su ingreso en una unidad de ictus.** Neurología (Barc). 2016; 31 (3): 149-156.

F.I.: 2.109 (Q3)

Rubio I, Ibáñez-Feijoo E, Andrés L, Aguirre E, Balmaña J, Blay P [et al.] **Analysis of Lynch Syndrome Mismatch Repair Genes in Women with Endometrial Cancer.** Oncology. 2016.

F.I.: 2.262 (Q3)

Sánchez de Cos Escuin J, Rodríguez López DP, Utrabo Delgado I, Gallego Domínguez R, Sojo González MA, Hernández Valle M. **Recidivas y segundos tumores en el cáncer de pulmón de larga supervivencia.** Arch Bronconeumol. 2016; 52 (4): 183-188.

F.I.: 2.979 (Q2)

Sánchez de Cos Escuin J, Hernández H, Hernández M, Serramitjans, en nombre del Grupo Cooperativo de Carcinoma Broncogénico-II. **Resultados del registro del grupo GCCB-II para la clasificación TNM-2016 DE LA IASLC.** Arch Bronconeumol. 2012; 48 (Núm. Esp.Congreso. 45 Congreso Nacional de la Sociedad Española de Neumología y Cirugía Torácica (SEPAR)): 15

Sánchez-Correa B, Campos C, Pera A, Bergua JM, Arcos MJ, Bañas H, [et al.]. **Natural killer cell immunosenescence in acute myeloid leukaemia patients: new targets for immunotherapeutic strategies?.** Cancer Immunol Immunother. 2016; 65 (4): 453-463.

F.I.: 4.711 (Q1)

17. Memoria científica. 17.1 Publicaciones en Revistas

Sancho J, Servera E, Jara-Palomares L, Barrot E, Sánchez-Oro-Gómez R, Gómez de Terreros J [et al.]. [Noninvasive ventilation during the weaning process in chronically critically ill patients.](#) ERJ Open Res. 2016; (2): 1-8

Santofimia-Castaño P, Izquierdo-Álvarez A, de la Casa-Resino I, Martínez-Ruiz A, Pérez-Lopez M, Portilla JC [et al.]. [Ebselen alters cellular oxidative status and induces endoplasmic reticulum stress in rat hippocampal astrocytes.](#) Toxicology. 2016.

F.I.: 3.582 (Q1)

Soria F, Morcillo E, López de Alda A, Pastor T, Sánchez-Margallo FM. [Catéteres y stents urinarios biodegradables. ¿Para cuándo?](#) Arch Esp Urol. 2016; 69 (8): 553-564.

F.I.: 0.323 (Q4)

Suárez JP, Domínguez ML, Gómez MA, Fernández N, Muñoz J. [A unique case of in situ follicular lymphoma associated with two nonlymphoid malignancies.](#) Leuk Lymphoma. 2016; 57 (12): 2917-2918.

F.I.: 2.755 (Q3)

Suárez JP, Domínguez ML, Gómez MA, Portilla JC, Gómez M, Casado I. [SPECT cerebral de perfusión con 99mTc-HMPAO en el diagnóstico y seguimiento de la encefalitis con anticuerpos contra el receptor NMDA \[carta\].](#) Neurología (Barc). 2016

Suárez JP, Domínguez ML, Nogareda Z, Gómez MA, Muñoz J. [Femoroacetabular impingement mimicking avascular osteonecrosis on bone scintigraphy.](#) Indian J Nucl Med. 2016; 31 (2): 156-157

Tarazona R, Sánchez-Correa B, Casas-Avilés I, Campos C, Pera A, Morgado S [et al.]. [Immunosenescence: limitations of natural killer cell-based cancer immunotherapy.](#) Cancer Immunol Immunother. 2016: 1-13.

F.I.: 4.700 (Q1)

Toro Zambrano W, Hernández Amate A, Díaz Delgado M, López Macías M, Mayoral Guisado C, Ruiz Guerrero A [et al.]. [Tumor híbrido de la vaina del nervio periférico de localización digital con componente neurofibroma-perineuroma. Descripción de un caso y revisión de la literatura.](#) Rev Esp Patol. 2016; 49 (4): 239-242

Vázquez Estévez R, Morillo Blanco ML, Molina Castillo JJ, Rubio Merino MJ, Arenas García JA. [Síndrome neuroléptico maligno: dificultades en el diagnóstico diferencial.](#) Psiq Biol. 2016; 23 (3): 122-124

Vázquez Estévez R, Morillo Blanco ML, Molina Castillo JJ, González Guerrero JL. [Edad y comorbilidad asociada: dos factores prioritarios al prescribir ciertos medicamentos.](#) Extremadura Med. 2016; (31): 20-23

Villar Álvarez F, Muguruza Trueba I, Belda Sanchis J, Molins López-Rodó L, Rodríguez Suárez PM, Sánchez de Cos Escuin J [et al.] [Sumario ejecutivo de las recomendaciones SEPAR de diagnóstico y tratamiento del cáncer de pulmón de células no pequeñas.](#) Arch Bronconeumol. 2016; 52 (7): 378-388.

F.I.: 2.979 (Q2)



17. Memoria científica. 17.2 Comunicaciones a congresos

Alonso Álvarez ML, Terán-Santos J, Cordero-Guevara J, González-Martínez M, Jurado-Luque MJ, Corral-Peñafiel J [et al.]. **Metabolic biomarkers in obese community-dwelling children: NANOS study.** En: 26th ERS International Congress. London. European Respiratory Journal 2016 48:

Alonso Álvarez ML, Terán Santos J, Cordero Guevara J, Ordax Carbajo E, González Martínez M, Jurado Luque MJ [et al.]. Alteraciones metabólicas en niños obesos de la comunidad con síndrome de apneas del sueño Estudio NANOS. En: XXIV Reunión Anual de la SES 2016. Valladolid. 31 de marzo al 2 de abril 2016

Araujo García T, Gómez Martín H, Camarena Pavón N, González García A, Pascual Moreno P, Llanos Alonso N [et al.]. **Phace sin Face.** En: 30 Congreso Nacional de la Sociedad Española de Pediatría Extrahospitalaria y Atención Primaria- SEPEAP. Salamanca. 20-22 octubre 2016

Arnaiz Díez S, Martín Rizo L, Dobrito Pallés A, Rubio Merino MI, Rivero Cava MS, Fernández Lisón LC. **Grado de satisfacción del personal de enfermería con los sistemas automatizados de dispensación.** En: 61 Congreso SEFH. Gijón. 4-7 octubre 2016 [Publicado en Farm Hosp Supl 1 2016].

Barragán Prieto A, Portilla Cuenca JC, Yerga Lorenzana B, Duque Holguera M, Martín González-Haba P, Caballero Muñoz MDM [et al.]. Influencia del tratamiento previo con estatinas y de los niveles de colesterol en la evolución de pacientes con ictus tratados con fibrinólisis intravenosa. En: LXVIII Reunión anual de la Sociedad Española de Neurología. Valencia. 2016

Bastida Bermejo JM, Del Rey M, Benito R, Jasnuz K, Hortal A, Sarasquete ME [et al.]. **Usefulness of a thirty one-gene panel by next-generation sequencing for the molecular diagnostic of inherited bleeding coagulation disorders.** En: 21st Congress Of The European Hematology Association Copenhagen. 9-12 junio 2016 [Publicado en Haematologica 2016 101(s1)].

Bastida Bermejo JM, González-Porras JR, Jiménez C, Balanzategui A, Álvarez-Roldán MT, Fontecha E [et al.]. **Application of a molecular diagnostic algorithm for hemophilia and b using next-generation sequencing of the whole F8, F9 and VWF genes.** En: 21st Congress Of The European Hematology Association Copenhagen. 9-12 junio 2016 [Publicado en Haematologica 2016 101(s1)]

Bastida JM, González-Porras JR, Jiménez C, Benito R, Ordóñez GR, Álvarez-Román MT [et al.]. **Diagnóstico preciso de hemofilia A y enfermedad de Von Willebrand mediante secuenciación masiva de los genes F8 y VWF, relevancia de las variantes intrónicas.** En: XXXII Congreso Nacional de la SETH. Santiago de Compostela. 20-22 octubre 2016

Bastida JM, Del Rey M, Lozano ML, Sarasquete ME, Benito R, Fontecha ME [et al.]. **Design and application of a twenty-three-gene panel by next-generation sequencing for inherited coagulation bleeding disorders.** En: 62nd Annual Meeting of the Scientific and Standardization Committee of the International Society on Thrombosis and Haemostasis. Montpellier. 25-28 mayo 2016

Bergua Burgués JM, López-Gómez L, Ibáñez F, Suárez-Varela S, Prieto-Fernández J, Carnicero F [et al.]. **NCCN-IPI in Patients with Diffuse Large B CELL Lymphoma Treated with DA-R-EPOCH. Retrospective Analysis.** En: 58th ASH Annual Meeting. San Diego. 3-6 decembee 2016 [Publicado en Blood 2016 128(22)].

Bermejo N, Sigüenza R, Casas I, Pérez-Leal FDA, Banas MH, Ibáñez F [et al.]. **Anticoagulant treatment with apixaban in inherited antithrombin deficiency.** En: 21st Congress of the European Hematology Association. Copenhagen. 9-12 junio 2016 [Publicado en Haematologica 2016 101(s1)]

Bermejo Vega N, Díez R, Gutiérrez JF, Brull JM, Salido Ginés M, Redondo PC [et al.]. **Identificación de la filamina A como un nuevo regulador de la entrada capacitativa de calcio en plaquetas humanas.** En: XXXII Congreso Nacional de la SETH. Santiago de Compostela. 20-22 octubre 2016

Bermejo Vega N, Ibáñez Espacio F, Carnicero F, Sigüenza Salgado R, Casas Avilés I, Pérez Leal FA [et al.]. **Anticoagulantes orales directos en síndrome antifosfolípido: una serie de casos.** En: XXXII Congreso Nacional de la SETH. Santiago de Compostela. 20-22 octubre 2016

Camarena Pavón N, Barros García P, González García A, Pascual Moreno P, Muñoz Moreno S, Llanos Alonso N [et al.]. **La buena gestión de pruebas complementarias en atención primaria, clave para evitar demoras en el diagnóstico.** En: 30 Congreso Nacional de la Sociedad Española de Pediatría Extrahospitalaria y Atención Primaria- SEPEAP. Salamanca. 20-22 octubre 2016

17. Memoria científica. 17.2 Comunicaciones a congresos

Campos Rodríguez F, Queipo Corona C, Sánchez Armengol A, Jurado Gámez B, Cordero Guevara J, Gómez García T [et al.]. **Efecto del tratamiento con presión positiva continua sobre la calidad de vida en mujeres con apnea obstructiva del sueño. Estudio aleatorizado y controlado.** En: 49 Congreso Nacional SEPAR. Granada. 2016

Campos-Rodríguez F, Cordero-Guevara J, González M, Carmona-Bernal C, Jurado-Gámez B, Troncoso-Acevedo F [et al.]. **Effect of Continuous Positive Airway Pressure on Quality of Life in Women with Obstructive Sleep Apnea. A Randomized-Controlled Trial.** En: American Thoracic Society 2016 International Conference. San Francisco. 2016. 13-18 may 2016 [Publicado en Am J Respir Crit Care;193:A2855]

Cano Lucena P, Masa Jiménez JF, Corral Peñafiel J, Romero A, Caballero C, Terán-Santos J [et al.]. **Eficacia de la oxigenoterapia en el Síndrome de Hipoventilación Obesidad.** En: 49 Congreso Nacional SEPAR. Granada. 2016

Cantero Domínguez M, Fernández Lisón LC, Arnaiz Díez S, Perez Puente P, Garrido MR, Martín Rizo L. **Use and safety profile of oral medication before secondline in relapsing-remitting multiple sclerosis.** En: 21st Congress EAHP 2016. Vienna, Austria. 16-18 marzo 2016

Cañete Domínguez M, García Recio C, Maoued El Maoued R, Carreto Sánchez J, Salazar Cabrera C, Martí Peña, M [et al.]. **Parotidectomía superficial diagnóstica de VIH.** En: 67 Congreso Nacional de la Sociedad Española de Otorrinolaringología y Patología Cérvico-Facial. Sevilla. 21-24 de octubre de 2016

Cañete Domínguez M, García Recio C, Maoued El Maoued R, de Saa Álvarez MR, Laguado Bulgheroni DC, Martí Peña M [et al.]. **Fístula cutánea frontal secundaria a drenaje espontáneo de un tumor de Pott en el contexto de una pansinusitis complicada.** En: 67 Congreso Nacional de la Sociedad Española de Otorrinolaringología y Patología Cérvico-Facial. Sevilla. 21-24 de octubre de 2016

Cañete Domínguez M, Maoued El Maoued R, García Recio C, Marcos Calle J, Salazar Cabrera C, Ramos Puerto F [et al.]. **Prótesis fonatorias. nuestra experiencia en Cáceres.** En: 67 Congreso Nacional de la Sociedad Española de Otorrinolaringología y Patología Cérvico-Facial. Sevilla. 21-24 de octubre de 2016

Casas-Avilés I, Sigüenza R, Perez Leal F, Caceres S, Carnicero F, Arcos MJ [et al.]. **Vemurafenibb en tricoleucemia refractaria: experiencia de uso en un centro.** En: LVIII Congreso Nacional de la Sociedad Española de Hematología y Hemostasia. Santiago de Compostela. 20-22 octubre 2016 [Publicado en Haematologica 2016 101(s1)]

Cruz Briceño I de la, Guerra del Peso J, Rodríguez García O, López Rúa JL, Lecharlier C. **Abordaje psicológico grupal del dolor crónico.** En: XLVI Congreso de la Sociedad Española de Medicina Psicosomática y VII Congreso de la Sociedad Andaluza de Medicina Psicosomática. Sevilla. 18-20 febrero 2016

Dávila Villalobos O, Díez-Madroño Cendrero L, García Escobero J, Hernández Corchete C, Montero Panadero A, Caminero Durán M. **Suturas de compresión uterina para el control de atonía y hemorragia postparto en paciente con útero unicorne.** En: XXV Congreso Nacional de la Sección de Medicina Perinatal, SEGO. Madrid. 20 al 22 de Octubre de 2016

Davín Carrero E, Jiménez Rodríguez A, Labrador Gómez PJ, Martínez E, Jiménez Herrero M, Polanco Candelario S, [et al.]. **Diferencias en la percepción de riesgo cardiovascular en función del nivel asistencial.** En: 21ª Reunión de la Sociedad Española de Hipertensión Liga Española para la Lucha contra la Hipertensión Arterial. Valencia. 9-11 marzo 2016 [Publicado en Hipertens riesgo vascu. 2016;33(Espec Congr):1-101]

Davin E, Jiménez-Herrero MC, Polanco S, Piquero L, Labrador PJ, Marín JP [et al.]. **Hiperparatiroidismo primario en consulta de nefrología. Diagnóstico y tratamiento.** En: XLVI Congreso Nacional de la Sociedad Española de Nefrología. Oviedo. 8-11 de octubre de 2016.

Davin E, Jiménez-Herrero MC, Polanco S, Piquero L, Marín JP, González-Sanchidrián S [et al.]. **Manejo terapéutico de nefropatías lúpicas biopsiadas en los últimos 30 años.** En: XLVI Congreso Nacional de la Sociedad Española de Nefrología. Oviedo. 8-11 de octubre de 2016.

Davin E, Jiménez-Rodríguez A, Martínez E, Labrador PJ, Jiménez-Herrero MC, Polanco S, [et al.]. **Influencia de enfermedad renal sobre percepción del riesgo cardiovascular. Diferencia entre niveles asistenciales.** En: XLVI Congreso Nacional de la Sociedad Española de Nefrología. Oviedo. 8-11 de octubre de 2016.

17. Memoria científica. 17.2 Comunicaciones a congresos

Davin E, Marín JP, Jiménez-Herrero MC, Polanco S, González-Sanchidrián S, Sánchez-Montalbán JM [et al.]. **¿Influye la modalidad de terapia renal sustitutiva en el estado inflamatorio de los pacientes?**. En: IX Reunión Nacional de Diálisis Peritoneal. Cáceres. 28-30 de enero de 2016

Deira J, González-Sanchidrián S, Davin E, García-Bernalt V, Suárez-Santisteban MA. **Hemodiálisis progresiva con una sesión por semana como modalidad de inicio y de tránsito desde la no hemodiálisis a la hemodiálisis convencional.** En: XLVI Congreso Nacional de la Sociedad Española de Nefrología. Oviedo. 8-11 de octubre de 2016

Domínguez Cantero M, Martín Rizo L, Fernández Lisón LC, Arnáiz Díez S, Gómez Espárrago M, Martín Cilleros MT. **Hipocalcemia con denosumab en la prevención de eventos relacionados con el esqueleto en pacientes con metástasis óseas de tumores sólidos.** En: 61 Congreso SEFH. Gijón. 4-7 octubre 2016 [Publicado en Farm Hosp Supl 1 2016]

Domínguez MA, González-Sanchidrián S, Castellano I, Jiménez-Herrero MC, Sánchez-Montalbán JM, Rodríguez-Portela G [et al.]. Influencia de factores climáticos en el desarrollo de las peritonitis en diálisis peritoneal. En: IX Reunión Nacional de Diálisis Peritoneal. Cáceres. 28-30 de enero de 2016

Domínguez MA, González-Sanchidrián S, Castellano I, Martín I, Fernández-Vivas F, Nacarino C. Fuga pleural como causa de abandono de la técnica de diálisis peritoneal. En: IX Reunión Nacional de Diálisis Peritoneal. Cáceres. 28-30 de enero de 2016

Fernández Delarrea C, Escalante F, Alegre A, Bergua JM, Martínez Chamorro C, López A [et al.]. **Do multiple myeloma R/R patients benefit from early treatment at biological relapse? preliminary results of a spanish observational prospective registry.** En: 21st Congress of the European Hematology Association. Copenhagen. Copenhagen. 9-12 junio 2016 [Publicado en Haematologica 2016 101(s1)]

Fernández Lavilla J, Fernández Fernández D, Nogales Asensio M, Vega Curiel A, Herrero Pineda JM. **Iliac-Cava Complication after L4-L5 Discectomy.** En: World Forum for Spine Research. Dubai, United Arab Emirates. 13-16 April 2016

Fernández Lisón LC. **Nuevas vías de gestión en los Servicios de Farmacia Hospitalaria: renovarse o morir.** En: XVII Congreso Internacional de la Organización de farmacéuticos ibero-latinoamericanos. México. 3-5 marzo 2016

Fernández-Carrillo C, Lens S, Llop E, Pascasio JM, Fernández I, Baliellas C [et al.]. **Treatment of hepatitis C virus in patients with advanced cirrhosis: always justified? analysis of the Hepa-C Registry.** En: The International Liver Congress. Barcelona. 13-17 April 2016

Fuentes Gimeneo B, Gutiérrez Fernández M, Rodríguez Frutos B, Otero Ortega L, Alonso de Leciñana Cases M, Sanz Cuesta BE [et al.] Portilla JC. **Hiperglicemia en el infarto cerebral agudo expresión de marcadores bioquímicos pronósticos. Estudio CLIAS-2.** En: LXVIII Reunión anual de la Sociedad Española de Neurología. Valencia. 15-19 de noviembre de 2016

García Pastor A, Ramírez Moreno JM, Moniche F, González Nafria N, Tejada J, Portilla Cuenca JC. **Casi-oclusión carotídea sintomática: resultados basales y recurrencias a 90 días de un registro multicéntrico nacional (Estudio CAOS).** En: LXVIII Reunión anual de la Sociedad Española de Neurología. Valencia. 15-19 de noviembre de 2016

García Ponce J, Porcel Carreño SL, Maghfour Martin Y, Jiménez Gallardo P, Alvarado Arenas M, Jiménez Timón MS, [et al.]. **Methylprednisolone-21-sodium succinate anaphylaxis: allergy department case report.** En: European Academy of Allergy and Clinical Immunology Congress. Vienna, Austria. 11-15 junio 2016 [Publicado en Allergy 2016 Volumen 71 Suppl 102]

García Ponce JF, Porcel Carreño SL, Maghfour Marín Y, Jiménez Gallardo P, Alvarado Arenas M, Jiménez Timón MS [et al.]. Anafilaxia por hemisucinato sódico de metilprednisolona. En: XXV reunión de la SAICEX. Jarandilla de la Vera. 11-12 marzo 2016

García Recio C, Cañete Domínguez M, Maoued El Maoued R, Sanz Trenado RB, Laguado Bulgheroni DC, Salazar Cabrera C [et al.]. El papel del ORL en el vértigo central [Premio Juan Gassó Bosch]. En: XXXI Congreso de la Sociedad Extremeña de Otorrinolaringología y Patología Cervicofacial. Badajoz. 15 de abril de 2016

17. Memoria científica. 17.2 Comunicaciones a congresos

García Recio C, Cañete Domínguez M, Maoued El Maoued R, Salazar Cabrera C, Laguado Bulgheroni DC, Aparicio Pérez, MS. **Clínica compresiva en gran masa cervical.** En: XXI Congreso de la Sociedad Extremeña de Otorrinolaringología y Patología Cervicofacial. Sevilla. 15 de abril de 2016

García Recio C, Maoued El Maoued R, Cañete Domínguez M, Salazar Cabrera C, Castro Canelada MI, Aparicio Pérez MS. **Riesgo vital en hematoma cervical de causa infrecuente.** En: 67 Congreso Nacional de la Sociedad Española de Otorrinolaringología y Patología Cérvico-Facial. Sevilla. 21-24 de octubre de 2016

García Recio C, Maoued El Maoued R, Cañete Domínguez M, Sanz Trenado RB, Carreto Sánchez J, Aparicio Pérez MS. **Patología ORL infrecuente. Leishmaniosis mucocutánea.** En: 67 Congreso Nacional de la Sociedad Española de Otorrinolaringología y Patología Cérvico-Facial. Sevilla. 21-24 de octubre de 2016

García Vázquez J, Plácido Páias R, Espejo Díaz C, Portillo Márquez M, Izquierdo Martín A, González Carracedo MJ [et al.]. **Manejo del traumatismo abdominal cerrado; sopecha y actitud terapéutica ante lesión esplénica.** En: 30 Congreso Nacional de la Sociedad Española de Pediatría Extrahospitalaria y Atención Primaria- SEPEAP. Salamanca. 20-22 octubre 2016

García-Navas Núñez D, Pérez Muñoz S, Tort Cartró C, Vera Torres M, Llanos Alonso N, Araujo García T [et al.]. **Presentación atípica de hemangioma cavernoso subcutáneo parietal.** En: 30 Congreso Nacional de la Sociedad Española de Pediatría Extrahospitalaria y Atención Primaria- SEPEAP. Salamanca. 20-22 octubre 2016

Gisbert JP, Molina-Infante J, Amador J, Bermejo F, Bujanda L, Calvet X [et al.]. **IV Conferencia Española de Consenso sobre tratamiento de la infección por Helicobacter pylori.** En: IV Spanish Consensus Conference. Marzo 2016 [Publicado en Gastroenterol Hepatol. 2016 Dec;39(10):697-721]

Gómez Barrado JJ, Gómez-Turégano P, Ortiz Cortés C, Sánchez Calderón P, Lezcano Gort LE, Kounka Z [et al.]. **¿Ha influido la publicación del estudio IMPROVE-IT en la consecución de objetivos lipídicos en pacientes con enfermedad coronaria crónica?.** En: Congreso de las Enfermedades Cardiovasculares de la Sociedad Española de Cardiología. Zaragoza. 27-29 octubre 2016 [Publicado en Rev Esp Cardio 2016 69 Supl 1]

Gómez Gutiérrez M, Duque San Juan B, Duran Herrera C, Garcia Moreno P, Martinez Descals A, Yerga Lorenzan B, [et al.]. Foco endémico de Enfermedad de Huntington en la provincia de Cáceres. En: LXVIII Reunión anual de la Sociedad Española de Neurología. Valencia. 15-19 de noviembre de 2016

Gómez Sánchez B, Yahkine-Diop S, Bravo San Pedro JM, Rodriguez M, Martinez G, Uribe E, Casado Naranjo I [et al.]. Pink1 deficiency enhances autophagy and mitophagy induction. En: FRIAS Black Forest. Winter Conference on Autophagic Membrane Trafficking and Dynamics in Ageing and Disease. Saig, Alemania. 29-31 de enero de 2016

González García A, Alonso Cabezas MJ, Camarena Pavón N, García-Navas Núñez D, Pascual Moreno P, Araujo García T [et al.]. **Caidas en pediatría: ¿son siempre una patología banal?.** En: 30 Congreso Nacional de la Sociedad Española de Pediatría Extrahospitalaria y Atención Primaria- SEPEAP. Salamanca. 20-22 octubre 2016

González Sanchidrián S, Labrador Gómez PJ, Jiménez Herrero MC, Polanco Candelario S, Davín Carrero E, Piquero Calleja L [et al.]. **Insuficiencia cardíaca e insuficiencia renal. Una combinación que ensombrece el pronóstico en pacientes hospitalizados.** En: XXI Reunión Nacional de Sociedad Española de Hipertensión y Liga Española para la Lucha contra la Hipertensión Arterial. Valencia. 9-11 marzo 2016 Publicado en Hipertens riesgo vascu. 2016;33(Espec Congr):1-101]

González-Sanchidrián S, Castellano I, Marín JP, Jiménez-Herrero MC, Labrador PJ, Gallego S [et al.]. **Análisis de comorbilidad en nuestros pacientes de diálisis peritoneal ¿Podemos utilizar el índice de Charlson como predictor de peritonitis?.** En: IX Reunión Nacional de Diálisis Peritoneal. Cáceres. 28-30 de enero de 2016

González-Sanchidrián S, Jiménez-Herrero MC, Davin E, Polanco S, Deira J, Sánchez-Montalbán JM [et al.]. **Revisión de peritonitis en un amplio programa de diálisis peritoneal.** En: IX Reunión Nacional de Diálisis Peritoneal. Cáceres. 28-30 de enero de 2016

González-Sanchidrián S, Jiménez-Herrero MC, Davin ME, Polanco S, Piquero L, Labrador PJ [et al.]. Mortalidad y estancia hospitalaria del fracaso renal agudo estadio 3 en función del criterio KDIGO utilizado. Proyecto DETECT-H. En: XLVI Congreso Nacional de la Sociedad Española de Nefrología. Oviedo. 8-11 de octubre de 2016

17. Memoria científica. 17.2 Comunicaciones a congresos

González-Sanchidrián S, Labrador PJ, Davin ME, Jiménez-Herrero MC, Polanco S, Piquero L [et al.]. **Valor pronóstico del fracaso renal agudo en el síndrome coronario agudo. Proyecto DETECT-H.** En: XLVI Congreso Nacional de la Sociedad Española de Nefrología. Oviedo. 8-11 de octubre de 2016

González-Sanchidrián S, Labrador PJ, Jiménez MC, Polanco S, Davin E, Piquero L [et al.]. **Insuficiencia cardíaca e insuficiencia renal. Una combinación que ensombrece el pronóstico en pacientes hospitalizados.** En: 21ª Reunión de la Sociedad Española de Hipertensión Liga Española para la Lucha contra la Hipertensión Arterial. Valencia. 11-13 de marzo de 2016

González-Sanchidrián S, Labrador PJ, Jiménez MC, Polanco S, Davin E, Piquero L [et al.]. **Renal recovery after acute kidney injury. DETECT-H Project.** En: 53rd European Renal Association and European Dialysis and Transplant Association. Vienna, Austria. 21-24 May 2016

González-Sanchidrián S, Labrador PJ, Jiménez-Herrero MC, Polanco S, Davin E, Marín JP, [et al.]. **Evolución del fracaso renal agudo estadio 1 según KDIGO en función del criterio diagnóstico utilizado. Proyecto DETECT-H.** En: XLVI Congreso Nacional de la Sociedad Española de Nefrología. Oviedo. 8-11 de octubre de 2016

González-Sanchidrián S, Labrador PJ, Marín JP, Jiménez MC, Davin E, Polanco S [et al.]. **Influence of chronic kidney disease in the acute kidney injury prognosis in hospitalized patients. DETECT-H Project.** En: 53rd European renal Association and European Dialysis and Transplant Association. Vienna, Austria. 21-24 May 2016

González-Sanchidrián S, Labrador PJ, Marín JP, Jiménez-Herrero MC, Rivero MS, Martín-Cillero MT, [et al.]. **Adecuación terapéutica en insuficiencia renal. Proyecto DETECT-H.** En: XLVI Congreso Nacional de la Sociedad Española de Nefrología. Oviedo. 8-11 de octubre de 2016

González-Sanchidrián S, Marín JP, Jiménez-Herrero MC, Davin ME, Polanco S, Labrador PJ [et al.]. **Detección y pronóstico del fracaso renal agudo hospitalario versus no hospitalario. Proyecto DETECT-H.** En: XLVI Congreso Nacional de la Sociedad Española de Nefrología. Oviedo. 28-11 de octubre de 2016

González-Sanchidrián S, Polanco S, Cebrián CJ, Jiménez-Herrero MC, Marín JP, Gómez-Martino JR [et al.]. **Bajas dosis de hierro intravenoso al final de cada sesión de hemodiálisis como terapia férrica de mantenimiento.** En: XLVI Congreso Nacional de la Sociedad Española de Nefrología. Oviedo. 8-11 de octubre de 2016

Guerra del Peso J, Rodríguez García O, López Rúa JL, Lecharlier C, Vázquez Antolínez B. **Atención plena y terapia cognitivo-conductual en el abordaje de la deshabitación tabáquica.** En: XLVI Congreso de la Sociedad Española de Medicina Psicosomática y VII Congreso de la Sociedad Andaluza de Medicina Psicosomática. Sevilla. 18-20 febrero 2016

Hidalgo Sánchez M, Bellido Maldonado A, Rodríguez López DP, Saiz Rodrigo E, Gómez Parras O, Zánchez de Cos Escuin J. **Análisis de factores pronósticos y supervivencia según sexo en el adenocarcinoma de pulmón.** En: 49 Congreso Nacional SEPAR. Granada. 10-13 junio 2016

Jiménez CA. **Presentación normativa SEPAR tratamiento tabaquismo en paciente ingresado.** En: V Simposium Internacional de EPOC y Tabaco. Cáceres. 10-11 noviembre 2016

Jiménez Gallardo P, Alvarado Arenas M, Jiménez Timón S, Hernández Arbeiza FJ, Porcel Carreño S, García Mostazo MA. **Eficacia y seguridad de inmunoterapia oral con huevo en niños.** Experiencia en el área de Cáceres. En: 30 Congreso Nacional de la Sociedad Española de Alergología e Inmunología Clínica. San Sebastián. 18-22 octubre de 2016

Jiménez Gallardo P, García Ponce JF, Hernández Arbeiza FJ, Porcel Carreño S, Alvarado Arenas M, Jiménez Timón S, [et al.]. **Contact dermatitis induced by propolis in amateur beekeeper: a case report.** En: European Academy of Allergy and Clinical Immunology Congress. Vienna, Austria. 11-15 junio 2016 [Publicado en Allergy 2016 Volumen 71 Suppl 102]

Jiménez MC, Polanco S, Davin E, González-Sanchidrián S, Marín JP, Labrador PJ, Sánchez-Montalbán JM [et al.]. **Frailty, surprise question and mortality in a hemodialysis cohort.** En: 53rd European renal Association and European Dialysis and Transplant Association. Vienna, Austria. 21-24 May 2016

17. Memoria científica. 17.2 Comunicaciones a congresos

Jiménez-Herrero MC, Domínguez MA, Nacarino C, González-Sanchidrián S, Marín JP, Sánchez-Montalbán JM [et al.]. **Seguimiento telefónico en diálisis peritonea.** En: IX Reunión Nacional de Diálisis Peritoneal. Cáceres. 28-30 de enero de 2016

Jiménez-Herrero MC, González-Sanchidrián S, Marín JP, Polanco S, Davin E, Labrador PJ [et al.]. **Factores implicados en una salida temprana de programa en pacientes en diálisis peritoneal.** En: IX Reunión Nacional de Diálisis Peritoneal. Cáceres. 28-30 de enero de 2016

Jiménez-Herrero MC, González-Sanchidrián S, Polanco S, Davin E, Marín JP, Rodríguez-Portela G [et al.]. **Dependencia en diálisis peritoneal.** En: IX Reunión Nacional de Diálisis Peritoneal. Cáceres. 28-30 de enero de 2016

Jiménez-Yuste V, Álvarez-Román MT, Martín-Salces M, de la Corte-Rodríguez H, Altisent C, Parra R [et al.]. **Estado articular de pacientes con hemofilia B evaluado mediante técnica ecográfica HEAD-US.** En: XXXII Congreso Nacional de la SETH. Santiago de Compostela. 20-22 octubre 2016

Kounka A, Ortiz Cortés C, Sánchez Calderón P, Romero Castro MJ, Lezcano Gort LE, Chipayo Gonzalez DA [et al.]. **El pre y el post de un programa de rehabilitación cardiaca en pacientes fumadores con síndrome coronario agudo.** En: XXI Reunión Nacional de Sociedad Española de Hipertensión y Liga Española para la Lucha contra la Hipertensión Arterial. Valencia. 9-11 marzo 2016 [Publicado en Hipertens riesgo vascu. 2016;33 (Espec Congr):1-101].

Kounka A, Sánchez Calderón P. **Caso clínico nº 2: un recorrido inverso. De la arritmia a la cardiopatía estructural.** En: XXXVI Congreso de la Sociedad Extremeña de Cardiología. Almendralejo (Badajoz). 8-9 abril 2016

Kounka Z, Ortiz Corés C, Romero Castro MJ, Sánchez Calderón P, Lezcano Gort LE, Chipayo Gonzales DA, [et al.]. **¿Nos vale sólo el diagnóstico de hipertensión arterial en la valoración de la estenosis aórtica severa?.** En: XXI Reunión Nacional de Sociedad Española de Hipertensión y Liga Española para la Lucha contra la Hipertensión Arterial. Valencia. 9-11 marzo 2016 [Publicado en Hipertens riesgo vascu. 2016;33 (Espec Congr):1-101].

Kounka Z, Ortiz Cortés C, Romero Castro MJ, Chipayo González DA, Sánchez Calderón P, Lezcano Gort LE [et al.]. **La lesión de órganos diana en pacientes hipertensos diagnosticada en un laboratorio de ecocardiografía** En: XXI Reunión Nacional de Sociedad Española de Hipertensión y Liga Española para la Lucha contra la Hipertensión Arterial. Valencia. 9-11 marzo 2016 [Publicado en Hipertens riesgo vascu. 2016;33 (Espec Congr):1-101].

Kounka Z, Ortiz Cortés C, Sánchez Calderón P, Lezcano Gort LE, Romero Castro MJ, Chipayo Gonzalez DA [et al.]. **Diferencias entre el síndrome coronario agudo con y sin elevación del segmento ST en un hospital de área.** En: Congreso de las Enfermedades Cardiovasculares de la Sociedad Española de Cardiología. Zaragoza. 27-29 octubre 2016 [Publicado en Rev Esp Cardio 2016 69 Supl 1]

Labrador PJ, González-Sanchidrián S, Jiménez-Herrero MC, Polanco S, Davin E, Gallego S, [et al.] Pronóstico del fracaso renal agudo fuera de nefrología. Proyecto DETECT-H. En: XLVI Congreso Nacional de la Sociedad Española de Nefrología. Oviedo. 8-11 de octubre de 2016

Laguado Bulgheroni DC, García Recio C, Maoued El Maoued R, Cañete Domínguez M, García Jiménez M, Aparicio Pérez MS. **Adenitis cervical.** En: 67 Congreso Nacional de la Sociedad Española de Otorrinolaringología y Patología Cérvico-Facial. Sevilla. 21-24 de octubre de 2016

Laguado Bulgheroni DC, Maoued el Maoued R, Cañete Domínguez M, García Recio C, Martí Peña M, Aparicio Pérez MS. **Mucocele frontoetmoidal. Importancia del TC.** En: 67 Congreso Nacional de la Sociedad Española de Otorrinolaringología y Patología Cérvico-Facial. Sevilla. 21-24 de octubre de 2016

Laguado Bulgheroni DC, Cañete Domínguez M, Maoued el Maoued R, García Recio C Salazar Cabrera, C; Marcos Calle, J; Ogén Morado, C; Aparicio Pérez, MS . **El día a día de las prótesis fonatorias [curso de introducción].** En: 67 Congreso Nacional de la Sociedad Española de Otorrinolaringología y Patología Cérvico-Facial. Sevilla. 21-24 de octubre de 2016

Lezcano Gort LE, Romero Castro MJ. **Caso clínico nº 4: un puerperio tormentoso.** En: XXXVI Congreso de la Sociedad Extremeña de Cardiología. Almendralejo (Badajoz). 8-9 abril de 2016

17. Memoria científica. 17.2 Comunicaciones a congresos

Llanos Alonso N, Camarena Pavón N, Martín Fernández R, Muñoz Pérez S, Araujo García T, Pascual Moreno P [et al.]. **Ictericia neonatal: a propósito de un caso.** En: 30 Congreso Nacional de la Sociedad Española de Pediatría Extrahospitalaria y Atención Primaria-SEPEAP. Salamanca. 20-22 octubre 2016

Maghfour Martín Y, García Ponce JF, Jiménez Gallardo P, Jiménez Timón S, Alvarado Arenas M, Domínguez Domínguez E [et al.]. Estudio de pacientes con sospecha de alergia a penicilinas en el área de Cáceres. En: XXV reunión de la SAICEX. Jarandilla de la Vera (Cáceres). 11-12 marzo de 2016

Maghfour Martín Y, Jiménez Timón S, Domínguez Domínguez E, Agustín Herrero J, Porcel Carreño S, Hernández Arbeiza FJ. **Sensibilización a polen de *Phleum pratense* en el área de Cáceres.** En: 30 Congreso Nacional de la Sociedad Española de Alergología e Inmunología Clínica. San Sebastián. 18-22 octubre de 2016 [Publicado en J Investig Allergol Clin Immunol 2016; Vol. 26, Supplement 1125-302]

Maoued el Maoued R, Cañete Domínguez M, García Recio C, Ramos Puerto F, Castro Canelada MI, Durán Solano AB [et al.]. Implantes cocleares en otosclerosis avanzada. En: XXXI Congreso de la Sociedad Extremeña de Otorrinolaringología y Patología Cervicofacial. Badajoz. 15 de abril de 2016

Maoued El Maoued R, Cañete Domínguez M, García Recio C, Salazar Cabrera C, Castro Canelada MI, Aparicio Pérez MS. **Tratamiento del divertículo de Zenker mediante miotomíacrificofaríngea endoscópica.** En: 67 Congreso Nacional de la Sociedad Española de Otorrinolaringología y Patología Cérvico-Facial. Sevilla. 21-24 de octubre de 2016

Maoued El Maoued R, García Recio C, Cañete Domínguez M, García Jiménez M, Laguado Bulgheroni DC, Aparicio Pérez MS. **Dermoid cyst of the floor of the mouth in a pediatric patient.** En: 67 Congreso Nacional de la Sociedad Española de Otorrinolaringología y Patología Cérvico-Facial. Sevilla. 21-24 de octubre de 2016

Maoued El Maoued R, García Recio C, Cañete Domínguez M, Salazar Cabrera C, De Saa Álvarez MR, Aparicio Pérez MS. **Tratamiento quirúrgico con láser Co2 de la hipertrofia mucosa laringo-hipofaríngea con clínica de disfagia y globo faríngeo debido a reflujo gastro-faríngeo-laríngeo que no responde a tratamiento médico.** En: 67 Congreso Nacional de la Sociedad Española de Otorrinolaringología y Patología Cérvico-Facial. Sevilla. 21-24 de octubre de 2016

Marcos Gómez G. **Actualización en terapéutica cardiovascular.** En: XXXVI Congreso de la Sociedad Extremeña de Cardiología. Almendralejo (Badajoz). 8-9 abril 2016

Marín JP, Jiménez-Herrero MC, Polanco S, Davin E, González-Sanchidrián S, Gallego S [et al.]. **Influencia de soluciones peritoneales bajas en productos de degradación de la glucosa en la preservación de la membrana peritoneal.** En: IX Reunión Nacional de Diálisis Peritoneal. Cáceres. 28-30 de enero de 2016

Martín A, Baile M, Rodríguez G, Dlouhy I, Sancho JM, Jarque I [et al.]. **Lenalidomide in Combination with R-ESHAP (LR-ESHAP) in Patients with Relapsed or Refractory Diffuse Large B-Cell Lymphoma Who Are Candidates for Autologous Stem-Cell Transplantation: A Phase 2 Study from the Spanish Group Geltamo.** En: 58th ASH Annual Meeting. San Diego. 3-6 diciembre 2016. [Publicado en Blood 2016 128(22).

Martín Rizo L, Arnáiz Díez S, Rivero Cava MS, Malpartida Flores M, Martín Cilleros MT, Fernández Lisón LC. **¿Se adecúa el uso de antifúngicos a las guías de práctica clínica?.** En: 61 Congreso SEFH. Gijón. 4-7 octubre 2016 [Publicado en Farm Hosp Supl 1 2016].

Martínez P, Núñez E, Ortega JM, Morillo L, Reynoso K, López JA [et al.]. Múltiples metástasis cutáneas (letálides). A propósito de un caso. En: 7º Reunión Nacional de la SEMEG. Santander. 10-12 noviembre de 2016

Martínez Velasco P, Morillo Blanco L, Ortega Morente JM, Núñez Vaquerizo E, Alonso Fernández T, González Guerrero JL. **Embolia pulmonar en dos pacientes en tratamiento con moduladores selectivos de los receptores estrogénicos (SERM).** En: 58º Congreso de la Sociedad Española de Geriatria y Gerontología. Sevilla. 8-10 junio 2016

Martínez Velasco P, Ortega Morente JM, Suescún Calderón F, Núñez Vaquerizo E, Reynoso De los Santos K, Caballero Palacio J [et al.]. **Síndrome de Farh. A propósito de un caso.** En: 58º Congreso de la Sociedad Española de Geriatria y Gerontología. Sevilla. 8-10 junio 2016

Masa JF, Corral J, Caballero C, Barrot E, Terán-Santos J, Alonso-Alvarez ML [et al.]. **Noninvasive ventilation efficacy for obesity hypoventilation syndrome without severe sleep apnea.** En: American Thoracic Society 2016 International Conference. San Francisco. 13-18 may 2016 [Publicado en Am J Respir Crit Care 193:A74]

17. Memoria científica. 17.2 Comunicaciones a congresos

Masa Jiménez JF, Sánchez-Quiroga MA, Corral J, Caballero C, Barrot E, Terán-Santos J [et al.]. **Noninvasive ventilatin efficacy for obesity hypoventilation syndrome without severe sleep apnea.** En: 26th ERS International Congress. London. 3-7 september 2016 [Publicado en European Respiratory Journal 2016 48]

Masa Jiménez JF, Sánchez-Quiroga MA, Corral J, Romero A, Caballero C, Terán-Santos J. **Protective cardiovascular effect of sleep apnea severity in obesity hypoventilation síndrome.** En: 26th ERS International Congress. London. 3-7 September 2016 [Publicado en European Respiratory Journal 2016 48]

Montero Panadero A, Díez-Madroñero Cendrero L, Díaz Baquero I, Dávila Villalobos O, Caminero Durán M, Hernández Corchete C. En el límite de la vida: Scalp en el neonato gran prematuro tras uso de pesario obstétrico. En: XXV Congreso Nacional de la Sección de Medicina Perinatal, SEGO. Madrid. 20-22 octubre 2016

Montero Panadero A, Melitón Bautista L, Lajas Susaño J, Montero De Espinosa López N, Dávila Villalobos O, Hernández Corchete C. Cerclaje cervical por vía abdominal. Primer caso en Extremadura. En: XXV Congreso Nacional de la Sección de Medicina Perinatal, SEGO. Madrid. 20-22 octubre 2016

Montesinos P, Ballesteros J, Martínez Cuadron D, Martínez Lopez J, Serrano J, Pérez de Oteyza J [et.al]. **An ex vivo native environment precision medicine test shows high clinical correlation with responses to first line acute myeloid leukemia treatment.** En: 21st Congress Of The European Hematology Association. Copenhagen. 9-12 junio 2016 [Publicado en Haematologica 2016 101(s1)]

Montesinos P, Vives S, Martínez-Sánchez MP, Bergua J, Algarra L, Herrera P [et al.]. **Preliminary Results of the Flugaza Trial: A Phase III Randomized, Open Label Study Comparing Azacytidine Versus Fludarabine and Cytarabine (FLUGA Scheme) in Elderly Patients with Newly Diagnosed Acute Myeloid Leukemia.** En: 58th ASH Annual Meeting. San Diego. 3-6 diciembre 2016 [Publicado en Blood 2016 128(22)]

Morado M, Pérez-Andrés M, Freire Sandes A, Colado E, Subira D, Isusi P [et al.]. **Prospective multicentric evaluation of the current medical indication for paroxysmal nocturnal hemoglobinuria diagnostic screening.** En: 21st Congress Of The European Hematology Association. Copenhagen. 9-12 junio 2016 [Publicado en Haematologica 2016 101(s1)]

Morillo Blanco ML, Pedrón García BG, Fatama Flores ND, Fernández Martín MA, Alonso Fernández T, Jaramillo Gómez E. **Infección por clostridium difficile: un germen a tener en cuenta.** En: 58 Congreso de la Sociedad Española de Geriatria y Gerontología. Sevilla. 8-10 junio 2016 [Publicado en Rev Esp Geriatr Gerontol. 2015;5]

Morillo Blanco ML, Reynoso De Los Santos K, Caballero Palacio J, Núñez Vaquerizo E, González Guerrero JL. **¿Es algo más que una diarrea?.** En: 58º Congreso de la Sociedad Española de Geriatria y Gerontología. Sevilla. 8-10 junio 2016 [Publicado en Rev Esp Geriatr Gerontol. 2015;5]

Motlló C, Ribera JM, Morgades M, Granada I, Montesinos P, Mercadal S [et al.]. **Frequency and Prognostic Significance of the Presence of Additional Cytogenetic Abnormalities (ACA) to the Philadelphia (Ph) Chromosome in Young Adults with ACUTE Lymphoblastic Leukemia (ALL) Treated with the ALL Ph08 Trial from the Pethema Group.** En: 58th ASH Annual Meeting. San Diego. 3-6 diciembre 2016 [Publicado en Blood 2016 128(22)]

Muñoz Pérez S, González de Buitrago Amigo J, Izquierdo Martín A, Pascual Moreno P, Araujo García T, González García A. **Importancia de la consanguinidad en la talla baja por haploinsuficiencia del gen Shox.** En: 38 Congreso de la Sociedad Española de Endocrinología Pediátrica. Córdoba. 27-29 abril 2016

Muñoz Pérez S, González De Buitrago Amigo J, Vera Torres M, Barros García P, García-Navas Núñez D, González García A, [et al.]. **Eccema herpético e erupción variceliforme de kaposi ¿lo tenemos en mente?.** En: 30 Congreso Nacional de la Sociedad Española de Pediatría Extrahospitalaria y Atención Primaria- SEPEAP. Salamanca. 20-22 octubre 2016

Ortega JM, Martínez P, Núñez E, Caballero J, Reynoso K, Jaramillo E. Infección respiratoria por micobacteria no tuberculosa en paciente anciano a propósito de un caso. A propósito de un caso. En: 7º Reunión Nacional de la SEMEG. Santander. 10-12 de noviembre de 2016

Ortega Morente JM, Martínez Velasco P, Caballero J, García Martín ML, González Guerrero JL, Jaramillo Gómez E. **Debut de Insuficiencia Suprarrenal en paciente octogenario. A propósito de un caso.** En: 58º Congreso de la Sociedad Española de Geriatria y Gerontología. Sevilla. 8-11 de junio de 2016

17. Memoria científica. 17.2 Comunicaciones a congresos

Ortega Morente JM, Martínez Velasco P, Reynoso de los Santos K, Mohedano Molano J, Núñez Vaquerizo E, García Martín ML [et al.]. **Cuadro confusional secundario a tratamiento con Aciclovir por Herpes Zoster torácico en un octogenario. A propósito de un caso.** En: 58º Congreso de la Sociedad Española de Geriátría y Gerontología. Sevilla. 8-11 de junio de 2016

Ortiz Cortés C, Sánchez Calderón P, Lezcano Gort LE, Kounka Z, Romero Castro MJ, Chipayo Gonzalez DA [et al.]. **Cambios evolutivos del síndrome coronario agudo en un hospital de área.** En: Congreso de las Enfermedades Cardiovasculares de la Sociedad Española de Cardiología Zaragoza. 27-29 octubre 2016 [Publicado en Rev Esp Cardio 2016 69 Supl 1]

Ortiz Cortés C, Sánchez Calderón P, Lezcano Gort LE, Kounka Z, Romero Castro MJ, Chipayo Gonzalez JD [et al.]. **Registro intrahospitalario contemporáneo de síndrome coronario agudo en un hospital de área. Registro SCA-SAN PEDRO.** En: Congreso de las Enfermedades Cardiovasculares de la Sociedad Española de Cardiología Zaragoza. 27-29 octubre 2016 [Publicado en Rev Esp Cardio 2016 69 Supl 1]

Ortiz Cortés C, Sánchez Calderón P, Lezcano Gort LE, Kounka Z, Romero Castro MJ, Chipayo Gonzalez JD [et al.]. **Síndrome coronario agudo en fumadores. ¿Existe la paradoja del tabaco?.** En: Congreso de las Enfermedades Cardiovasculares de la Sociedad Española de Cardiología Zaragoza. 27-29 octubre 2016 [Publicado en Rev Esp Cardio 2016 69 Supl 1]

Pardina Vilella L, García Gorrostiaga I, Vicente Olabarría I, Cabrera Zubizarreta A, Martínez Arroyo A, Bocos Portillo J [et al.]. **Alteraciones reversibles de los núcleos dentados y atrofia cerebelosa de rápida instauración: neurotoxicidad por litio.** En: LXVIII Reunión anual de la Sociedad Española de Neurología. Valencia. 15-19 de noviembre de 2016

Pascual P, Barros P, Araujo T, Llanos N, Muñoz S, González A [et al.]. **Hepatomegalia e ictericia, no solo hepatitis vírica.** En: 30 Congreso Nacional de la Sociedad Española de Pediatría Extrahospitalaria y Atención Primaria- SEPEAP. Salamanca. 20-22 octubre 2016

Piquero L. **La cara oculta de la heparina.** En: VIII Encuentro Extremeño de Médicos Residentes de Nefrología. Mérida. 18-19 de noviembre de 2016

Polanco Candelario SJ. **Valoración del perfil lipídico en población extremeña en los últimos cinco años.** En: XXI Reunión Nacional de Sociedad Española de Hipertensión y Liga Española para la Lucha contra la Hipertensión Arterial. Valencia. 9-11 marzo de 2016 [Publicado en Hipertens riesgo vascu. 2016;33 (Espec Congr):1-101]

Polanco S, Jiménez-Herrero MC, Davin E, González-Sanchidrián S, Marín JP, Sánchez-Montalbán JM [et al.]. **Influencia de la función renal residual en el estado nutricional de los pacientes en diálisis peritoneal.** En: IX Reunión Nacional de Diálisis Peritoneal. Cáceres. 28-30 de enero de 2016

Polanco S, Jiménez-Herrero MC, Davin E, Piquero L, Marín JP, Deira J [et al.]. **Influencia de la modalidad de tratamiento renal sustitutivo en la anemia.** En: XLVI Congreso Nacional de la Sociedad Española de Nefrología. Oviedo. 8-11 de octubre de 2016

Portilla Cuenca JC, López Espuela F, Romero Sevilla R, Redondo Peñas I, Falcón García A, Gámez Leyva G [et al.]. **Long-term outcome in ischemic stroke patients treated with intravenous alteplase.** En: European Stroke Conference. Venice. 13-15 April 2016

Portilla Cuenca JC, López Espuela F, Romero Sevilla R, Yerga Lorenzana B, Barragan Prieto A, Calle Escobar M [et al.]. **Response to fibrinolytic treatment of embolic stroke of undetermined source compared with other etiologies.** En: European Stroke Conference. Venice. 13-15 April 2016

Ramírez-Manchón V, Porto-Payán JM, Lérida-Benítez LM, Guerrero-Andújar A, Martíbez-Anguita MA, Portilla-Cuenca JC [et al.]. **Comorbilidad y resultados a corto plazo de la neurorrehabilitación precoz e intensiva de pacientes con ictus isquémico en territorio anterior.** En: LXVIII Reunión Anual de la Sociedad Española de Neurología. Valencia. 15-19 de noviembre de 2016

Redondo Peñas I, Alvarado Pacheco A, Yerga Lorenzana B, García Gorrostiaga I, Gómez Gutiérrez M, Niso Santano M [et al.]. **Prevalencia de la enfermedad de Parkinson en Extremadura.** En: LXVIII Reunión anual de la Sociedad Española de Neurología. Valencia. 15-19 de noviembre de 2016

17. Memoria científica. 17.2 Comunicaciones a congresos

Redondo Peñas I, López Espuela F, Yerga Lorenzana B, Barragán Prieto A, Duque Holguera M, Gámez-Leyva Hernández G [et al.]. **Impacto del estado nutricional en la evolución del ictus.** En: LXVIII Reunión anual de la Sociedad Española de Neurología. Valencia. 15-19 de noviembre de 2016

Redondo Peñas I, López Espuela F, Yerga Lorenzana B, Barragán Prieto A, Duque Holguera M, Gámez-Leyva Hernández G [et al.]. **Impacto del ictus sobre el estado nutricional del paciente a corto plazo.** En: LXVIII Reunión anual de la Sociedad Española de Neurología. Valencia. 15-19 de noviembre de 2016

Revilla N, Campos RM, Miñano A, Velasco F, González N, Ferrer R, [et al.]. **Características biológicas de pacientes con PTI sin respuesta a tratamientos específicos para la disminución de destrucción mediada por receptores inmunes.** En: XXXII Congreso Nacional de la SETH. Santiago de Compostela. 20-22 octubre 2016

Rey Aldana D, García Palacio AI, Moral Paredes C, Rico García G, García Palencia M, Torres Moraleja JA, Igual Fraile D [et al.]. **Control de la glucemia y de los factores de riesgo en los sujetos con diatetes incluidos en el estudio IBERICAN.** En: XXI Reunión Nacional de Sociedad Española de Hipertensión y Liga Española para la Lucha contra la Hipertensión Arterial. Valencia. 9-11 marzo 2016 [Publicado en Hipertens riesgo vascu. 2016;33(Espec Congr):1-101].

Reynoso De los Santos K, Caballero Palacio J, González Guerrero JL, Martínez Velasco P, Ortega Morente JM, Núñez Vaquerizo E. **Síndrome Serotoninérgico. A propósito de un caso. Póster caso clínico.** En: 58º Congreso de la Sociedad Española de Geriátrica y Gerontología. Sevilla. 8-11 de junio de 2016

Ribera JM, García O, Gil C, Montesinos P, Martino R, González Campos J [et al.]. **Intensive Vs semi-intensive chemotherapy in older adults (55-65 yr) with Philadelphia chromosome-negative acute lymphoblastic leukemia.** En: 21st Congress Of The European Hematology Association. Copenhagen. 9-12 junio 2016 [Publicado en Haematologica 2016 101(s1)]

Ribera JM, Morgades M, Ciudad J, Montesinos P, Tormo M, González Campos J [et al.]. **Lack of prognostic significance of CD20 expression in adults with Philadelphia chromosome-negative, b-cell precursor all treated according to MRD oriented protocols.** En: En: 21st Congress Of The European Hematology Association. Copenhagen. 9-12 junio 2016 [Publicado en Haematologica 2016 101(s1)]

Ribera JM, Morgades M, Montesinos P, García-Cadenas I, Barba P, Soria B [et al.]. **Comparison of Efficacy and Safety of Two Types of E.coli Asparaginase (Native or Pegylated) for Treatment of Adult Patients with High-Risk (HR), Philadelphia (Ph) Chromosome-Negative ALL Included in the Prospective MRD-Oriented Protocol ALL-HR-11 from the Spanish Pethema Group.** En: 58th ASH Annual Meeting. San Diego. 3-6 diciembre 2016 [Publicado en Blood 2016 128(22)]

Ribera JM, Morgades M, Ciudad J, Montesinos P, Tormo M, González-Campos J [et al.]. **Falta de significado pronóstico de la expresión de CD20 en adultos con LAL de precursores B sin cromosoma filadelfia tratados según la enfermedad residual.** En: XXXII Congreso Nacional de la SETH. Santiago de Compostela. 20-22 octubre 2016 [Publicado en Haematologica 2016 101(s1)]

Ribera Santasusana JM, García O, Gil C, Montesinos P, Martino R, González Campos J [et al.]. **Quimioterapia intensiva frente a semi-intensiva en pacientes adultos de edad avanzada (55-65 años) con leucemia aguda linfoblástica (LAL) sin cromosoma filadelfia (PH-NEG).** En: XXXII Congreso Nacional de la SETH. Santiago de Compostela. 20-22 octubre 2016 [Publicado en Haematologica 2016 101(s1)]

Rodríguez López DP, Gómez Parras BO, Hidalgo Sánchez Mª, Saiz Rodrigo E, Sánchez de Cos J.. **Cáncer de pulmón en la mujer. Análisis de La supervivencia según tabaquismo.** En: 49 Congreso Nacional SEPAR. Granada. 10-13 junio 2016

Rodríguez López DP, Masa Jiménez JF, Corral Peñafiel J, Caballero C, Barrot E, Terán Santos J, [et al.]. **Eficacia de la ventilación no invasiva en el síndrome de hipoventilación-obesidad sin apneas graves del sueño.** En: 49 Congreso Nacional SEPAR. Granada. 10-13 junio 2016

17. Memoria científica. 17.2 Comunicaciones a congresos

Rodríguez Medina C, Martínez Cuadron D, Bergua J, Gil C, Santana Lopez G, Boluda B [et al.]. **Validación retrospectiva de scores pronósticos para predecir la probabilidad de supervivencia en pacientes ancianos con LMA que reciben quimioterapia intensiva.** En: XXXII Congreso Nacional de la SETH. Santiago de Compostela. 20-22 octubre 2016 [Publicado en Haematologica 2016 101(s1)]

Romero Castro MJ, Ortiz Cortés C, Kounka Z, Chipayo Gonzales DA, Sánchez Caldeón P, Lezcano Gort LE, [et al.]. **El valor de la presión de pulso en pacientes con estenosis aórtica severa.** En: XXI Reunión Nacional de Sociedad Española de Hipertensión y Liga Española para la Lucha contra la Hipertensión Arterial. Valencia. 9-11 marzo 2016 [Publicado en Hipertens riesgo vascu. 2016;33(Espec Congr):1-101]

Romero Castro MJ, Ortiz Cortés C, Kounka Z, Chipayo González DA, Sánchez Calderón P, Lezcano Gort LE, [et al.]. **Mejor sola que mal acompañada.** En: XXI Reunión Nacional de Sociedad Española de Hipertensión y Liga Española para la Lucha contra la Hipertensión Arterial. Valencia. 9-11 marzo 2016 [Publicado en Hipertens riesgo vascu. 2016;33(Espec Congr):1-101]

Romero Castro MJ, Ortiz Cortés C, Kounka Z, Sánchez Calderón P, Lezcano Gort LE, Chipayo Gonzalez JD [et al.]. **Diferencias clínicas y pronósticas en las mujeres con síndrome coronario agudo: 10 años después....** En: Congreso de las Enfermedades Cardiovasculares de la Sociedad Española de Cardiología. Zaragoza. 27-29 octubre 2016 [Publicado en Rev Esp Cardio 2016 69 Supl 1]

Saiz Rodrigo E, Masa Jiménez JF, Corral Peñafiel J, Romero Falcón A, Caballero Eraso E, Terán-Santos J [et al.]. **Efecto protector cardiovascular de la gravedad de la apnea del sueño en el síndrome de obesidad-hipoventilación.** En: 49 Congreso Nacional SEPAR. Granada. 10-13 junio 2016

Saiz Rodrigo E, Rodríguez López DP, Hidalgo Sánchez M, Cano Lucena P, Bellido Maldonado A, Sánchez de Cos Escuin J. **Cáncer de pulmón: mutaciones EGFR. Variedades, características y supervivencia.** En: 49 Congreso Nacional SEPAR. Granada. 10-13 junio 2016

Sánchez Muñoz-Torrero JF, Bacaicoa López de Sabando MA, Suárez Fernández C, Sahurquillo Llamas JC, Jiménez Caballero PE, Esteban Gracia C [et al.]. **Control de presión arterial y morbimortalidad tras un acontecimiento vascular.** En: XXI Reunión Nacional de Sociedad Española de Hipertensión y Liga Española para la Lucha contra la Hipertensión Arterial. Valencia. 9-11 marzo 2016 [Publicado en Hipertens riesgo vascu. 2016;33(Espec Congr):1-101]

Sanchez Quiroga MA, Masa JF, Corral J, Romero A, Caballero C, Terán-Santos J [et al.]. **The effect of supplemental oxygen in obesity hypoventilation syndrome.** En: 26th ERS International Congress. London. 3-7 September 2016 [Publicado en European Respiratory Journal 2016 48]

Sanchez Quiroga MA, Masa Jiménez JF, Barbé Illa F, Cabello Najera M, Salord Oleo N, Duran Cantolla J [et al.]. **Efficacy and cost-effectiveness of home respiratory polygraphy.** En: 26th ERS International Congress. London. 3-7 September 2016 [Publicado en European Respiratory Journal 2016 48]

Sanchez-Quiroga MA, Masa JF, Corral J, Romero A, Caballero C, Terán-Santos J [et al.]. **The Effect of Supplemental Oxygen in Obesity Hypoventilation Syndrome.** En: American Thoracic Society 2016 International Conference. San Francisco. 13-18 may 2016 [Publicado en Am J Respir Crit Care;193:A7461]

Scambia G, Chalas S, Huang G, Graña Suárez B, González-Santiago S, Colombo N, [et al.]. **A novel oncologist-led BRCA1/2 germline mutation (gBRCAm) testing and counselling model for patients with ovarian cancer: Interim results from the ENGAGE (NCT02406235) study.** En: 41st ESMO Congress. Copenhagen, Denmark. 7-11 octubre de 2016

Sigüenza R, Bermejo N, Casas I, Pérez FD, Fernández H, Ibañez F [et al.]. **Relationship between type and intensity of anticoagulant therapy and recurrence of arterial thrombosis on antiphospholipid syndrome.** En: 21st Congress Of The European Hematology Association. Copenhagen. 9-12 junio 2016 [Publicado en Haematologica 2016 101(s1)]

17. Memoria científica. 17.2 Comunicaciones a congresos

Suárez Castro E, Portilla Cuenca JC, Acevedo Martínez M, Romero Sevilla R, Barragán Prieto A, Yerga Lorenzana B, [et al.]. Características y evolución del ictus isquémico en pacientes anticoagulados según el tipo de fármaco. En: LXVIII Reunión anual de la Sociedad Española de Neurología. Valencia. 2016

Suárez Varela Pineda S, Rodríguez Pérez L, Pérez Caballero FL, Gallego Fuentes R, Buitrago F. **Nuevos anticoagulantes orales en el área de salud de Badajoz.** En: XXXII Congreso Nacional de la SETH. Santiago de Compostela. 20-22 octubre 2016


Suescún FA, Polania GA, Zuluaga YF, Martínez P. **Collaborative Education between Internal Medicine and Geriatric Medicine. A literature Review.** En: 12th EUGMS International congress of the European Union Geriatric Medicine Society. Lisboa. 5-7 Octubre de 2016

Vázquez Estévez R, Morillo Blanco ML, Molina Castillo JJ, González Guerrero JL. **Características de los pacientes a los que tratamos y qué les pautamos.** En: 58 Congreso de la Sociedad Española de Geriátría y Gerontología. Sevilla. 8-10 junio 2016 [Publicado en Rev Esp Geriatr Gerontol. 2016;51]

Vives S, Martínez-Sánchez MD, Bergua J, Algarra L, Herrera Pilar MD, Tormo M [et al.]. **Preliminary results of the flugaza trial: a phase iii randomized, open label study comparing azacytidine versus fludarabine and cytarabine (fluga scheme) in elderly patients with newly diagnosed acute myeloid leukemia.** En: 58th ASH Annual Meeting. San Diego. 3-6 de diciembre

Yerga Lorenzana B, Portilla Cuenca JC, López Espuela F, Falcón García A, García Gorostiaga I, Calle Escobar ML. **Influencia de la variabilidad de las cifras de tensión arterial en la evolución de pacientes con ictus isquémico agudo tratados con fibrinólisis intravenosa.** En: LXVIII Reunión anual de la Sociedad Española de Neurología. Valencia. 15-19 de noviembre de 2016

Yerga Lorenzana B, Portilla Cuenca JC Redondo Peñas I, Suárez Moreno E, Barragán Prieto A, Duque Holguera M [et al.]. **Influencia del tratamiento antihipertensivo agresivo en la evolución a corto plazo del ictus tratado con fibrinólisis intravenosa.** En: LXVIII Reunión anual de la Sociedad Española de Neurología. Valencia. 15-19 de noviembre de 2016



17. Memoria científica. 17.3 Publicaciones electrónicas


Hernández Arbeiza J [Miembro Colaborador]. [Rincón de la Alergia. Buscando la Excelencia en Alergia.](#) [blog en internet]. 2015,2016

Lecharlier C, Grupo Evalmed-Grade. [Resumen GRADE del estudio SEYLE: Efectividad de la Terapia Cognitiva basada en la Atención Plena frente al mantenimiento de antidepressivos para la prevención de la recaída o recurrencia de depresión.](#) Evalmed [revista en Internet]. 2016

Moreno Romero FJ, Vivas Jiménez M, Cruz Solís M de la, Solís Fernández MD, González Méndez MT, Rivas Corrales O [et al.]. [Saludteca. Biblioteca Virtual del Sistema Sanitario Público de Extremadura.](#) [Web]. 2009-2016

Porcel Carreño S, Domínguez Domínguez E, García Ponce J, Jiménez Gallardo P, Hernández Arbeiza J. [Niveles Ambientales de Pólenes. Estación de Cáceres.](#) [revista en Internet]. 2016

Vivas Jiménez M, Cruz Solís M de la. [Píldoras: el Blog de Saludteca.](#) [blog en Internet]. 2015,2016-



17. Memoria científica. 17.4 Tesis

Álvarez Pacheco A. Estimación de la prevalencia de la enfermedad de Parkinson en Extremadura. Cáceres: Universidad de Extremadura; 2016

Romero Sevilla RM. Factores de naturaleza vascular y marcadores de inflamación como predictores de progresión a demencia en pacientes con deterioro cognitivo leve. Badajoz: Universidad de Extremadura; 2016



17. Memoria científica. 17.5 Libros

Colldeforns Juan G, Rodríguez Martorell J, Álvarez Román MT, Cid Haro AR, Bernardo Gutiérrez Á, Fernández Bello I [et al.]. Puesta al día en Coagulopatías: [Resumen del curso celebrado en Baeza, 24-26 de febrero de 2016]. [s.L.]: Ambos Marketing Services, S.L, 2016

Fernández Pereira L, Carrasco Sayalero A, Martínez Becerra MJ, Martínez Cáceres E, Prada Iñurrategui AJ, Plaza López A. Inmunología clínica. Casos clínicos en autoinmunidad III. [s.L.]: Grupo español de autoinmunidad, 2016

Fresno Alba S, Vidal Roncero H. Cirugía ginecológica para residentes. [Cáceres]: [s.n.], 2016

Gómez González M Carmen. **Plan estratégico de seguridad del paciente del Servicio Extremeño de Salud 2011-2016**. . [s.l.]: Junta de Extremadura Consejería de Sanidad y Dependencia Servicio Extremeño de Salud, 2016

Valverde Grimaldi A, Soltero Godoy A, Santos Velasco J, Calvo Chacón FJ, Romero Marroquín ML, Duque Cotrina S. **X Jornadas de Casos Clínicos en Medicina de Urgencias y Emergencias de Extrenadura**. Sevilla: Semes Extremadura, 2016

Vivas Jiménez M, Solís Fernández MD. **Memoria científica 2015**. Cáceres: Biblioteca del Área de Salud de Cáceres, 2016



17. Memoria científica. 17.6 Capítulos de libros

Aragón Merino AM, Vera Romero E. **Abuelita, qué manos más frías tienes** . En: Valverde Grimaldi A, Soltero Godoy A, Santos Velasco J, Calvo Chacón FJ, Romero Marroquín ML, Duque Cotrina X Jornadas de Casos Clínicos en Medicina de Urgencias y Emergencias de Extremadura. 978-84-944737-8-4. Sevilla: Semes Extremadura; 2016. p.145-148

Ávila Ortega JF, Menacho Quevedo A, Mena Piedra I, Fresno Alba S, Vidal Roncero H. **Cirugía fetal intrauterino**. En: Fresno Alba S, Vidal Rocero H. Cirugía Ginecológica para residentes; 2016. p.271-276

Barroso Fernández S, Leonés Gil EM, Díaz García MC, López Lara LN. **Tromboembolismo pulmonar en paciente con tromboprofilaxis** . En: Valverde Grimaldi A, Soltero Godoy A, Santos Velasco J, Calvo Chacón FJ, Romero Marroquín ML, Duque Cotrina. X Jornadas de Casos Clínicos en Medicina de Urgencias y Emergencias de Extremadura. Sevilla: Semes Extremadura; 2016. p.137-140

Camarena Pavón N, Moraga Tena B, González García A, Pascual Moreno P, Araujo García T, Llanos Alonso N. **Epiglotitis aguda, una urgencia en pediatría**. En: Valverde Grimaldi A, Soltero Godoy A, Santos Velasco J, Calvo Chacón FJ, Romero Marroquín ML, Duque Cotrina. X Jornadas de Casos Clínicos en Medicina de Urgencias y Emergencias de Extremadura. Sevilla: Semes Extremadura; 2016. p.52-55

Caminero Durán M, Hernández Corchete C, Montero Panadero A, Fresno Alba S, Vidal Roncero H. **Anatomía quirúrgica del aparato genital femenino y la mama**. En: Fresno Alba S, Vidal Rocero H. Cirugía Ginecológica para residentes; 2016 .p.7-17

Cañete Domínguez M, De Saa Álvarez MR, Maoued el Maoued R, García Recio C. Colesteatoma del conducto auditivo externo bilateral secundario a radioterapia por glioma del tronco encefálico de bajo grado . En: Otorrinolaringología Casos Clínicos 2015. [s.L.]: Meeting Campus S.L; 2016.p.16-18

Carabians P, Cobos Melia M, Genover Llimona E, Vidal Roncero H, Fresno Alba S. **Técnicas de sutura en cirugía laparoscópica**. En: Fresno Alba S, Vidal Rocero H. Cirugía Ginecológica para residentes; 2016. p.78-82

Carbajo Martín L, Cháves Sánchez J, García González J, López Casares D. **Taquicardia por reentrada**. En: Valverde Grimaldi A, Soltero Godoy A, Santos Velasco J, Calvo Chacón FJ, Romero Marroquín ML, Duque Cotrina. X Jornadas de Casos Clínicos en Medicina de Urgencias y Emergencias de Extremadura. Sevilla: Semes Extremadura; 2016. p.88-90

Cordero Vázquez C, Macías Arce S, Facio Fernández MC, Vidal Roncero H, Fresno Alba S. **Principios de electrocirugía para cirugía ginecológica** En: Fresno Alba S, Vidal Rocero H. Cirugía Ginecológica para residentes; 2016. p 31-37

Cordero Vázquez MC, García Espinosa RM, López Guerrero MA, Vidal Roncero H, Fresno Alba S. **Cirugía de la patología benigna de la vulva**. En: Fresno Alba S, Vidal Rocero H. Cirugía Ginecológica para residentes; 2016. P. 221-227

Díaz Barquero I, Díez Madroñero L, Fresno Alba S, Vidal Roncero H. **Cirugía tubárica**. En: Fresno Alba S, Vidal Rocero H. Cirugía Ginecológica para residentes; 2016. p. 96-104

Díaz de la Noval B, Zapardiel Gutiérrez I, Fresno Alba S, Vidal Roncero H. **Linfadenectomía pélvica**. En: Fresno Alba S, Vidal Rocero H. Cirugía Ginecológica para residentes; 2016. p.155-178

Díaz Sánchez MC, Neila Iglesias M, Sánchez Manzano L, Jiménez Martínez E. **Y todo por un dolor de garganta**. En: Valverde Grimaldi A, Soltero Godoy A, Santos Velasco J, Calvo Chacón FJ, Romero Marroquín ML, Duque Cotrina. X Jornadas de Casos Clínicos en Medicina de Urgencias y Emergencias de Extremadura. Sevilla: Semes Extremadura; 2016. p.134-136

Diestro Tejada MD, Díaz de la Noval B, Santiago García J de, Fresno Alba S, Vidal Roncero H. **Ganglio centinela en cáncer de endometrio, cérvix y vulva**. En: Fresno Alba S, Vidal Rocero H. Cirugía Ginecológica para residentes; 2016. p. 189-198

Fresno Alba S, Hernández Corchete C, Martín Vicente MA, Lara Domínguez MD, Vidal Roncero H. **Hemostasia quirúrgica con tachosil**. En: Fresno Alba S, Vidal Rocero H. Cirugía Ginecológica para residentes; 2016. p. 293-296

17. Memoria científica. 17.6 Capítulos de libros

Fresno Alba S, Vidal Roncero H, Hernández Corchete C, Marín Guerrero J, Lajas Susaño JA. **La cesárea y el legrado.** En: Fresno Alba S, Vidal Rocero H. Cirugía Ginecológica para residentes; 2016. p. 277-292

Gallego Texeira I, Manzano Sánchez R, Martín Gómez G, Cardenal Sánchez C. **Abdomen agudo: particular diagnóstico y complicación atípica.** En: Valverde Grimaldi A, Soltero Godoy A, Santos Velasco J, Calvo Chacón FJ, Romero Marroquín ML, Duque Cotrina. X Jornadas de Casos Clínicos en Medicina de Urgencias y Emergencias de Extremadura. Sevilla: Semes Extremadura; 2016. p. 110-113

García Recio C, Cañete Domínguez, Maoued el Maoued R, Laguado Bulgueroni DC. Malformación congénita coclear tipo partición incompleta tipo I o Mondini clásico. En: Otorrinolaringología Casos Clínicos 2015. [s.L.]: Meeting Campus S.L; 2016. p. 57-58

Gata Maya M, Jiménez Santos M, Morillo Blanco ML, Roco García AM. **¿Es simplemente un vértigo?.** En: Valverde Grimaldi A, Soltero Godoy A, Santos Velasco J, Calvo Chacón FJ, Romero Marroquín ML, Duque Cotrina. X Jornadas de Casos Clínicos en Medicina de Urgencias y Emergencias de Extremadura. Sevilla: Semes Extremadura; 2016. p. 28-32

González Tena C, Hidalgo Sánchez M, Gallego Domínguez R, Soto Ruan A. **Un caso de muy difícil sospecha diagnóstica.** En: Valverde Grimaldi A, Soltero Godoy A, Santos Velasco J, Calvo Chacón FJ, Romero Marroquín ML, Duque Cotrina. X Jornadas de Casos Clínicos en Medicina de Urgencias y Emergencias de Extremadura. Sevilla: Semes Extremadura; 2016. p. 40-43

González-Polo, RA, Pizarro-Estrella E, Yakhine-Diop SM, Rodríguez-Arribas M, Gómez-Sánchez R, Casado-Naranjo, I [a al.]. **The Basics of Autophagy.** En: In Autophagy Networks in Inflammation. Springer International Publishing.; 2016. p. 3-20

Gutiérrez Carabalí O, Centenera Sánchez A, Fernández Núñez P, Fresno Alba S, Vidal Roncero H. **Anestesia en cirugía ginecológica.** En: Fresno Alba S, Vidal Rocero H. Cirugía Ginecológica para residentes; 2016. p. 24-30

Hernández Corchete C, Fresno Alba S, Caminero Durán M, Montero Panadero A, Vidal Roncero H. **Histeroscopia quirúrgica: miomectomía, polipectomía y endometrectomía.** En: Fresno Alba S, Vidal Rocero H. Cirugía Ginecológica para residentes; 2016. p. 91-95

Hernández Gutiérrez A, Zapardiel Gutiérrez I, González Benitez C, Fresno Alba S, Vidal Roncero H. **Linfadenectomía paraaórtica.** En: Fresno Alba S, Vidal Rocero H. Cirugía Ginecológica para residentes; 2016. p. 179-188

Herrera de la Muela M, Santiago García J de, Fresno Alba S, Vidal Roncero H. **Histerectomía radical en el carcinoma de cérvix.** En: Fresno Alba S, Vidal Rocero H. Cirugía Ginecológica para residentes; 2016. p. 213-220

Hidalgo Sánchez M, Gallego Dominguez R, González Tena C, Navarro Valle F. **Importancia de la radiografía de tórax en urgencias en lo que parecía un simple cuadro de gastroenteritis aguda.** En: Valverde Grimaldi A, Soltero Godoy A, Santos Velasco J, Calvo Chacón FJ, Romero Marroquín ML, Duque Cotrina. X Jornadas de Casos Clínicos en Medicina de Urgencias y Emergencias de Extremadura. Sevilla: Semes Extremadura; 2016. p. 71-73

Hidalgo Sánchez M, Rodríguez López DP, Gómez de Terreros Caro FJ, Navarro Valle F. **A propósito de un caso de neumonía vírica en paciente inmunodeprimido.** En: Valverde Grimaldi A, Soltero Godoy A, Santos Velasco J, Calvo Chacón FJ, Romero Marroquín ML, Duque Cotrina. X Jornadas de Casos Clínicos en Medicina de Urgencias y Emergencias de Extremadura. Sevilla: Semes Extremadura; 2016 .p. 67-70

Illán Varella A, Ayala P, González C, Aragüete ME. **Paciente fumadora y dislipémica con clínica neurológica: ¿accidente cerebrovascular?.** En: Valverde Grimaldi A, Soltero Godoy A, Santos Velasco J, Calvo Chacón FJ, Romero Marroquín ML, Duque Cotrina. X Jornadas de Casos Clínicos en Medicina de Urgencias y Emergencias de Extremadura. Sevilla: Semes Extremadura; 2016. p. 103-105

Illán Varella A, Pecero MC, González I, Bellido A. **Síncope en paciente con antecedentes de hematoma subdural ¿se repite la historia?.** En: Valverde Grimaldi A, Soltero Godoy A, Santos Velasco J, Calvo Chacón FJ, Romero Marroquín ML, Duque Cotrina. X Jornadas de Casos Clínicos en Medicina de Urgencias y Emergencias de Extremadura. Sevilla: Semes Extremadura; 2016. p. 99-102

Jiménez Baena E, Turégano Yedro M, Gil Castuera M, Jiménez Baena MD. **La importancia de un diagnóstico de sospecha.** En: Valverde Grimaldi A, Soltero Godoy A, Santos Velasco J, Calvo Chacón FJ, Romero Marroquín ML, Duque Cotrina. X Jornadas de Casos Clínicos en Medicina de Urgencias y Emergencias de Extremadura. Sevilla: Semes Extremadura; 2016. p. 118-120

17. Memoria científica. 17.6 Capítulos de libros

Jiménez Martínez E, Neila Iglesias M, Díaz Sánchez MC, Sánchez Manzano L. **Paseos al sol.** En: Valverde Grimaldi A, Soltero Godoy A, Santos Velasco J, Calvo Chacón FJ, Romero Marroquín ML, Duque Cotrina. X Jornadas de Casos Clínicos en Medicina de Urgencias y Emergencias de Extremadura. Sevilla: Semes Extremadura; 2016. p. 131-133

Jurado Mancheño MJ, Martín Noguerol E, Soto Ruán A, Gallego Curto E. **Hematemesis como forma de presentación.** En: Valverde Grimaldi A, Soltero Godoy A, Santos Velasco J, Calvo Chacón FJ, Romero Marroquín ML, Duque Cotrina. X Jornadas de Casos Clínicos en Medicina de Urgencias y Emergencias de Extremadura. Sevilla: Semes Extremadura; 2016. p. 141-144

Katherine Lizardo F, Facio Fernández MC, Román Broullón Molanes J, Vidal Roncero H, Fresno Alba S. **Ergonomía en cirugía ginecológica.** En: Fresno Alba S, Vidal Rocero H. Cirugía Ginecológica para residentes; 2016. p. 72-77

Lara Domínguez MD, Arjona Bernal JE, Fresno Alba S, Vidal Roncero H. **Histerectomía abdominal.** En: Fresno Alba S, Vidal Rocero H. Cirugía Ginecológica para residentes; 2016. p. 117-122

López Carrasco A, Hernández Gutiérrez A, Santiago García J de, Fresno Alba S, Vidal Roncero H. **Manejo quirúrgico de la endometriosis infiltrativa profunda.** En: Fresno Alba S, Vidal Rocero H. Cirugía Ginecológica para residentes; 2016. p. 147-154

López Guerrero MA, López Lucena B, García Espinosa R, Vidal Roncero H, Fresno Alba S. **Introducción a la histeroscopia.** En: Fresno Alba S, Vidal Rocero H. Cirugía Ginecológica para residentes; 2016. p. 48-54

López Lara LN, Barroso Fernández S, Leonés Gil EM, Navarro Valle F. **Síncope en varón de 79 años.** En: Valverde Grimaldi A, Soltero Godoy A, Santos Velasco J, Calvo Chacón FJ, Romero Marroquín ML, Duque Cotrina. X Jornadas de Casos Clínicos en Medicina de Urgencias y Emergencias de Extremadura. Sevilla: Semes Extremadura; 2016. p. 49-51

López Zájara J, Rodríguez Pareja A, Vidal Roncero H, Fresno Alba S. **Introducción a la cirugía laparoscópica en ginecología.** En: Fresno Alba S, Vidal Rocero H. Cirugía Ginecológica para residentes; 2016. p. 55-63

Luengo Tabernero A, Zornoza García V, Fresno Alba S, Vidal Roncero H. **Cirugía vaginal del suelo pélvico.** En: Fresno Alba S, Vidal Rocero H. Cirugía Ginecológica para residentes; 2016. p.130-138

Madany Al-kheder E, Mágriz Tascón I, García Trujillo JA, Romero Chala S, Cámara Hijón C, Fernández Pereira L. **Síndrome poliglandular autoinmune tipo II asociado a déficit parcial de IgA E IgG4.** En: Inmunología clínica. Casos clínicos en autoinmunidad III. [s.L.]: Grupo español de autoinmunidad; 2016. p. 83-86

Mágriz Tascón I, Cámara Hijón C, Madany E, García Trujillo JA, Romero Chala S, Fernández Pereira L. **Lactante con altos niveles de anticuerpos anti-B2 glicoproteína I y púrpura trombocitopénica idiopática.** En: Inmunología clínica. Casos clínicos en autoinmunidad III. [s-L.]: Grupo español de autoinmunidad; 2016. p. 79-81

Manzano Sánchez R, Gallego Texeira I, Recio Gómez T, Velázquez Vioque C. **Manejo agresivo de embolismo pulmonar agudo guiado por ecocardiografía.** En: Valverde Grimaldi A, Soltero Godoy A, Santos Velasco J, Calvo Chacón FJ, Romero Marroquín ML, Duque Cotrina. X Jornadas de Casos Clínicos en Medicina de Urgencias y Emergencias de Extremadura. Sevilla: Semes Extremadura; 2016 .p. 91-94

Martín Bermejo A, Nacarino Moreno G, Sánchez Manzano L, Ramos Guzmán B. **Sólo de encéfalo vive la FA.** En: Valverde Grimaldi A, Soltero Godoy A, Santos Velasco J, Calvo Chacón FJ, Romero Marroquín ML, Duque Cotrina. X Jornadas de Casos Clínicos en Medicina de Urgencias y Emergencias de Extremadura. Sevilla: Semes Extremadura; 2016. p. 124-126

Martínez Mateo YA, Fresno Alba S, Vidal Roncero H. **Complicaciones digestivas de la cirugía ginecológica.** En: Fresno Alba S, Vidal Rocero H. Cirugía Ginecológica para residentes; 2016. p. 256-261

Meo I de, Vitalini R, Meo I de, Vidal Roncero H, Fresno Alba S. **Introducción a la cirugía robótica en ginecología.** En: Fresno Alba S, Vidal Rocero H. Cirugía Ginecológica para residentes; 2016. p. 65-71

Monte Boquet E, Fernández Lisón LC. **Oportunidad.** En: Calleja Hernández MA, Morillo Verduga R El modelo CMO en consultas externas de Farmacia Hospitalaria. [s.L.]: Sociedad Española de Farmacia Hospitalaria (SEFH); 2016. p. 87-113

17. Memoria científica. 17.6 Capítulos de libros

Montero Panadero A, Hernández Corchete C, Caminero Durán M, Fresno Alba S, Vidal Roncero H. **Miomectomía abdominal.** En: Fresno Alba S, Vidal Rocero H. Cirugía Ginecológica para residentes; 2016. p. 105-109

Morales Sierra S, Fuente Valero J de la, Fresno Alba S, Vidal Roncero H. **Cirugía de estadiaje del carcinoma de ovario** En: Fresno Alba S, Vidal Rocero H. Cirugía Ginecológica para residentes; 2016. p. 205-212

Morillo Blanco ML, Quintana Cortés L, López Vázquez JA, Rodríguez Ordóñez SJ, González Guerrero JL. La agresividad de un tumor silencioso: carcinoma de Merkel. En*: Hernández Antequera E, García Sánchez FJ. III Jornadas de Divulgación Científica Casos Clínicos [en prensa]. . Cáceres: Ilustre Colegio Oficial de Médicos de Cáceres; 2016. p.0-0

Muñoz Muñiz M, Santisteban Padró J, Usandizaga Elio R, Fresno Alba S, Vidal Roncero H. **Cirugía laparoscópica del suelo pélvico.** En: Fresno Alba S, Vidal Rocero H. Cirugía Ginecológica para residentes; 2016. p. 139-146

Muñoz Pérez S, Zambrano Castaño M, Sánchez Sánchez A. **Cojera en pediatría, no siempre sinovitis transitoria de cadera.** En: Valverde Grimaldi A, Soltero Godoy A, Santos Velasco J, Calvo Chacón FJ, Romero Marroquín ML, Duque Cotrina. X Jornadas de Casos Clínicos en Medicina de Urgencias y Emergencias de Extremadura. Sevilla: Semes Extremadura; 2016. p. 77-80

Nacarino Moreno G, Duque Holguera M, Palma Fernández M, Moraga Tena B. **¿Un salto de infarto?** En: Valverde Grimaldi A, Soltero Godoy A, Santos Velasco J, Calvo Chacón FJ, Romero Marroquín ML, Duque Cotrina. X Jornadas de Casos Clínicos en Medicina de Urgencias y Emergencias de Extremadura. 978-84-944737-8-4. Sevilla: Semes Extremadura; 2016. p. 127-130

Palma Fernández M, Nacarino Moreno G, Porras Sánchez-Cortés ME, González Ardila MC. **La evolución marca la diferencia. A propósito de un caso.** En: Valverde Grimaldi A, Soltero Godoy A, Santos Velasco J, Calvo Chacón FJ, Romero Marroquín ML, Duque Cotrina. X Jornadas de Casos Clínicos en Medicina de Urgencias y Emergencias de Extremadura. Sevilla: Semes Extremadura; 2016. p.106-109

Ramos Guzmán B, Jiménez Escalona F, Sánchez Chaves AC, Sánchez Gómez B. **Hernia inguinoescrotal gigante: al final se lo llevó.** En: Valverde Grimaldi A, Soltero Godoy A, Santos Velasco J, Calvo Chacón FJ, Romero Marroquín ML, Duque Cotrina. X Jornadas de Casos Clínicos en Medicina de Urgencias y Emergencias de Extremadura. Sevilla: Semes Extremadura; 2016. p. 60-63

Ramos Guzmán B, Sánchez Gómez MB, Jiménez Escalona F, Sánchez Chaves AC. **Abdominalgia infrecuente a tener en cuenta.** En: Valverde Grimaldi A, Soltero Godoy A, Santos Velasco J, Calvo Chacón FJ, Romero Marroquín ML, Duque Cotrina. X Jornadas de Casos Clínicos en Medicina de Urgencias y Emergencias de Extremadura. Sevilla: Semes Extremadura; 2016. p. 56-59

Ramos Guzmán B, Téllez Castro L, Nacarino Moreno G, Palma Fernández M. **De la FA a la asistolia que revierte a ritmo sinusal.** En: Valverde Grimaldi A, Soltero Godoy A, Santos Velasco J, Calvo Chacón FJ, Romero Marroquín ML, Duque Cotrina. X Jornadas de Casos Clínicos en Medicina de Urgencias y Emergencias de Extremadura. Sevilla: Semes Extremadura; 2016. p. 64-66

Rodríguez Pareja A, López Zajara J, Dávila Villalobos O, Vidal Roncero H, Fresno Alba S. **Tratamiento quirúrgico del cáncer de vulva.** En: Fresno Alba S, Vidal Rocero H. Cirugía Ginecológica para residentes; 2016. p. 228-234

Romero Castro MJ, Sánchez Calderón P, Turégano Yedro M, Moraga Tena B. **Problemas con el automático.** En: Valverde Grimaldi A, Soltero Godoy A, Santos Velasco J, Calvo Chacón FJ, Romero Marroquín ML, Duque Cotrina. X Jornadas de Casos Clínicos en Medicina de Urgencias y Emergencias de Extremadura. Sevilla: Semes Extremadura; 2016. p. 85-87

Romero González I, Martín Caballero MB, Urrutia Ludeña HE, García Carrera GL. **Y de repenteEdema Genital. La importancia de una buena anamnesis.** En: Valverde Grimaldi A, Soltero Godoy A, Santos Velasco J, Calvo Chacón FJ, Romero Marroquín ML, Duque Cotrina. X Jornadas de Casos Clínicos en Medicina de Urgencias y Emergencias de Extremadura. Sevilla: Semes Extremadura; 2016. p. 1-3

Ruíz Roldán FJ, Vidal Roncero H, Fresno Alba S. **Cuidados pre y postoperatorios de la paciente.** En: Fresno Alba S, Vidal Rocero H. Cirugía Ginecológica para residentes; 2016. p. 18-23

17. Memoria científica. 17.6 Capítulos de libros

Terán Alonso MJ, Fresno Alba S, Vidal Roncero H. **Cirugía de estadiaje del carcinoma de endometrio.** En: Fresno Alba S, Vidal Rocero H. Cirugía Ginecológica para residentes; 2016. p. 199-204

Toledo Pastrana T, Morgado Aguila C, Dávila Villalobos O, Vidal Roncero H, Fresno Alba S. **Cirugía reconstructiva de la vulva.** En: Fresno Alba S, Vidal Rocero H. Cirugía Ginecológica para residentes; 2016. p. 235-240

Turégano Yedro M, Navarro Valle F, Jiménez Baena E, Romero Castro MJ. **Consecuencias del sábado noche.** En: Valverde Grimaldi A, Soltero Godoy A, Santos Velasco J, Calvo Chacón FJ, Romero Marroquín ML, Duque Cotrina. X Jornadas de Casos Clínicos en Medicina de Urgencias y Emergencias de Extremadura. Sevilla: Semes Extremadura; 2016. p.74-76

Urbina Portela AP, Rosety Rodríguez J, Olivares Ruíz del Olmo JA, Fresno Alba S, Vidal Roncero H. **Complicaciones urológicas en cirugía ginecológica.** En: Fresno Alba S, Vidal Rocero H. Cirugía Ginecológica para residentes; 2016. p. 262-270

Valdés Rodríguez ML, Lizarno K, Vidal Roncero H, Fresno Alba S. **Técnicas quirúrgicas de esterilización tubárica.** En: Fresno Alba S, Vidal Rocero H. Cirugía Ginecológica para residentes; 2016. p. 83-90

Varela Lamas C, Fresno Alba S, Vidal Roncero H. **Cirugía del cáncer de mama.** En: Fresno Alba S, Vidal Rocero H. Cirugía Ginecológica para residentes; 2016. p. 241-246

Varela Lamas C, Morgado Aguila C, Dávila Villalobos O, Fresno Alba S, Vidal Roncero H. **Ganglio centinela en cáncer de mama.** En: Fresno Alba S, Vidal Rocero H. Cirugía Ginecológica para residentes; 2016. p. 247-255

Vera Romero E, Jurado Mancheño M, Aragón Merino A, González Ardila MC. **Apendicitis vs Hematometra.** En: Valverde Grimaldi A, Soltero Godoy A, Santos Velasco J, Calvo Chacón FJ, Romero Marroquín ML, Duque Cotrina. X Jornadas de Casos Clínicos en Medicina de Urgencias y Emergencias de Extremadura. Sevilla: Semes Extremadura; 2016. p. 121-123

Vidal Roncero H, Reina Vinardell G, Hernández Corchete C, Fresno Alba S. **Manejo quirúrgico de las masas anexiales.** En: Fresno Alba S, Vidal Rocero H. Cirugía Ginecológica para residentes; 2016. p. 110-116

Yerga Lorenzana B, Redondo Peñas I, Barragán Prieto A, Moraga Tena B. **Cuando las cefaleas no son tan primarias.** En: Valverde Grimaldi A, Soltero Godoy A, Santos Velasco J, Calvo Chacón FJ, Romero Marroquín ML, Duque Cotrina. X Jornadas de Casos Clínicos en Medicina de Urgencias y Emergencias de Extremadura. Sevilla: Semes Extremadura; 2016. p. 149-151

Zorzoza García V, Luengo Tabernero A, Fresno Alba S, Vidal Roncero H. **Instrumental quirúrgico en ginecología.** En: Fresno Alba S, Vidal Rocero H. Cirugía Ginecológica para residentes; 2016. p. 31-37

**BIBLIOTECA
DE PACIENTES**



UNIVERSIDAD DE SESO

17. Memoria científica. 17.7 Estudios de Investigación

Amarilla Donoso J. **Impacto del deterioro cognitivo en la recuperación de la capacidad funcional, la institucionalización y la mortalidad de los ancianos intervenidos de fractura de cadera [Premio Nacional de Investigación en Enfermería Neurológica].** Fecha de aprobación: 2016

Antón Jiménez M. Estudio fase III, multicéntrico, aleatorizado, doble ciego, randomizado, de grupos paralelos y controlado con placebo para evaluar la eficacia y seguridad de mastinib en pacientes con enfermedad de Alzheimer leve-moderada. AB Science. Fecha de aprobación: 2013 Años: 2013, 2014, 2015, 2016

Barbé F [investigador pral.], Gallego Domínguez R. **Long-term Cardiovascular Outcomes in Patients With RH and OSA With or Without Treatment With CPAP (SARAH).** Sociedad Española de Neumología y Cirugía Torácica, Fondo de Investigación Sanitaria, ResMed. Fecha de aprobación: 2016-

Barbé F [investigador pral.], Gallego Domínguez R. **Impacto del síndrome de apneas-hipopneas del sueño en la evolución del síndrome coronario agudo. Efecto de la intervención con presión positiva continua (CPAP). Estudio prospectivo aleatorizado.** FIS, SEPAR y Societat Catalana de Pneumologia (SOCAP), Fecha de aprobación: 2016

[Cardiología]. **A multicenter, prospective, randomized, open label study to assess the effect of serelaxin versus standard of care in acute heart failure (AHF) patients. Estudio multicéntrico, prospectivo, aleatorizado, abierto para evaluar el efecto de serelaxina comparado con el tratamiento de referencia en pacientes con insuficiencia cardíaca aguda (ICA).** Novartis Farmacéutica, S. A. Código de protocolo: CRLX030A3301. Fecha de aprobación: 2013 Años: 2013, 2014, 2015, 2016

Casado Naranjo I. Influencia del tratamiento anticoagulante sobre la función cognitiva en pacientes con fibrilación auricular no valvular . ISCI, Ministerio de Economía y Competitividad. Código de protocolo: PI16/01840. Fecha de aprobación: 2016

Casares Vivas M, Márquez Sánchez MA. **Estudio de Muerte Encefálica en España.** Organización Nacional de Trasplantes. Fecha de aprobación: 2013 Años: 2013, 2014, 2015, 2016

Corral Peñafiel J. Registro español de pacientes de UCRI (REPUCRI). SEPAR. Fecha de aprobación: 2012 Años: 2012, 2013, 2014, 2015, 2016

Corral Peñafiel J, Gallego Domínguez R, Sánchez Quiroga MA, Jurado Gámez B. Efecto de la CPAP en el deterioro de la función renal en estadios tempranos de enfermedad renal crónica (Estudio RENAS). Código de protocolo: PI15/00137. Fecha de aprobación: 2015 Años: 2015, 2016, 2017

Corral Peñafiel J, Riesco Miranda JA, Cano Lucena MP, Saiz Rodrigo E, Otilia Gómez Parras B, Rodríguez López DP [et al.]. Plataforma de Telemedicina en la EPOC (E-Neumo). Proyecto Cronex 3.0. Telefónica, Junta de Extremadura, Neumosur, Separ. Código de protocolo: Cronex 3.0. Fecha de aprobación: 2015 Años: 2015, 2016, 2017

Gallego Domínguez R [coinvestigador], Sojo A. [coinvestigador]. **Estudio multicéntrico, aleatorizado, doble ciego, de grupos paralelos, con control activo de 52 semanas de duración para comparar la eficacia y la seguridad de QVM149 con QMF149 en pacientes con asma.** Novartis Pharma Services AG. Código de protocolo: CQVM149B2302. Fecha de aprobación: 2016

Gómez de Terreros J [Investigador pral.], Gallego Domínguez R [coinvestigador] Sojo A. [coinvestigador]. **Estudio fase III, aleatorizado, doble ciego, con 3 grupos paralelos, de 52 semanas de duración para comparar la eficacia, seguridad y tolerabilidad de la combinación triple de dosis fija FF/UMEC/VI con las combinaciones dobles de dosis fija FF/VI y UMEC/VI, administradas una vez al día por la mañana mediante un inhalador de polvo seco en sujetos con enfermedad pulmonar obstructiva crónica.** Glaxo-SmithKline. Código de protocolo: CTT116855. Fecha de aprobación: 2014 Años: 2014,2015, 2016

Gusi Fuertes N [investigador pral.], González Guerrero JL [coinvestigador]. **Actividad Física, Calidad de Vida y Salud (AFYCAV) en el Área: Ciencias y Tecnología de la Salud.** Código de protocolo: CTS011. Fecha de aprobación: 2016

Márquez Sánchez MA, Casares Vivas M, Gallego Curto E. **Prácticas Clínicas al final de la vida en pacientes fallecidos con daño cerebral catastrófico y donación de órganos. Proyecto Accord España.** Fecha de aprobación: 2014 Años: 2014,2015, 2016

17. Memoria científica. 17.7 Estudios de Investigación

Masa JF. Cost-effectiveness of Home Respiratory Polygraphy (HRP-M). Sociedad Española de Neumología y Cirugía Torácica. ClinicalTrials.gov Identifier: NCT01752556. Fecha de aprobación: 2012 Años: 2013, 2014, 2015, 2016

Masa JF. Eficacia de la ventilación no invasiva ajustada automáticamente en el síndrome de hipoventilación obesidad. IS y Philips. Código de protocolo: FIS 2016-2019. Fecha de aprobación: 2016

Masa JF, Corral J, García Ledesma E. A European multicenter long term observational cohort (ESADA- European Sleep Apnea Database). Cost Action European Union. Fecha de aprobación: 2008 Años: 2008-2018

Masa JF, Corral Peñafiel J, García Ledesma E. **Multi-Centre, Randomized Study to Assess the Effects of Adaptive Servo Ventilation (ASV) on Survival and Frequency of Cardiovascular (CV) Hospital Admissions in Patients with Heart Failure (HF) and Sleep Apnea (SA): The ADVENT-HF Trial . ADVENT-HF Trial.** Código de protocolo: ISRCTN67500535. Fecha de aprobación: 2010 Años: 2011, 2012, 2013, 2014, 2015, 2016

Masa JF [investigador pral.], García Ledesma E, Gallego Domínguez R, Corral J. Eficacia y coste-efectividad de un sistema supersimplificado para el manejo de pacientes con alta probabilidad de apneas de sueño en atención primaria. Instituto de Salud Carlos III. Código de protocolo: FIS 2013. PI13/02638. Fecha de aprobación: 2013 Años: 2013, 2014, 2015, 2016

Molina, J [investigador pral.]. Mecanismos reguladores y etiológicos implicados en la esofagitis eosinofílica respondedora a fármacos inhibidores de la bomba de protones. Instituto de Salud Carlos III. Código de protocolo: PI 16/00791. Fecha de aprobación: 2016

Monsó Moles E [investigador pral.], Sánchez de Cos J, [coinvestigador]. Estadificación molecular del cáncer de pulmón. Estadios I y II: generación y análisis inicial de una base de datos de conocimiento. Código de protocolo: Beca SEPAR Oncología 2012. Fecha de aprobación: 2012 Años: 2012, 2013, 2014, 2015, 2016

Montans Araujo M, Márquez Sánchez MA. **Seguridad en los Pacientes Críticos. Proyecto “BZ” y “NZ”.** Fecha de aprobación: 2014 Años: 2014, 2015, 2016

Montáns Araújo, M [colaborador], Márquez Sánchez, MA **Estudio Nacional de vigilancia de infección nosocomial en servicios de Medicina Intensiva.** Código de protocolo: Estudio ENVIN-HELICS [2016]. Fecha de aprobación: 2016

[Nefrología]. Plan de detección y mejora de pacientes con insuficiencia renal y ajuste de dosis farmacológica. Fecha de aprobación: 2015 Años: 2015, 2016

Riesco JA, Sojo A. A phase 4, randomized, double-blind, active and placebo-controlled, multicentred study evaluating the neuropsychiatric safety and efficacy of 12 weeks varenicline tartrate 1 mg bid for smoking cessation in subjects with and without a history of psychiatric disorders. Pfizer. Código de protocolo: A3051123. Fecha de aprobación: 2014 Años: 2014, 2015, 2016

Rodríguez YG [investigador pral.], Corral J [coinvestigador]. Validez y coste-efectividad de la poligrafía respiratoria domiciliar para el diagnóstico de la apnea obstructiva del sueño en el niño (DINISAS). SEPAR-SMNYCT. Código de protocolo: BECA FIS 14/01187 2014-17. Fecha de aprobación: 2015 Años: 2015, 2016

Sánchez de Cos J [investigador pral.]. Estudio prospectivo del grupo cooperativo de carcinoma de pulmón II para la clasificación TNM 2016. CIBERES. Fecha de aprobación: 2010 Años: 2010, 2011, 2012, 2013, 2014, 2015, 2016

Sánchez Muñoz-Torrero, JF [investigador pral.]. Mejoras en el dispositivo VOPITB. Estudio de validez y valores de referencia del gradiente tobillo brazo en la población española. Instituto de Salud Carlos III. Código de protocolo: DTS 16/00031. Fecha de aprobación: 2016

Sojo A [coinvestigador]. A randomised, double-blind, active-controlled parallel group study to evaluate the effect of 52 weeks of once daily treatment of orally inhaled tiotropium + olodaterol fixed dose combination (2.5 _6;g / 5 _6;g; 5 _6;g / 5 _6;g) delivered by the Respimat® inhaler on Chronic Obstructive Pulmonary Disease (COPD) exacerbation compared with 5 _6;g tiotropium delivered by the Respimat® inhaler in patients with severe to very severe COPD. Fecha de aprobación: 2014 Años: 2014, 2015, 2016

17. Memoria científica. 17.7 Estudios de Investigación

Sojo A [coinvestigador]. Ensayo clínico aleatorizado, en doble ciego, controlado con placebo y de grupos paralelos, para evaluar el efecto de la administración repetida de una combinación de bromuro de aclidinio/formoterolfumarato a dosis fijas sobre la hiperinsuflación pulmonar, la capacidad de ejercicio y la actividad física en pacientes con enfermedad pulmonar obstructiva crónica (EPOC) de grado moderado a severo. ESTUDIO ACTIVATE. Menarini Group through its affiliate Berlin Chemie AG|AstraZeneca AB. Código de protocolo: M-40464-33. Fecha de aprobación: 2015 Años: 2015, 2016

Sojo A [coinvestigador]. Estudio prospectivo, multicéntrico, aleatorizado, abierto y de 12 semanas para evaluar la eficacia y la seguridad de glicopirronio (50 microgramos 1 v/d) o de la combinación de dosis fijas de maleato de indacaterol y bromuro de glicopirronio (110/50 microgramos 1 v/d) en los síntomas y el estado de salud de pacientes con enfermedad pulmonar obstructiva crónica (EPOC) moderada que cambien de cualquier régimen de tratamiento estándar para la EPOC. Código de protocolo: CQVA149A3401. Fecha de aprobación: 2014 Años: 2014, 2015, 2016

Sojo González MA [coinvestigador]. Ensayo clínico, aleatorizado, doble ciego, con control activo y de grupos paralelos para evaluar el efecto sobre las exacerbaciones del tratamiento una vez al día oral inhalado de la combinación a dosis fijas de tiotropio+olodaterol comparado con tiotropio durante 52 semanas en pacientes con Enfermedad Pulmonar Obstructiva Crónica grave a muy grave. [DYNAGITO]. Boehringer Ingelheim España, S.A. Código de protocolo: 1237.19. Fecha de aprobación: 2015 Años: 2015, 2016

Villegas Sánchez G [investigador pral.], Gallego Domínguez R. Estudio observacional retrospectivo para evaluar el impacto farmacoeconómico del uso de omalizumab en el asma alérgica grave persistente según práctica clínica habitual en las comunidades autónomas de Andalucía y Extremadura. OMA-ANDEXT. Asociación de Neumología y Cirugía Torácica del Sur. Fecha de aprobación: 2016

Zamorano José [investigador pral.] Martín C, Costo A, Crespo L, Sánchez Muñoz Torrero JF, Borrega P, González S, Alonso R, Prieto J, Molina J, Rivas MD. Grupo de Estudio de Enfermedades Inflammatorias y Cáncer (GEEIC). Código de protocolo: GR15115. Fecha de aprobación: 2015 Años: 2015, 2016



17. Memoria científica. 17.8 Documentos docentes

Antón Martínez J. **Hígado y Diabetes.** Sesión General. Servicio de Medicina Interna. Comisión de Investigación, Docencia y Formación Continuada del Área de Salud de Cáceres. 10 de noviembre de 2016

Delgado Rastrollo E. **Diagnóstico diferencial de las alucinaciones. A propósito de un caso clínico.** Sesión MIR. Sesión Docente del Servicio de Psiquiatría y Salud Mental. 2016

Delgado Rastrollo E. **Manejo de los síndromes de abstinencia de sustancias.** Sesión MIR. Sesión Docente del Servicio de Psiquiatría y Salud Mental. 2016

Delgado Rastrollo E. **Trastornos neuróticos.** Seminario. 2016

Durán Martínez AM. **Opioides en dolor oncológico.** Sesión General. Unidad de Cuidados Paliativos. Comisión de Investigación, Docencia y Formación Continuada del Área de Salud de Cáceres. 13 de octubre de 2016

[Facultativos del Servicio de Medicina Preventiva]. **Vigilancia epidemiológica y enfermedades de declaración obligatoria.** Sesión General. Servicio de Medicina Preventiva. Comisión de Investigación, Docencia y Formación Continuada del Área de Salud de Cáceres. 27 de abril de 2016

Fernández de la Cruz O. **Antibioterapia en fibrosis quística.** Sesión de Servicio. Servicio de Pediatría. 17 de junio de 2016

Gallego Domínguez R. Hipertensión portopulmonar. Sesión General. Servicio de Neumología. Comisión de Investigación, Docencia y Formación Continuada del Área de Salud de Cáceres. 20 octubre de 2016

García Marín LJ. **Programa de Doctorado en Salud Pública y Animal.** Sesión General. Unidad de Investigación. Comisión de Investigación, Docencia y Formación Continuada del Área de Salud de Cáceres. 2 de junio de 2016

García Navarro M. **Deterioro cognitivo y discapacidad intelectual.** Seminario. 2016

García Ponce JF. **Hipersensibilidad a quimioterápicos.** Sesión General. Servicio de Alergología. Comisión de Investigación, Docencia y Formación Continuada del Área de Salud de Cáceres. 17 de marzo de 2016

García-Navas Núñez D. **Trastornos paroxísticos no epilépticos en la infancia.** Sesión General. Servicio de Pediatría/Neuropediatría. Comisión de Investigación, Docencia y Formación Continuada del Área de Salud de Cáceres. 14 de abril de 2016

González Núñez MA, Santiago A. **Sesión Anatomoclínica de Autopsia.** Sesión General. Servicio de Anatomía Patológica y Servicio de Medicina Interna. Comisión de Investigación, Docencia y Formación Continuada del Área de Salud de Cáceres. 28 de enero de 2016

González Sanchidrián S. **Adecuación Terapéutica en Insuficiencia Renal.** Sesión General. Servicio de Nefrología. 12 de mayo de 2016

Hernández Arbeiza J. Criterios de derivación a Alergología para Atención primaria. Centro de salud Nuevo Cáceres. 22 de abril de 2016

Hernández Arbeiza J. Manejo de la Urticaria en Urgencias. Servicio de urgencias Hospital San Pedro de Alcántara. 14 de diciembre de 2016

Hernández Arbeiza J. Urticaria crónica espontánea: actualización y guía de derivación. Jornadas de Actualización y Encuentro. SEMERGEN Extremadura. Trujillo. 26 de noviembre de 2016

Jiménez Timón S. Taller de asma infantil. Colegio de Médicos de Cáceres. 15 de junio de 2016

Kounka Z. Control y seguimiento de pacientes con fibrilación auricular. V Curso de Actualización en cardiología. Colegio de Médicos de Cáceres. Colegio de Médicos de Cáceres. 13-16 junio de 2016

Kounka Z. Dolor torácico en urgencias. II Curso de actualización en cardiología para médicos de Atención Primaria. .Colegio de médicos de Cáceres. 4 de abril de 2016

17. Memoria científica. 17.8 Documentos docentes

Lecharlier, Charlotte. **Trastorno por estrés postraumático (TEPT) y trastornos relacionados con el trauma.** Seminario de Salud Mental. Cáceres. . 10-17 de febrero de 2016

López Barrera Y. **Recomendaciones de NO HACER de la SERAM.** Sesión General. Servicio de Radiodiagnóstico. Comisión de Investigación, Docencia y Formación Continuada del Área de Salud de Cáceres. 7 de abril de 2016

Martín C. **Neumonía nosocomial. Tratamiento empírico y dirigido.** Sesión General. Servicio de Medicina Interna. Comisión de Investigación, Docencia y Formación Continuada del Área de Salud de Cáceres. 22 de abril de 2016

Montero Juanes JM. **Documentos médico-legales: Certificado de defunción.** Sesión General. Instituto de Medicina Legal de Cáceres. Comisión de Investigación, Docencia y Formación Continuada del Área de Salud de Cáceres. 6 de octubre de 2016

Montero Panadero A. **En terreno estéril. Estudio Básico, de la pareja estéril.** Sesión General. Servicio de Ginecología y Obstetricia. Comisión de Investigación, Docencia y Formación Continuada del Área de Salud de Cáceres. 24 de febrero de 2016

Montero Panadero A. **Urgencias en Obstetricia y Ginecología.** Sesión General. Servicio de Ginecología y Obstetricia. Comisión de Investigación, Docencia y Formación Continuada del Área de Salud de Cáceres. 6 de junio de 2016

Pascual Bernardo MA. **Osteoporosis.** Sesión MIR. Sesión Docente de la Unidad de Medicina Familiar y Comunitaria. 21 de septiembre de 2016

Porcel Carreño S. Actualización en el manejo de la urticaria crónica espontánea . Centro de salud San Jorge. 2 de diciembre 2016

Prieto del Amo I. **Medicina, Familia y Comunidad en Chile.** Sesión General. Medicina Familiar y Comunitaria. Comisión de Investigación, Docencia y Formación Continuada del Área de Salud de Cáceres. 10 de marzo de 2016

Ramos Aceitero JM, Villén Salán I, García Ferris CJ, García Ortiz JM. **Vigilancia epidemiológica y enfermedades de declaración obligatoria II .** Sesión General. Servicio de Medicina Preventiva, Dirección General de Salud Pública. Comisión de Investigación, Docencia y Formación Continuada del Área de Salud de Cáceres. 27 de abril de 2016

Ramos F, Aparicio M. I Curso de Cirugía de Disección Anatómica en ORL. Cáceres. Servicio de Otorrinolaringología.

Redondo Peñas I. **Dos fascinantes síndromes neurológicos: Me han duplicado mi casa y No puedo dejar de imitarte.** Sesión General. Servicio de Neurología. Comisión de Investigación, Docencia y Formación Continuada del Área de Salud de Cáceres. 21 de abril de 2016

Rejas M, Fidalgo I. **Cuestionando el cuestionario de GOLDBERG.** Sesión MIR. Sesión Docente de la Unidad de Medicina Familiar y Comunitaria. . 28 de septiembre de 2016

Romero Chala S. **Unidad de Secuenciación Masiva para el diagnóstico genético en el Hospital San Pedro de Alcántara.** Sesión General. Servicio: Inmunología Clínica y Genética. Comisión de Investigación, Docencia y Formación Continuada del Área de Salud de Cáceres. 17 de noviembre de 2016

Suárez Fernández JP. Radioprotección en Medicina Nuclear. Curso de Protección Radiológica para Médicos Residentes. Cáceres. Junio 2016

Valle Vicente F. Taller sobre métodos anticonceptivos. IES Virgen de Guadalupe. Cáceres. 2016

Vázquez Estevez R. **Psicofármacos.** Sesión MIR. Sesión Docente del Servicio de Psiquiatría y Salud Mental. 2016

Vázquez Estévez R. **Trastornos de la personalidad.** Seminarios. 2016

Vivas Jiménez M. **Blog y redes sociales en bibliotecas de Ciencias de la salud. V Jornadas Bibliosaúde.** Santiago de Compostela. Bibliosaúde. Servicio Galego de Saude. 19 de mayo de 2016
